

HOGESCHOOL 

# OPLEIDINGS- AANBOD

academiejaar  
2025 - 2026



V.l.n.r. Mohamed Eddahbi Agounad aka DIKKE, Steffen Brans, Lenthe Stevens, Ward Lemmelijn, Imke Courtois, Ben Lambrechts, Amber Claeys, Musti Önlen, Rachel Hansoul en Jente Pironet.

**BUSINESS • DIGITAL • EDUCATION • MEDIA & TOURISM • HEALTHCARE •  
MUSIC • GREEN & TECH • MAD SCHOOL OF ARTS • PEOPLE & SOCIETY**



Waarom Hogeschool PXL? .....	05
Troef 1 - Kwalitatief hoogstaand onderwijs .....	06
Troef 2 - De hogeschool met het netwerk.....	08
Samen sterk netwerk! .....	10
Troef 3 - Een sterke begeleiding van alle studenten .....	12
Troef 4 - Een fantastische studententijd .....	14
Troef 5 - Naar het buitenland tijdens je studies .....	16
Een vlotte start - studiekeuzebegeleiding .....	18

## **PXL-BUSINESS** .....

### **PROFESSIELE BACHELORS**

#### **Bedrijfsmanagement Allround met keuzetrajecten** .....

- Digital & AI Business Management
- Entrepreneurship
- International Business Management

#### **Bedrijfsmanagement met afstudeerrichtingen**

##### > Accountancy-fiscaliteit met keuzetrajecten .....

- Accountancy & tax advisor
- Financial advisor

##### > Financiën en verzekeringen met keuzetrajecten .....

- Finance & AI
- Vastgoed

##### > Marketing met keuzetrajecten .....

- Creative Business
- Digital Marketing
- Eventmanagement
- Gaming Business
- Sales
- Sportmanagement
- Vastgoed

##### > Rechtspraak met keuzetrajecten .....

- Rechtspraktijk Xlarge
- Vastgoed

##### > Supply chain management .....

#### **Organisatie en management met afstudeerrichtingen**

##### > Business & languages met keuzetrajecten .....

- Business & languages Xlarge
- Eventmanagement
- Human resources (HR)

##### > Business translation & interpreting .....

##### > Health Care Management .....

### **GRADUAATSOPLEIDINGEN**

#### Accounting administration .....

#### Juridisch-administratieve ondersteuning .....

#### Marketing- en communicatiesupport

#### met afstudeerrichtingen .....

##### > Communicatiesupport

##### > Marketingsupport

#### Sales support .....

#### Transport en logistiek met afstudeerrichtingen .....

##### > Magazijnbeheer

##### > Wegvervoer

#### Verkeerskunde en mobiliteit .....

#### Winkelmanagement.....

## **PXL-DIGITAL** .....

### **PROFESSIELE BACHELORS**

#### Elektronica-ICT .....

#### Toegepaste informatica met afstudeerrichtingen

##### > Applicatie-ontwikkeling met keuzetraject: .....

- App & Web Development

##### > Artificiële intelligentie met keuzetraject: .....

- AI & Data Engineering

##### > Software-management met keuzetraject: .....

- Business & IT

##### > Systemen en netwerkbeheer met keuzetraject: .....

- Cloud & Cybersecurity

### **GRADUAATSOPLEIDINGEN**

#### Digitale vormgeving met keuzetrajecten .....

- Design	
- Web	
Internet of Things .....	68
Programmeren .....	70
Systeem- en netwerkbeheer .....	72

## **PXL-EDUCATION** .....

<b>EDUCATIEVE BACHELORS</b>	
Kleuteronderwijs .....	76
Lager onderwijs .....	78
Secundair onderwijs .....	82

<b>ACADEMISCHE MASTER</b>	
Master in het basisonderwijs .....	80

<b>PXL-EDUCATION UP</b>	
<b>VERKORTE EDUCATIEVE BACHELOR EN EDUCATIEF GRADUAAT</b>	
Secundair onderwijs .....	84

## **PXL-GREEN & TECH** .....

### **PROFESSIONELE BACHELORS**

Agro- en biotechnologie met afstudeerrichtingen	
> Biotechnologie met keuzetrajecten .....	90
- Cel- en gentechnologie	
- Kwaliteitsprofessional in de biotech	
- Laborant	
- Omgevingstechnologie	
> Groenmanagement met keuzetrajecten .....	92
- Duurzame groene ruimte voor wonen werken en welzijn	
- Landschapsmanagement	
- Milieubeheer	
- Natuur- en wildlife management	

<b>Bouw met keuzetrajecten</b> .....	94
- Gebouwen	
- Infrastructuur	

<b>Elektromechanica</b> .....	96
-------------------------------	----

<b>Elektromechanica met afstudeerrichtingen</b>	
> Klimatisering .....	98
> Onderhoudstechnologie .....	100

### **GRADUAATSOPLEIDINGEN**

<b>Bouwkundig tekenen met keuzetrajecten:</b> .....	102
- Gebouwen	
- Wegen	

<b>Elektromechanische systemen met afstudeerrichtingen</b> .....	104
------------------------------------------------------------------	-----

> Meet- en regeltechnieken	
> Onderhoudstechnieken	

<b>Hernieuwbare energiesystemen</b> .....	106
-------------------------------------------	-----

<b>HVAC-systemen met afstudeerrichting</b>	
> Klimatisatiesystemen .....	108

<b>Werforganisatie met afstudeerrichtingen</b> .....	110
> Wegenvbouw	
> Woningbouw	

> Woningbouw	
--------------	--

## **PXL-HEALTHCARE** .....

### **PROFESSIONELE BACHELORS**

Ergotherapie .....	114
Verpleegkunde .....	116
Vroedkunde .....	118

## **PXL-MAD SCHOOL OF ARTS** .....

### **BACHELORS EN MASTER OF ARTS**

<b>Beeldende kunsten met afstudeerrichtingen</b>	
> Grafisch ontwerp met specialisaties .....	122
- Grafische vormgeving	
- Illustratieve vormgeving	
- Image Thinking	
- Interaction & Motion Design	
- Reclamevormgeving	
> Juweelontwerp & Edelsmeedkunst .....	124
> Vrije kunsten met keuzetrajecten .....	126

- Keramiek	
- Open Senses Lab	
- Schilderkunst	
- Sculptuur & installatie	
- Vrije grafiek	

### **EDUCATIEVE MASTER**

<b>Audiovisuele en beeldende kunsten met afstudeerrichting</b>	
> Beeldende kunsten .....	128

## **PXL-MEDIA & TOURISM** .....

### **PROFESSIONELE BACHELORS**

<b>Communicatie met afstudeerrichtingen:</b> .....	132
> <b>Commerciële Communicatie met keuzetrajecten</b>	
- Branding & Advertising	
- Entertainment & Production	
- Event & eXperience	
- MarketingCommunication (Engels)	
> <b>Public Relations en Voorlichting met keuzetraject</b>	
- PR & Media Influencer	

<b>International Communication Management met afstudeerrichtingen:</b> .....	134
------------------------------------------------------------------------------	-----

> <b>Commercial Communication</b>	
> <b>Public Relations and Information</b>	

<b>Journalistiek</b> .....	136
----------------------------	-----

<b>Toerisme en recreatiemanagement</b> .....	138
----------------------------------------------	-----

## **PXL-MUSIC** .....

### **PROFESSIONELE BACHELORS**

<b>Pop- en rockmuziek met afstudeerrichtingen</b>	
> <b>Muzikant met keuzetrajecten</b> .....	142
- Basgitaar	
- Drum	
- Elektronica	
- Gitaar	
- Toetsen	
- Zang	
> <b>Muziekmanagement</b> .....	144
> <b>Muziektechniek met keuzetrajecten</b> .....	146
- Studio	
- Live	

## **PXL-PEOPLE & SOCIETY** .....

### **PROFESSIONELE BACHELORS**

<b>Sociaal werk met afstudeerrichtingen</b>	
> Maatschappelijk werk .....	150
> Personeelswerk .....	152

### **Toegepaste psychologie met afstudeerrichtingen**

> Arbeids- en organisatiepsychologie .....	154
> Klinische psychologie .....	156
> School- en pedagogische psychologie .....	158

### **GRADUAATSOPLEIDING**

<b>Orthopedagogische begeleiding</b> .....	160
--------------------------------------------	-----

## **DE HOGESCHOOL VOOR IEDEREEN** .....

<b>Banaba Creatieve Therapie beeldend</b> .....	163
<b>Banaba Taxes &amp; Management Accounting</b> .....	164
<b>Banaba Zorgmanagement</b> .....	165
<b>Verkorte bachelor na bachelor</b> .....	166
<b>Bachelor voor graduaatsstudenten</b> .....	166
<b>Postgraduaat</b> .....	167

<b>Studeren en doorstromen in het hoger onderwijs</b> .....	168
-------------------------------------------------------------	-----

<b>Word de beste versie van jezelf!</b> .....	170
-----------------------------------------------	-----

<b>SyntraPXL: Ritsen, vrijstellingen en opleidingen</b> .....	171
---------------------------------------------------------------	-----

<b>Hoe inschrijven aan Hogeschool PXL?</b> .....	173
--------------------------------------------------	-----

<b>Financiële hulp - Ondersteuning - STUVO</b> .....	174
------------------------------------------------------	-----

<b>PXL-NeXT</b> .....	176
-----------------------	-----

<b>PXL-Research</b> .....	177
---------------------------	-----

<b>Waar vind je ons?</b> .....	178
--------------------------------	-----

<b>Infomomenten</b> .....	179
---------------------------	-----



## WELKOM

Mag ik me even voorstellen?

Ik ben Ben Lambrechts, de o zo trotse algemeen directeur van Hogeschool PXL. Het is een grote eer voor mij om u welkom te heten in de wereld van Hogeschool PXL.

Hogeschool PXL is een bijzondere plaats waar mensen en gedachten elkaar ontmoeten om **de beste versie van zichzelf** te worden; een voorbereiding op een succesvol persoonlijk en professioneel leven.

Zoveel verschillende boeiende mensen, zoveel uiteenlopende disciplines, zoveel te beleven... We zijn netwerkend zeer vlot in de omgang, maar heel serieus wanneer het over kwaliteit gaat.

Wat ons anders maakt? We hebben **passie** voor vooruitgang, we gaan net dat **tikkeltje verder** en zijn dé hogeschool met het **netwerk**. We bouwen niet alleen aan kennis, maar **verbinden** ook mensen en kansen die je verder brengen dan het klaslokaal. Ons netwerk wordt jouw netwerk, het opent deuren naar een wereld van mogelijkheden.

Kwaliteit is onze trots omdat we graag *first*

*in class* zijn. Ons onderwijs is niet zomaar onderwijs; het is **topkwaliteit** waar we continu naar streven. Onze rapporten van de **NVAO**, de organisatie die de kwaliteit van alle opleidingen beoordeelt, spreken voor zich (zie ook p. 6). Onze diploma's dragen zowel nationaal als internationaal **respect en erkenning** met zich mee.

In dit boek, op onze website en in andere publicaties presenteren we ons als een gastvrije, warme, informeel-als-het-kan-maar-formeel-als-het-moet-hogeschool, waar iedereen zich **thuis** kan voelen. Onze studenten, die wij onze **junior-collega's** noemen, onze personeelsleden en ons netwerk vormen de echte spiegel van onze kwaliteiten en flair. De PXL moet je kunnen voelen... Dat kan door bv. te praten met onze (junior-)collega's, ons netwerk, onze alumni, ... tijdens een bezoekje aan een van onze campussen.

Ik verklap u graag nog onze geheime kracht: de **X-factor**. Het is onze unieke formule voor succes; waar (em)passie, ondernemerschap, innovatie, (internationale) samenwerking en multi- en disciplinariteit samenkomen. Met de X-factor bereiden we onze

junior-collega's voor op een succesvol, **professioneel en persoonlijk** leven.

Dus: welkom bij Hogeschool PXL, waar we niet alleen onderwijs bieden, maar ook een ervaring, een netwerk en een toekomst. **Welkom in onze warme hogeschool waar je de beste versie van jezelf kan worden.** Laat ons **samen** bouwen aan jouw succesverhaal.

Met vlot serieuze groeten

**BEN LAMBRECHTS**

Algemeen Directeur  
Hogeschool PXL

*Een beeld zegt meer dan 1000 woorden, daarom hebben we een filmpje gemaakt dat onze "hogeschool met het netwerk" in beeld brengt.*



**SCAN DE QR-CODE EN CHECK HET ZELF!**

## PXL IN CIJFERS

**10.978**

junior-collega's

**3**

masters

**20**

bachelors

**18**

graduaten

**6**

campussen

**1.340**

personeelsleden

**36**

postgraduaten

**3**

banaba's

**42**

afstudeerrichtingen

**9**

departementen



**FRANK SMEETS**  
Voorzitter

**BEN LAMBRECHTS**  
Algemeen Directeur

**LUC HOUBRECHTS**  
Covoorzitter



# Waarom Hogeschool PXL?



## EERLIJK? ER ZIJN WEL 1001 REDENEN WAAROM JIJ VOOR HOGESCHOOL PXL ZOU KUNNEN KIEZEN.

We willen ze graag allemaal opsommen, maar met volgende troeven tonen we je waarom onze afgestudeerden ons een 'warme en huiselijke hogeschool met een hoog opleidingsniveau' noemen.

### 1 KWALITATIEF HOOGSTAAND ONDERWIJS

- Een fantastisch kwaliteitsrapport
- Ons sterk onderwijsconcept
- Afstuderen als eXcellente professional met de X-factor

### 2 DE HOGESCHOOL MET HET NETWERK

- Een groot sociaal netwerk
- Structureel partnership met VOKA-KvK Limburg
- Cocreatie met het werkveld in een authentieke leeromgeving
- Allianties met andere (internationale) hoger onderwijsinstellingen
- Uitstekende (start)positie op de arbeidsmarkt voor onze junior-collega's

### 3 EEN STERKE BEGELEIDING VAN ALLE STUDENTEN

- Bieden van maximale ontwikkelingskansen
- Maximaal inzetten op studentenbegeleiding
- Individuele begeleiding
- Begeleiding in groep
- Studentpoints
- Faciliteiten

### 4 EEN FANTASTISCHE STUDENTENTIJD

- Cultuur
- Studentenleven
- Topsport
- Studenten-ondernemers
- Catering
- en zoveel meer

### 5 NAAR HET BUITENLAND TIJDENS JE STUDIES

- Studeren in het buitenland
- Stage in het buitenland
- Over de taalgrens
- Kort naar het buitenland
- Een beurs voor je buitenlandavontuur

# Kwalitatief hoogstaand onderwijs

Als je een opleiding gekozen hebt, ga je vervolgens uitkijken naar de hogescholen die deze opleiding aanbieden. Een van de allerbelangrijkste criteria bij deze keuze is uiteraard de kwaliteit die de hogeschool kan bieden. In die van Hogeschool PXL kan je heel gerust zijn. De NVAO (Nederlands-Vlaamse Accreditatieorganisatie) die de kwaliteit van opleidingen in de universiteiten en de hogescholen beoordeelt, gaf aan Hogeschool PXL immers een lovend kwaliteitsrapport. Lees je mee?

## Kwaliteitsrapport

*In Hogeschool PXL staan de studenten centraal: zij groeien dankzij de X-factor uit tot eXcellente professionals.*

Hogeschool PXL maakt haar profilering als de hogeschool met 'de X-factor' en 'met het netwerk' waar. De X-factor loopt als een rode draad doorheen de volledige hogeschool.

Ook de slogan 'De hogeschool met het netwerk' is geen loze uitspraak. Het netwerk is een onderdeel van het DNA van de hogeschool. De betrokkenheid en het enthousiasme van alle interne en externe betrokkenen bij het onderwijs van de instelling valt op.

Hogeschool PXL is doordrongen van een sterke kwaliteitscultuur.

### PXL IS EEN HOGESCHOOL MET:

- de "X-factor" als middel om persoonlijk en professioneel te groeien tot eXcellente professional
- een sterke integratie tussen werkveld en onderwijs
- een krachtige leeromgeving met een inclusief pedagogisch klimaat dat maximale ontwikkelingskansen biedt aan alle studenten
- een accurate mix van structuur en informaliteit
- een performant en breed gedragen kwaliteitszorgsysteem, gebaseerd op dialoog
- een groot enthousiasme bij lectoren, die de visie en missie uitdragen
- een inclusief diversiteitsbeleid dat goed vertolkt is in het onderwijs, van studentenbegeleiding tot personeelsbeleid

- veel professionaliseringskansen, intern en extern, op maat van de opleidingen
- de garantie op een externe blik en kwaliteitsverbetering op alle niveaus

**Hogeschool PXL beschikt over een performant en breed gedragen kwaliteitszorgsysteem, gebaseerd op dialoog.**

Samenvatting kwaliteitsrapport namens de reviewcommissie NVAO: Prof. dr. Yvette Michotte, prof. dr. Antonia Aelterman, Dr. Susana Menendez, Dhr. Thibaud Dedier, Mevr. Fien Cox

[www.pxl.be/kwaliteit](http://www.pxl.be/kwaliteit)



### ONS ONDERWIJS-CONCEPT

Het onderwijs van Hogeschool PXL is gebaseerd op de principes van contactrijk MiXed Learning, is studentgecentreerd en biedt alle studenten maximale ontwikkelingskansen.

In ons onderwijsmodel MiXed Learning creëren we een doordachte mix van leren in de klas, online leren en leren op en samen met het werkveld. Dit wil zeggen dat je doorheen je opleiding voortdurend in contact wordt gebracht met het werkveld. Onze studenten, wij noemen hen junior-collega's, worden gedurende hun hele onderwijsloopbaan geconfronteerd met de toekomstige beroepspraktijk. Dit gaat van het systematisch kruiden van het contactonderwijs met realistische casus-

sen, de inbreng van gastlectoren en het verkennen van het werkveld tot wat we zien als de essentie van ons onderwijs: het werken aan reële projecten waarin problemen vanuit het werkveld of de samenleving worden opgelost, het meedraaien in de beroepspraktijk door stages en werkplekleren en het uitvoeren van uitdagende onderzoeksprojecten die aansluiten op innovatief praktijkgericht onderzoek en dienstverlening aan de samenleving. Onze studenten, lectoren, onderzoekers en professionals uit het werkveld zijn gelijkwaardige partners. Daarnaast zetten we online leren efficiënt en effectief in om tegemoet te komen aan de individuele leerbehoeften van onze studenten en zo anytime, anywhere learning mogelijk te maken. Op deze manier biedt Hogeschool PXL de mogelijkheid tot

flexibel studeren. We zien het leren als een contactrijk, sociaal gebeuren waarbij er maximaal contact en interactie is tussen de lector en de student, tussen de studenten onderling en tussen de studenten, het werkveld en de lectoren.

Bij ons sta je als student centraal. Wij geven je verantwoordelijkheid en vanaf dag één word je onze 'junior-collega'. In het begin van de opleiding investeren we nog sterk in begeleiding en in disciplinaire kennisopbouw. In een verdere fase evolueert dit naar een grotere zelfstandigheid in een multidisciplinaire context.

Wij zijn een warme hogeschool. We geven je alle ontwikkelingskansen door onze sterke studentenbegeleiding en ons aanbod van persoonlijke leerwegen, die





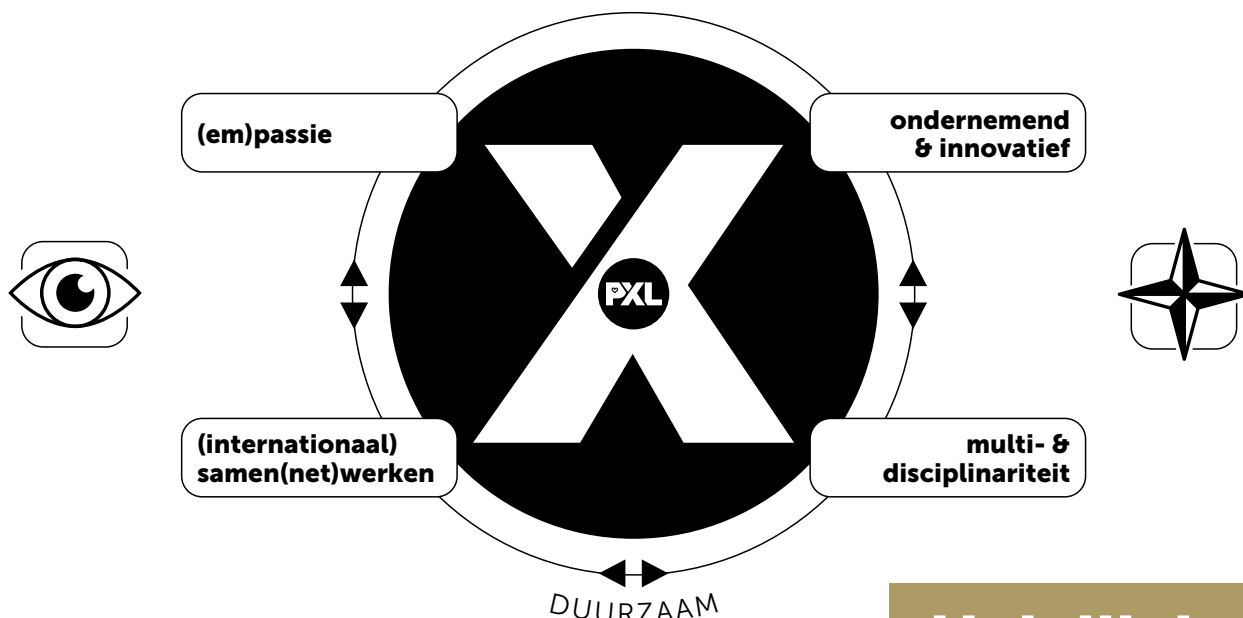
aansluiten bij jouw individueel profiel. Aan de hand van een krachtig uitgebouwde digitale leeromgeving bieden we jou de mogelijkheid om te leren op eigen tempo, volgens de eigen leervoorkeur en op iedere locatie. In Hogeschool PXL is ICT immers de motor om maximale ontwikkelingskansen te bieden aan iedere student. De leerstof en opdrachten van de opleidingsonderdelen zijn steeds terug te vinden in de leeromgeving Blackboard. De laptop is voor ons het leermiddel bij uitstek! Hogeschool PXL heeft jaarlijks een eigen aanbod van kwaliteitsvolle

laptops. Je kan hier een laptop kopen waarvan de prijs lager ligt dan de winkelwaarde. In onze eigen laptopdienst kan je steeds terecht voor vragen en technische ondersteuning en herstellingen.

## AFSTUDEREN MET DE X-FACTOR

Hogeschool PXL hecht er veel belang aan dat alle studenten in de loop van hun studies niet alleen competente vakmensen worden, maar tegelijk ook de X-factor verwerven. In één zin gezegd: iemand

die met passie en empathie in zijn beroep staat, ondernemend is en vernieuwing en innovatie omarmt, goed kan samenwerken en met gemak over het muurtje van het eigen vakgebied kan kijken. De X-factor heeft een dubbele werking en is enerzijds een kijk-wijzer, waarbij je op een reflectieve manier naar jezelf maar ook naar anderen kijkt. Het geeft aan waar je staat en waar je vandaan komt. Daarnaast is de X-factor een kompas, dat jou de weg wijst naar het uiteindelijke doel, de eXcellente professional.



**HEIDI CROES**  
 ADJUNCT ALGEMEEN DIRECTEUR  
 DIRECTEUR ONDERWIJS & STUDENTENBELEID

T + 32 11 77 58 01  
 M + 32 495 26 47 27  
 E heidi.croes@pxl.be

Heb jij de  
**X-factor?**



SCAN DE  
 CODE EN  
 ONTDEK  
 HET HIER!

# De hogeschool met het netwerk

Wij noemen onszelf 'de hogeschool met het netwerk' en dat doen we niet zomaar.

Om jou de rijkste leerervaring en de beste start op de arbeidsmarkt te bieden, investeren wij veel tijd en energie in ons uitgebreid netwerk.

Eenzijds onderhouden we goede contacten met **topbedrijfsleiders, ziekenhuisdirecteurs, politici en vertegenwoordigers van allerlei toonaangevende organisaties**. Via hen houden we als hogeschool voeling met wat er leeft in de praktijk. En dat maakt jouw opleiding een pak boeiender.

Zo krijg je bijvoorbeeld regelmatig les van **(gast)lectoren** die hun expertise delen in werkgroepen. Ook als je een interessante **stageplek** zoekt in het kader van je opleiding, is ons netwerk een troef. Wist je trouwens dat de inhoud van je **opleidingspakket** mee bepaald is door mensen die echt in het vak zitten? Zij weten immers beter dan wie ook wat je vandaag moet kennen en kunnen om een goede startpositie te hebben op de arbeidsmarkt. Anderzijds werken we ook intensief samen

met **andere onderwijsinstellingen**.

In het bijzonder met Universiteit Hasselt en KU Leuven. En daarnaast hebben we meer dan 100 overeenkomsten met buitenlandse hogescholen en universiteiten. Dat schept kansen en verruimt je wereld.

Omdat andere bedrijven en organisaties zo'n grote inbreng hebben in onze opleidingen, krijg je bij Hogeschool PXL een opleiding die **echt competentiegericht** is. Als student kom je al in het begin van je opleiding in aanraking met het werkveld. Je gaat aan de slag met problemen en vraagstukken die zij aanreiken. Dat motiveert, stimuleert en maakt leren aan Hogeschool PXL echt betekenisvol.

Naast onze eigen campussen kan je ons vinden op verschillende locaties!







### MEDIAHUIS

De studenten Journalistiek zijn deels gehuisvest in de gebouwen van het Mediahuis, waar ze rechtstreeks in contact komen met redacties en journalisten.



### CENTRUM DUURZAAM GROEN

Met secundaire scholen, ziekenhuizen en revalidatiecentra zijn er te veel samenwerkingsprojecten om ze allemaal op te noemen. Sommige vloeien voort uit stages, andere zijn het gevolg van bachelorproeven die in samenwerking worden uitgevoerd.



### PXL-VOKA YOUNG & STRONG

PXL-Voka Young&Strong is een samenwerking tussen Hogeschool PXL en Voka – Kamer van Koophandel Limburg en vormt een tandem met PXL STEM Academy.

Dit netwerk ondersteunt jongeren in hun ontplooiing tot excellente professionals. Met een innovatief en verfrissend aanbod aan activiteiten ontwikkelen we hun talenten, hun goesting om te ondernemen en moedigen we hen aan om te blijven groeien en kennis op te doen en te delen. Dit doen we met initiatieven doorheen hun volledige ontwikkeling. Met een inspirerend jaarprogramma van (buitenschoolse) activiteiten nemen we deze jonge durvers en doeners mee in de boeiende wereld van Science & Technology, Entrepreneurship & Leadership en Creativity & Craftmanship.

[www.youngandstrong.be](http://www.youngandstrong.be)



### CORDA CAMPUS

Het departement PXL-Digital gebruikt dan weer een deel van de infrastructuur op de Corda Campus, waar vooruitstrevende en innovatieve bedrijven hun thuis gevonden hebben.



### CLAVIS

De toekomstige leraren in het basisonderwijs vind je regelmatig in Herkenrode, waar het departement PXL-Education samen met uitgeverij Clavis het project "Willewete" bezielt.



## ONZE AMBASSADEURS



**Ann Claes**  
JBC



**Filip Vanlommel**  
De Winning | Talea



**Bart Lodewyckx**  
UNIZO



**Bart Wijgaerts**  
BSGO De Reinpad-Gelieren



**Caroline Vrijens**  
Kinderrechtencommissaris



**Caroline Rigo**  
Rigorgeous



**Chokri Mahassine**  
Pukkelpop



**Chris Slaets**  
Embuild



**David Dol**  
Reling



**Karine Valy**  
La Bottega



**Ruben Lemmens**  
VKW



**Guy Vanderstraeten**  
CAW Limburg



**Philip Pirard**  
Politie Limburg | Hoofdstad



**Patrick Gielis**  
Beckhoff



**Candice De Windt**  
Vlaamse Zorgambassadeur



**Ronnie Leten**  
Ericsson



**Jill Hermans**  
Alexianen Zorggroep



**David Winkels**  
Maasmechelen Village



**Ben Lambrechts**  
Hogeschool PXL



**Eddy Eerdeken**  
TVL



**Sandra Deraeve**  
Encon



**Indra Dewitte**  
Mediahuis




**Françoise Chombar**  
Melexis



**Ignace Schops**  
RLKM



**Igor Philtjens**  
Provincie Limburg



**Ine Tiolants**  
Emmy d'Arc



**Jeroen Franssen**  
Agoria



**Johan De Coster**  
LVEB | Van Havermaet



**Johann Leten**  
VOKA



**Jos Lantmeeters**  
Provincie Limburg



**Alexander Hermans**  
Beckhoff



**Lieze Geebelen**  
Proactify



**Loriana Allegrezza**  
E-Volve



**Laura Olaerts**  
Provincie Limburg



**Mauro Convalle**  
Jessa Ziekenhuis



**Maxime Monard**  
Monard Law



**Robin Bruninx**  
Encon



**Ronald Janssens**  
PIKOH



**Sjobbe Schellens**  
UniTrips




**Steffen Brans**  
Wisemen



**Tim Verheyden**  
VRT NWS



**Tom Vandeput**  
Provincie Limburg



**Ward Lemmelijn**  
WK Indoor Roeien



**Yves Breysem**  
Jessa Ziekenhuis



**Rudi Roex**  
e-llis



**Philip Marguillier**  
Basisschool Klim-Op



**Noët Slangen**  
POM Limburg



**Chris Danckaerts**  
De Vlaamse Waterweg



**Zuhal Demir**  
Vlaamse Regering



**Jo Brouns**  
Vlaamse Regering



**Nadia Jansen**  
Group Jansen



**Marino Nevejans**  
X-factor Award 2024



**Jonathan Holslag**  
Politicoolog



**Hilde Essers**  
H.Essers



# Samen sterk netwerk!



Wim Dries  
Stad Genk



Stijn Bijmens  
Cegeka



Frank Smeets  
Hogeschool PXL



Renilde Cox  
Jessa Ziekenhuis



Inge Moors  
Provincie Limburg



Steven Vandewinkel  
Datwyler



Jo Nelissen  
ABN



Lieve Swinnen  
Kinderpsychiater



Bob Lavigne  
PHL



Militza Kuipers  
Dagtoerisme Limburg



Helge Moureau  
Robert Half



Steven Vandepuyt  
Stad Hasselt



Veerle Verheyen  
TVL



Charlotte Adigéry  
Artieste



Michelle Grosemans  
X-factor award 2017



Sofie Cox  
X-factor award 2018



Nathan Hanegreefs  
X-factor Award 2019



Michelle Vandereydt  
X-factor Award 2022



Laura de Coninck  
Geurkunstenaar



Koen Vanmechelen  
Labiomista



Rik Kriekels  
Gemeente Diepenbeek



Luc Houbrechts  
Hogeschool PXL



Benjamin Andries  
Artcher Entertainment



Dirk Ector  
ADD | KBC



Koen van den Broek  
Kunstenaar



Gert Bervoets  
H.Essers



Stijn Meuris  
OnderAndere



Yves Smolders  
Versuz | Moosebar



Jente Pironet  
Portland



Jan Kriekels  
Jaga



Kris Bloemen  
House of Entertainment



Karel Derhaeg  
FOD Financiën



Herman Verwimp  
Gijbels Group



Bert Vissers  
PXL-laptopaward



Tom Vanham  
LRM



Davy Maesen  
Bouwunie Limburg



Jonas/Niels Meukens,  
Thomas Valkiers - XINK




Jef Vanhees  
XIOS



Frieda Brepoels  
VRT



Liesbeth Vanderrijt  
Motmans & partner



Stef Caers  
GUSTAPH



Marc Vanstraelen  
Actief Insurances nv



Luc Driessen  
Move Intermodal



Kris Claes  
VOKA



Peter Vanaken  
Stad Hasselt



Wail Kadi  
X-factor Award 2023



Myrjam Langers  
Dalton Meeuwyn-Gruitrode



Rachel Hansoul  
Studio Abundance



Imke Courtois  
Sporza | KU LEUVEN



Lenthe Stevens  
Moon by Luna



Amber Claeyns  
Vlaamse Landmaatschappij



Musti Onlen  
Homie vzw



Mohamed E. Agounad  
Dikke

# Een sterke begeleiding van alle studenten

Hogeschool PXL staat garant voor een goed uitgebouwde studentenbegeleiding. Er staat een team van professionele medewerkers klaar voor alle vragen van de studenten en/of hun ouders. Zo heeft iedere opleiding of afstudeerrichting een eigen studentenondersteuner, trajectbegeleider, zorgbegeleider en een ombudspersoon, die altijd vlot bereikbaar zijn in een studentpoint. We voorzien ook workshops rond studievoordigheden, faalangst, uitstelgedrag, assertiviteit, stressmanagement, plannen, examens, mentaal welzijn, ... Daarnaast verricht onze hogeschool baanbrekend werk in het begeleiden van studenten met een functiebeperking.

## MAXIMAAL INZETTEN OP STUDENTENBEGELEIDING

Hogeschool PXL kiest voor een integrale begeleiding. Dat betekent dat we oog hebben voor het mentaal welzijn van onze studenten enerzijds, maar ook voor een vlotte studievoortgang anderzijds. We bieden hen psychosociale ondersteuning, maar ook studiebegeleiding en studieloopbaanbegeleiding. De hogeschool investeert heel wat extra middelen en mankracht om van deze totaalbegeleiding ons sterkste punt te maken.

We kunnen stellen dat deze begeleiding wordt uitgevoerd op drie niveaus, van dagdagelijkse tot gespecialiseerde begeleiding. Het eerste niveau situeert zich in de opleiding zelf, bij de lectoren, het opleidingshoofd, de (graduaats-)coördinatoren en het departementshoofd. Door de dagdagelijkse begeleiding en coaching door de lectoren in de opleiding (met authentieke uitdagingen, ondersteuning

via ICT, feedback door de lectoren, ...) worden de ontwikkelingskansen van de studenten vergroot. Op het tweede, meer gespecialiseerde niveau vinden de studenten de trajectbegeleiders, de studentenondersteuners, zorgbegeleiders en de ombudsen terug in de studentpoints, die verbonden zijn aan de opleidingen en departementen per campus. Maar er wordt ook eerstelijnsbegeleiding aangeboden op centraal niveau zoals de dienst studievoortgang, de sociale dienst en de workshops studentenbegeleiding. Tot slot hebben we de tweedelijnsbegeleiding, dit is gespecialiseerde psychologische begeleiding door een eerstelijnspsycholoog in Hogeschool PXL.

Ook werken we actief samen met externe partners in functie van mentaal welzijn en loopbaanbegeleiding.

De integrale begeleiding loopt tijdens alle fasen van de studieloopbaan van de student en wordt zowel individueel als in groep aangeboden.



van examens, faciliteiten, permanente evaluatie) of over de onderwijsverzorging. De ombuds zal bemiddelen bij geschillen en de belangen van de student behartigen in alle onafhankelijkheid.

## STUDENTENBEGELEIDING IN GROEP

Sommige studenten worstelen met problemen als uitstelgedrag, faalangst, angst om voor een groep te spreken of ze durven niet altijd uit te komen voor hun eigen mening. Om aan deze specifieke noden tegemoet te komen, worden voor onze studenten een aantal **gratis workshops** georganiseerd. Deze groepssessies worden ondersteund door een **psycholoog** en een **maatschappelijk werker**. Naast een basiskader worden handvaten en tips aangereikt om met deze moeilijkheden om te kunnen gaan. Bovendien wordt er onder begeleiding in groep gezocht naar bijkomende adviezen.

Daarnaast kunnen studenten in kleine groepjes **oefenen op studievoordigheden** die belangrijk zijn om succes te boeken in het hoger onderwijs. Deze workshops worden op iedere campus aangeboden en behandelen thema's als notities nemen, een studieplanning maken, efficiënt

## INDIVIDUELE STUDENTENBEGELEIDING

De student kan steeds terecht bij de trajectbegeleider van de eigen opleiding met vragen over de studieloopbaan, zoals het aanvragen en helpen samenstellen van een **individueel traject**, aanvragen van een **vrijstelling of faciliteiten**, opvolgen van bindende voorwaarden of **studiekeuzebegeleiding** bij (her)-oriëntering.

Voor vragen, ondersteuning en advies in verband met **persoonlijke zaken** en uitdagingen, maar ook voor problemen als faalangst, depressie, moeilijke thuissituatie is er de studentenondersteuner. Die

kan ook hulp bieden inzake **studiebegeleiding**, bijvoorbeeld met het helpen opmaken van een goede studieplanning. De student met een functiebeperking kan in bepaalde situaties terecht bij de **zorgbegeleider** voor onder meer een individueel intakegesprek betreffende de **ondersteuningsnoden** (wonen, opleiding, mobiliteit), informatie over onderwijs- en examenfaciliteiten, huur van compenserende software of intensieve begeleiding gedurende het academiejaar.

De **ombuds** tenslotte is beschikbaar voor alle bezorgdheden in verband met vragen/klachten over de **onderwijs- en examenregeling** (organisatie van examens, uitstellen of verplaatsen



studeren en stressmanagement. Naast deze workshops studentenbegeleiding organiseert elke opleiding ook **specifieke ondersteuning**. Deze ondersteuning verschilt van opleiding tot opleiding. Enkele voorbeelden van deze opleidingsspecifieke initiatieven zijn: plustrajecten, mentoraten, gedifferentieerde uren, skillslab, taalbegeleiding, ...

## STUDENTPOINTS

Om zoveel mogelijk studenten op een goede en efficiënte manier te helpen en om altijd makkelijk bereikbaar te zijn, werden er vier 'studentpoints' ingericht. Een studentpoint is **de groene zone** die **op elke campus** op het gelijkvloers ingericht is. Het is een **'support' point** waar iedereen met vragen terecht kan (studenten, toekomstige studenten, ouders, ...). In een studentpoint zijn zowel de trajectbegeleiders, de studentenondersteuners, de zorgbegeleiders als de ombudspersonen werkzaam. In het studentpoint kan je **elke lesdag terecht tijdens de werkuren (9u-17u), zowel met als zonder afspraak**.

## FACILITEITEN

Bepaalde omstandigheden kunnen voor een extra uitdaging zorgen tijdens de studieloopbaan. Specifieke ondersteuning kan dan nodig zijn. Een bepaalde functiebeperking laat je bijvoorbeeld niet toe deel te nemen aan een onderwijsactiviteit. Je werk of je sportcarrière zorgt ervoor dat je niet alle lessen kan volgen. Of je thuissituatie heeft een invloed op je studiesucces. Daarom voorzien we in Hogeschool PXL **faciliteiten voor studenten met een statuut**. Deze faciliteiten houden rekening met je persoonlijke situatie en bieden je de kans je studie succesvol af te ronden.

Faciliteiten kunnen een afwijking op de onderwijs- en examenregeling omvatten. Zo kan er bijvoorbeeld een regeling getroffen worden voor afwezigheden tijdens bepaalde lessen en examens, aangepaste examenroosters, een bijzondere regeling voor stages, alternatieve opdrachten of een aangepast individueel traject.

**Vijf groepen studenten** kunnen beroep doen op bepaalde faciliteiten: studenten met een **functiebeperking**, studenten

die **werken en studeren** combineren, **topsportstudenten**, studenten in **bijzondere omstandigheden** (die bv. studie combineren met een gezin of zorg voor één of meerdere ouders/voogden) en **studentenvertegenwoordigers**.

De studentenbegeleiding valt onder de bevoegdheid van de Directeur Onderwijs & Studentenbeleid.





# Een fantastische studententijd

## HASSELT VOOR STUDENTEN

Je leeft en studeert in Hasselt, een knusse en veilige winkel- en studentenstad met veel leuke plekjes. De hogeschool ligt op wandelafstand van het centrum van Hasselt, zodat je kan genieten van het aanbod van Kinopolis, Bootstraat, De Serre, Cinema ZED, Kunstencentrum Z33 en het Cultuurcentrum Hasselt. Om nog te zwijgen van de vele cafés, modewinkels en betaalbare restaurants.

Hasselt heeft hét, ook voor studenten. Daarbij is Hasselt makkelijk bereikbaar met het openbaar vervoer en vanuit het treinstation heb je een vlotte busverbinding met alle campussen. Met de Campuspas kan je voor € 20 per academiejaar je snel en goedkoop verplaatsen in Hasselt en Diepenbeek.

Op kot in Hasselt? Denk er eens over na: de gemiddelde prijs voor een studentenkamer in Hasselt ligt lager dan in de meeste grootsteden. Een kot vinden is gemakkelijk via de website [www.kotatlimburg.be](http://www.kotatlimburg.be) want daar kan je alle kamers vinden waarvan de kotbazen samenwerken met de Limburgse onderwijsinstellingen.



## HOGESCHOOL PXL VOOR STUDENTEN

De hogeschool is gehuisvest in een grondig vernieuwde **infrastructuur** en blijft verder investeren in nieuwe gebouwen. Onze gloednieuwe inrichtingen vind je zelfs terug in vele architectuurmagazines. Studeren en leven in een mooie omgeving is bij ons een realiteit.

De **cultuurdienst** organiseert regelmatig optredens, tentoonstellingen, filmvoorstellingen en andere activiteiten op studentenmaat, terwijl je via de studentensportkaart kan deelnemen aan programma's voor studentensport, korting krijgt bij initiaties en fitnessabonnementen.

Medestudenten ontmoeten, vriendschappen voor het leven sluiten, een

cantus meemaken en ontspannen na het studeren op feesten en studentenfeiven: ook dat hoort bij het studentenleven. Aansluiten bij een studentenvereniging of gewoon deelnemen aan hun activiteiten helpt zeker om het studentenleven ten volle te beleven.

Wil je je engageren in de uitbouw en de kwaliteit van je opleiding en inspraak hebben in het beleid van onze hogeschool, dan kan je je ook kandidaat stellen als **studentenvertegenwoordiger**. Dat kan in de studentencommissie van je opleiding, maar ook in de Studentenraad of de raad voor studentenvoorzieningen.

Wie een eigen bedrijf wil starten, hoeft niet te wachten tot na het afstuderen, maar kan dat al tijdens de studie doen en daarbij ook ondersteund worden. Externe



Problemen met printen, scannen, mailbox of het verbinden met het draadloos netwerk worden ter plekke opgelost.

Een krant of (vak)tijdschrift lezen of literatuur raadplegen kan in de **PXL-bibliotheek**. Daar vind je trouwens ook altijd een rustige plek om te studeren voor de examens of een studiehoek voor groepswerk. Maar de belangrijkste dienstverlening is niet eens ter plaatse. Online kan je een gigantische collectie websites, online naslagwerken en magazines raadplegen voor jouw vakgebied, gewoon door in te loggen met je PXL-login en paswoord.

Studenten die hun opleiding in het hoger onderwijs willen combineren met

**topsport** kunnen dat vlot doen door het aanvragen van het topsportstatuut. De faciliteiten die ze dan krijgen, maken de combinatie sport en studeren vlot haalbaar.

Een groot aantal diensten staat klaar voor jou als student. Je vindt ze allemaal op Campus Elfde Linie. De **jobdienst** helpt je als je op zoek bent naar een studentenjob, de huisvestingsdienst begeleidt je in je zoektocht naar je droomkot. De **sportdienst** staat uiteraard garant voor een uitgebreid en gevarieerd sportaanbod. En de **sociale dienst** helpt je vooruit als je geconfronteerd wordt met sociale, administratieve, financiële of andere problemen die je studiekansen dreigen te ondergraven.



## CATERING

En vooral: de hogeschool biedt de beste catering van Limburg en omliggende landen 😊 Ons geheim? Onze studenten krijgen geen opgewarmde kost van externe cateraars maar we houden de catering in eigen beheer. De maaltijden worden elke ochtend vers bereid in eigen huis. Het top-team van Rudy Rampelberg slaagde er zelfs in om de Gault-Millau trofee voor grootkeuken in de wacht te slepen. Maar zeg het niet te luid, want dit is eerder een gastronomische dan een grootkeuken.

partners en consultants staan gratis klaar om je te begeleiden in het uitbouwen van een netwerk en het vinden van een werkplek. Hiervoor staat **PXL-UHasselt StudentStartUp** garant. Je kan ook een idee uitwerken onder begeleiding van een business coach en krijgt de kans om deel te nemen aan tal van activiteiten zoals brainstormsessies, pitch-events, wedstrijden, lezingen en workshops.

En ja, Hogeschool PXL is nog steeds de hogeschool met de laptop. Overal zal je medestudenten, lectoren en docenten zien met laptops, smartphones en tablets. De **laptopdienst** is alle lesdagen open om studenten te helpen en te ondersteunen waar nodig. Ze helpen met het installeren van software, met het beveiligen van je toestel of het verwijderen van virussen of vervelende reclameboodschappen.





# Naar het buitenland tijdens je studies

Elke PXL-student kan naar het buitenland tijdens zijn studies. Kort of lang, dichtbij of ver. Vanaf jaar één krijg je te maken met internationale activiteiten@home: lessen samen met buitenlandse studenten, taallessen of internationale cases. Daarna ben je zeker uit op een groter internationaal avontuur. Grijp deze unieke kans op een 'life changing experience'!



## STUDEREN IN HET BUITENLAND

Je volgt één semester les aan een partneruniversiteit van PXL. Dit is geen extra semester, het vervangt de lessen aan PXL. Zo'n internationaal semester vindt plaats in het 2de of 3de jaar. Elke opleiding heeft een netwerk van partners waar je naartoe kan. Van Finland, Noorwegen, Frankrijk, Portugal tot de VS, Costa Rica, Cambodja, China en Zuid-Afrika.

## STAGE IN HET BUITENLAND

Je loopt stage in een van de stageplaatsen in het buitenland. Zo'n stage duurt gewoonlijk 3 maanden en maakt integraal deel uit van je opleiding aan PXL, tijdens het laatste jaar. Meestal is hier ook een bachelorproef aan gekoppeld, een interessante troef! Elke opleiding biedt verschillende bestemmingen aan. Van Frankrijk, Duitsland, Portugal, Zweden en Finland tot Ecuador, Ethiopië, Ghana, Cambodja, China en Zuid-Afrika.

## OVER DE TAALGRENEN

Ga je liever niet te ver? Je kan ook een 'buitenlandervaring' hebben in Luik of Brussel. Les volgen of een stage in het Frans is een absolute meerwaarde, daarvoor hoef je niet naar Frankrijk!



## KORT NAAR HET BUITENLAND

Wil je er niet meteen alleen op uittrekken of vind je drie maanden te lang? Dan kan je deelnemen aan een kort internationaal project van één of twee weken. Samen met andere studenten van PXL én met buitenlandse studenten. Elke opleiding biedt korte buitenlandprojecten aan in het tweede of laatste jaar. Bijvoorbeeld in Frankrijk, Oostenrijk, Spanje of zelfs Brazilië.

Wie weet heb je nadien de smaak te pakken en wil je alsnog een grotere internationale sprong wagen.





## SIEN HERMANS, STUDENTE JOURNALISTIEK GING STUDEREN AAN 'THE UNIVERSITY OF SOUTH DAKOTA'.

"Hello! Ik ben Sien en ik zit in mijn laatste jaar Journalistiek (hoera!).

In augustus ben ik aan het meest zotte avontuur begonnen: studeren in de VS. Vier maanden lang studeer ik aan de University of South Dakota in Vermillion waar ik mij volledig onderdompel in de Amerikaanse cultuur, de Engelse taal en het campusleven (wat trouwens exact is zoals in de films). Hoewel ik met een immens klein hartje de vlieger opstapte, ben ik ontzettend blij dat ik aan dit avontuur ben begonnen.

Ik leer hoe ik moet schrijven voor radio en tv en welke verschillende nieuwsberichten er zijn. Ik maak nieuwsreportages voor het nieuwskanaal van de universiteit en schrijf artikels voor de universiteitskrant.

Ik leer mensen kennen van over heel de wereld. Ik ontdek kleine stukjes van Amerika met een geweldige vriendengroep. Er valt altijd wat te beleven op de campus of 'downtown'. Er is nooit een saai moment.

Ik kan met absolute zekerheid zeggen dat ik de tijd van mijn leven heb in de Midwest! Ik zal deze ervaring en de vrienden nooit vergeten."

 [www.pxl.be/international](http://www.pxl.be/international)

 Facebook PXL-International

## EEN BEURS VOOR JE BUITENLANDAVONTUUR

Voor stages of studeren in een Europees land kan je een Erasmusbeurs aanvragen. Deze beurs dekt niet alle kosten, maar helpt je wel al een flink eind op weg. Ook voor bestemmingen buiten Europa zijn er beurzen beschikbaar. Het aantal is echter beperkt en de beurzen zijn erg gegeerd. Hiervoor zal je een jaar vooraf dus een sterk aanvraagdossier moeten indienen.



# Een vlotte start!

Voor sommige studenten is een studiekeuze snel gemaakt, maar lang niet voor iedereen. Aan Hogeschool PXL helpen we je in je zoektocht naar de juiste opleiding. Dat kan wanneer je als nieuwe student start, maar ook indien je tijdens het academiejaar van richting wil veranderen. Op onze website [www.pxl.be/studiekeuze](http://www.pxl.be/studiekeuze) vind je praktische tips en tools die je kunnen helpen in je zoektocht. Hieronder zetten we al enkele stappen op een rij. Om een goede studiekeuze te maken, is het belangrijk dat je zes stappen doorloopt. Besteed voldoende aandacht aan elke stap.

## STAP 1

### IK WIL KIEZEN!

Besef dat je een keuze moet maken!

- Ben je bereid om tijd te investeren?
- Motiveer jezelf om een goede keuze te maken.

#### TIPS

- Ga eens naar een infodag om je interesse aan te wakkeren.
- Praat met leeftijdsgenoten die bezig zijn met hun studiekeuze.
- Maak een overzicht met wat je al gedaan hebt en wat je hieruit geleerd hebt.
- Interessante link: <https://sidin.onderwijskiezer.be/>

## STAP 2

### IK KEN MEZELF!

- Wie ben ik? Wat vind ik belangrijk?
- Interesses: Wat vind ik leuk, interessant?
- Vaardigheden: Wat kan ik (niet) goed?
- Normen en waarden: Wat vind ik belangrijk in het leven?
- Persoonlijkheidskenmerken: Wat zijn mijn belangrijke karaktereigenschappen?
- Studiemethode: Hoe studeer ik?

Het is van belang om een realistisch beeld van jezelf te hebben! Zowel je sterke als je minder sterke punten moet je in kaart brengen.

#### TIPS

- **Interesses:**
  - Vul de I-Prefer-test in. [www.onderwijskiezer.be/iprefer](http://www.onderwijskiezer.be/iprefer)
  - Maak een lijstje met dingen die je wel/niet interesseren.
- **Vaardigheden:**
  - Maak een lijstje met dingen die je wel/niet goed kan.
  - Vergelijk dit lijstje met dat van je interesses.
- **Normen en waarden:**
  - Denk eens na over je toekomst.
  - Wat wil je bereiken binnen 5/10/15 jaar?
- **Persoonlijkheidskenmerken:**
  - Noteer vijf karaktereigenschappen die jou typeren (bv. vriendelijk, extravert, ordelijk, ...)
  - Vraag ook je ouders / vrienden / ... om dit te doen en bespreek gelijkenissen/verschillen.
- **Studiemethode:**
  - Vul de I-Study in. [www.onderwijskiezer.be/istudy](http://www.onderwijskiezer.be/istudy)
  - Welke manieren van onderwijzen liggen jou het meeste? Theoretische vakken of praktische vakken? Wil je graag veel stages/werkplekieren?

## STAP 3

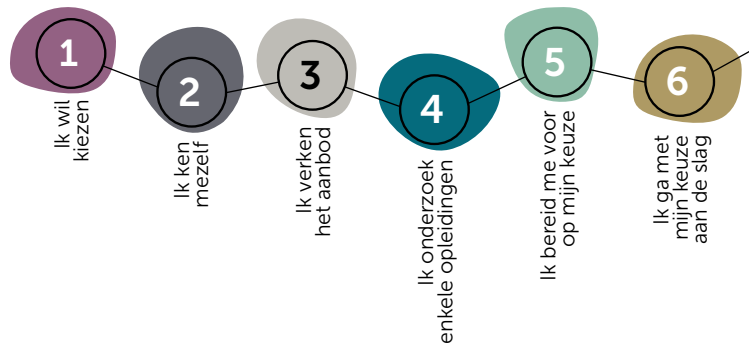
### IK VERKEN HET AANBOD!

Hoe ziet het hoger onderwijs eruit?

- Ken je de structuur van het hoger onderwijs?
- Welke opleidingen/beroepen bestaan er?
- Welke onderwijsinstellingen bestaan er?

#### TIPS

- [www.onderwijskiezer.be](http://www.onderwijskiezer.be):
  - Verken de structuur van het hoger onderwijs.
  - Scroll eens door de opleidingen.
- Ga naar de SID-in-beurs.
- Ga naar opendeur- en openlesdagen.
- Ga een gesprek aan met iemand die de opleiding volgt of een job uitoefent in de sector.
- Interessante link: [www.pxl.be/infodagen](http://www.pxl.be/infodagen)



## STAP 4

### IK ONDERZOEK ENKELE OPLEIDINGEN

Wat houden je voorkeursopleidingen precies in?

- Waar wordt de opleiding aangeboden?
- Hoe ziet het opleidingsprogramma eruit?
- Is er een toelatingsexamen/-proef?
- Zijn er stages? Hoeveel en wanneer?
- Hoe vaak heb je examens per jaar?
- Wat zijn de mogelijkheden om verder te studeren?
- Welke beroepen kan je uitoefenen als je het diploma behaalt?
- ...

#### INTERESSANTE LINKS:

- [www.pxl.be/openlesdagen](http://www.pxl.be/openlesdagen)
- [www.pxl.be/minicolleges](http://www.pxl.be/minicolleges)
- [www.youtube.com/user/HogeschoolPXL](https://www.youtube.com/user/HogeschoolPXL)
- <https://studiegids.pxl.be/>

Beperk je tot maximum 5 opleidingen bij het verzamelen van diepgaande informatie.

#### TIPS

- Probeer elke vraag te beantwoorden voor elk van de opleidingen, zodat je ze goed kan vergelijken nadien.
- Het keuzerooster kan je helpen om verschillende opleidingen te vergelijken. Je vindt het keuzerooster op [www.onderwijskiezer.be](http://www.onderwijskiezer.be)
- Zoek vacatures om een idee te krijgen van de jobmogelijkheden.



**SCAN VOOR MEER INFO!**  
[www.pxl.be/studiekeuze](http://www.pxl.be/studiekeuze)

## STAP 5

### IK BEREID ME VOOR OP MIJN KEUZE

Heb ik voldoende informatie om te kiezen?

- Tussen welke opleidingen twijfel je nog?
- Past de opleiding bij jou?

#### TIPS

- Maak een lijstje van voor- en nadelen per opleiding.
- Maak een koppeling tussen de overgebleven opleidingen en je eigen interesses, vaardigheden en persoonlijkheidskenmerken.
- Kijk welke opleiding de beste match vormt en maak je keuze.

## STAP 6

### IK GA MET MIJN KEUZE AAN DE SLAG

Maak een to-do-lijstje om de opleiding te starten.

#### TIPS

- Zoek volgende dingen op:
  - Is er een toelatingsexamen/-proef?
  - Heb je bepaalde voorkennis nodig?
  - Wat is de inschrijvingsprocedure?
  - Hoe zit het met een studiebeurs?
  - Heb je specifieke ondersteuning nodig?
  - Ga je op kot?
  - Hoe zit het met vervoer van en naar school?
  - Wat zijn ontspanningsmogelijkheden?

### OPFRISSINGSCURSUSSEN

Deze cursussen zijn ideaal om je kennis uit het secundair onderwijs op te frissen of bij te schaven voor bepaalde opleidingsonderdelen alvorens je start. Je kan ook een algemene introductiecursus 'studeren in het hoger onderwijs' volgen. Zo begin je optimaal aan je studie aan Hogeschool PXL!

[www.pxl.be/opfrissingscursussen](http://www.pxl.be/opfrissingscursussen)





**GRAAG MEER  
WETEN?  
SCAN DE  
CODE!**





# Welkom!

De bachelor- en graduaatsstudenten van PXL-Business worden opgeleid tot NextGen Business professionals. Ze worden tijdens hun opleiding ondergedompeld in de concrete bedrijfspraktijk.

Binnen het departement gebeurt dit op basis van een uniek NextGen Business model. Hierbij maken we vernieuwend onderwijs in continue samenwerking met bedrijven, organisaties en onderzoekers. Onze studenten maken integraal deel uit van deze community.

Vanuit deze sterke verwevenheid leiden we businessprofielen op die technologische en maatschappelijke evoluties concreet laten landen binnen organisaties en bedrijven.

In de huidige complexe wereld zijn onze businessprofessionals heel erg belangrijk.

**#NextGenBusiness**  
**#BusinessFirst**



**FRANCIS VOS**  
DEPARTEMENTSHOOFD

M + 32 488 62 55 27  
E [francis.vos@pxl.be](mailto:francis.vos@pxl.be)



📍 Campus Elfde Linie  
Elfde-Liniestraat 26,  
B-3500 Hasselt  
T +32 11 77 50 30  
E [business@pxl.be](mailto:business@pxl.be)



Professionele bachelor

# Bedrijfsmanagement Allround

## Digital & AI Business Management, Entrepreneurship of International Business Management (KT)

Zit je boordevol ondernemerszin en ben je op zoek naar een veelzijdige opleiding die je volledig klaarstoomt om als entrepreneur of intrapreneur aan de slag te gaan? Dan is deze opleiding echt iets voor jou! Wanneer je het diploma van deze opleiding op zak hebt, beschik je over alle competenties op het vlak van marketing, supply chain management, finance, IT en de nodige soft skills om van je eigen onderneming een succes te maken of als ondernemende manager aan de slag te gaan in een (internationale) onderneming of organisatie.

### JIJ WIL ...

- Een brede kennis opdoen over de verschillende bedrijfsdomeinen (finance, marketing/sales, supply chain...) en hun onderlinge samenhang.
- Zakelijke opportuniteiten herkennen en uitwerken, als entrepreneur of intrapreneur.
- Mee zijn met de laatste tendenzen op vlak van digitalisering en internationalisering.
- Je soft skills inzetten om elke stakeholder op de juiste manier te benaderen.
- Je verdiepen in de verschillende aspecten van het ondernemen in een geglobaliseerde en superdiverse wereld.

### JOUW OPLEIDING

- Duurt 3 jaar (180 SP) en dompelt je gedurende deze periode onder in het bovenstaande.
- Er is zeer veel aandacht voor soft skills: communiceren (ook in vreemde talen), presenteren, onderhandelen, time-management, management & sales skills, enz.
- Ook digitalisering in al haar aspecten komt ruim aan bod in de opleiding.
- Je zet snel de eerste stappen in de richting van het werkveld door middel van echte casussen van bedrijven.
- Het ontwikkelen van een ondernemende mindset die ervoor zorgt dat je geen enkele uitdaging uit de weg gaat.
- Na het brede eerste jaar maak je een keuze uit drie keuzetrajecten.

Kies je voor het keuzetraject 'Entrepreneurship' dan krijg je nog meer diepgaande inzichten in de verschillende bedrijfsprocessen. Indien je kiest voor het keuzetraject 'International Business Management' maak je kennis met de impact van verschillende culturen op het (internationaal) zaken doen en leer je specifieke spelregels die internationaal gelden kennen. Kies je voor het keuzetraject 'Digital & AI Business Management' dan word je ingewijd in de wereld van digitalisering en de laatste nieuwe toepassingen in bv. de meta-verse.

### NET DAT TIKKELTJE MEER

- Leren netwerken, dat doe je onder meer tijdens onze Manager@Breakfast-sessies. Ook tijdens de Business Handshake bieden we je de mogelijkheid om je netwerk te laten groeien en een interessante stageplek te vinden.
- Wil je jouw studie in het hoger onderwijs combineren met een eigen bedrijf? PXL-UHasselt StudentStartUP zorgt voor begeleiding van idee tot onderneming.
- Binnen deze opleiding besteden we veel aandacht aan innovatief ondernemen. Dit sluit goed aan bij het onderzoek van het PXL-expertisecentrum Innovatief Ondernemen met speerpunt domeinen klantgerichtheid, retailinnovatie, innovatieve HR, vrijetijdseconomie, MarCom én Student-StartUP.

### JOUW TOEKOMST

- Met het diploma 'Bachelor Bedrijfsmanagement Allround' op zak vind je snel een job als (junior) manager in een bestaand bedrijf (een KMO of een multinational), als ambtenaar of in een non-profit-organisatie.
- Je hebt niet alleen een diploma op zak, maar ook alle skills om als zelfstandig ondernemer aan de slag te gaan.
- Wil je nog een extra diploma aan je cv toevoegen, dan kan je na de bacheloropleiding schakelen naar o.a. Master in de Handelswetenschappen. Bovendien zijn er tal van postgraduaten die een mooie aanvulling zijn van je diploma.
- Is les geven je op het lijf geschreven, dan kan je via de Educatieve bachelor secundair onderwijs in 1 jaar (60 SP) het diploma van leraar behalen.

### MOGELIJKE STUDIEVORMEN

- Dagonderwijs (voltijds)
- ☾ Avondopleiding

### GRAAG MEER WETEN? SCAN DE CODE!



WAT VINDEN ONZE STUDENTEN, AMBASSADEURS EN ALUMNI VAN DEZE OPLEIDING?



#### GRIET BEERTEN • OPLEIDINGSHOOFD

T + 32 11 77 50 35  
M + 32 474 26 28 70  
E griet.beerten@pxl.be  
W [www.pxl.be/bedrijfsmanagement-allround](http://www.pxl.be/bedrijfsmanagement-allround)



OPLEIDINGSJAAR 1	
OPLEIDINGSONDERDEEL	SP
Engels 1	3
Economische actualiteit	3
Financieel Management	6
Digital skills	6
Marketing Management	6
Soft Skills 1	3
Meet the Business 1	3
Engels 2	3
Recht	6
Management Accounting	3
Supply Chain Management	6
Vreemde taal II 1**	3
Soft Skills 2	3
Data-analyse	3
Internationaal Ondernemen	3
<b>TOTAAL</b>	<b>60</b>

OPLEIDINGSJAAR 2	
OPLEIDINGSONDERDEEL	SP
Engels 3	3
Vreemde taal II 2**	3
Human Resource Management	3
Financiële producten	6
Management & Sales skills	3
Fiscaliteit	3
Project ondernemen	6
Elective course A*	3
Vreemde taal II 3**	3
Meet the business 2	6
Management Informatiesystemen	6
Keuzetraject	15

KEUZETRAJECTEN OPLEIDINGSJAAR 2	
DIGITAL & AI BUSINESS MANAGEMENT	
Digital & AI Exploration	3
Project management	3
Digital transformation	3
Creative & design thinking	3
Risicomanagement & controle	3
ENTREPRENEURSHIP	
Strategisch en duurzaam ondernemen	3
Bedrijfsfiscaliteit	3
Risicomanagement & controle	3
Vennootschapswetgeving	3
Marktanalyse	3
INTERNATIONAL BUSINESS MANAGEMENT	
International marketing management	3
International institutions	3
Strategisch en duurzaam ondernemen	3
International topics & Field trips	3
English Advanced	3
<b>TOTAAL</b>	<b>60</b>

OPLEIDINGSJAAR 3	
OPLEIDINGSONDERDEEL	SP
Personal branding	3
Digital marketing	3
Elective course B*	6
Elective course C*	3
Meet the business 3: Stage	16
Meet the business 3: Bachelorproef	10
X-factor	4
Keuzetraject	15

KEUZETRAJECTEN OPLEIDINGSJAAR 3	
DIGITAL & AI BUSINESS MANAGEMENT	
Project AI & digital transformation	6
Bedrijfssoftware (ERP)	3
Data strategy	3
Bedrijfs- en procesanalyse	3
ENTREPRENEURSHIP	
Financiering en waardering	6
Sociale wetgeving	3
Bedrijfssoftware (ERP)	3
Bedrijfs- en procesanalyse	3
INTERNATIONAL BUSINESS MANAGEMENT	
Global trends	3
Doing business with new markets	6
Understanding global Cultures	3
International law & regulations	3
<b>TOTAAL</b>	<b>60</b>

**LEGENDE:** KT: Keuzetraject • SP: studiepunten, 1 studiepunt = 25-30 uren studietijd (contacturen, begeleide zelfstudie, zelfstudie, examen afleggen)  
 \* Elective course A: Real Estate, Advanced HRM, Digitale vormgeving, ... Elective course B: CRM & Sales, Advanced Supply Chain Management, Investments, ...  
 Elective course C: Change Management, Project management, Social media management, ... • \*\* Vreemde taal 2: Frans, Spaans of Duits • Tabellen onder voorbehoud van wijzigingen.

## ACADEMISCHE KALENDER (Schema onder voorbehoud van wijzigingen)

	SEP	OKT	NOV	DEC	JAN	FEB	MA	APR	MEI	JUN
	15 22 29	6 13 20 27	3 10 17 24	1 8 15 22 29	5 12 19 26	2 9 16 23	2 9 16 23 30	6 13 20 27	4 11 18 25	1 8 15 22 29
OJ1	Les	V Les Ex	Les	V Les	Ex LV	Les	V	Les	Ex D V	
OJ2	Les	V Les Ex	Les	V Les	Ex LV	Les	V	Les	Ex D V	
OJ3	Les	V Les Ex	Les	V Les	Ex LV	Stage en BP	V	Stage en BP	P/V	D V

Les = Project, labo, kennisoverdracht, ... 
  V = Vakantie 
  D = Deliberatieweek 
  P/V = Presentatie/Verdediging 
  Ex = Examen 
  LV = Lesvrije week 
  Stage en Bachelorproef 
  OJ = Opleidingsjaar

Professionele bachelor Bedrijfsmanagement

# Accountancy-fiscaliteit (AR)

## Accountancy & tax advisor of Financial advisor (KT)

Heb jij een passie voor cijfers en wil je bedrijven bijstaan in het nemen van financiële en fiscale beslissingen? Wil je bovendien zeker zijn van werk? Dan is de opleiding Accountancy-Fiscaliteit je op het lijf geschreven!

### JIJ WIL ...

- Cijfers leren analyseren en interpreteren zodat je gericht financieel en fiscaal advies kan geven.
- De digitale tools eigen aan de sector volledig in de vingers krijgen.
- Werkzekerheid want accountant is nog steeds een knelpuntberoep.

### JOUW OPLEIDING

- Je wordt een specialist in accountancy, fiscaliteit en financiën.
- Je leert cijfers omzetten in concrete oplossingen en leert hierover professioneel te communiceren.
- Je leert efficiënt werken met de nieuwste digitale tools en software.
- Je wordt getraind in het voorbereiden en geven van adviezen aan klanten.
- Praktijkervaring, contacten met het werkveld en geïntegreerde projecten vormen de rode draad.
- Je ontwikkelt de nodige soft skills zoals nauwgezetheid, kritisch denkvermogen en samenwerken.
- Je krijgt de attitude tot levenslang leren aangeleerd.

### NET DAT TIKKELTJE MEER

- Dé troef van deze opleiding is de sterke band met de bedrijfswereld en de beroepsorganisaties. Zo hebben we nauwe contacten met (Jong)LVEB en het ITAA. De opleiding is bovendien erkend door het ITAA (Institute for Tax Advisors and Accountants).
- De uitgelezen kans om als student te leren netwerken en up-to-date te blijven, krijg je tijdens de PXL-LVEB Case Studies en Manager@Breakfast.
- Om de officiële titel van (gecertificeerd) accountant en/of belastingadviseur

te verkrijgen, moet je de drie jaar durende stage bij het instituut met succes doorlopen. Maar met jouw diploma Bachelor Bedrijfsmanagement Accountancy-fiscaliteit krijg je al heel wat vrijstellingen voor het ingangsexamen.

- Onze lectoren zijn mensen met twee voeten in het werkveld die paraat staan om hun kennis en ervaring te delen met de studenten.

### JOUW TOEKOMST

- Je bent dankzij dit knelpuntberoep erg gegeerd op de arbeidsmarkt en kan alle kanten uit. Je kan onmiddellijk aan de slag in een accountantskantoor of je kan daarnaast ook werken in elke soort onderneming of organisatie. Overal waar men financieel beleid voert, heeft men immers nood aan een accountant-fiscalist zoals jij!
- Ben je na jouw bacheloropleiding nog niet uitgestudeerd? Dan kan je schakelen naar o.a. Master in de Toegepaste Economische Wetenschappen of Master in de Handelswetenschappen.
- Via de Educatieve bachelor secundair onderwijs kan je in 1 jaar (60 SP) ook het diploma van leraar behalen.
- Deze opleiding wordt ook erkend door de VDAB en verhoogt je kansen op werk.

### MOGELIJKE STUDIEVORMEN

- Dagonderwijs (voltijds)
- ⌚ Verkorte opleiding
- ➡ Vervolgtraject

### GRAAG MEER WETEN? SCAN DE CODE!



WAT VINDEN ONZE STUDENTEN, AMBASSADEURS EN ALUMNI VAN DEZE OPLEIDING?



**THOMAS DONVIL • OPLEIDINGSHOOFD**  
T + 32 11 77 56 88  
E [thomas.donvil@pxl.be](mailto:thomas.donvil@pxl.be)  
W [www.pxl.be/accountancy-fiscaliteit](http://www.pxl.be/accountancy-fiscaliteit)



OPLEIDINGSJAAR 1	
OPLEIDINGSONDERDEEL	SP
<b>BUSINESS FUNDAMENTALS</b>	
Economie	3
Burgerlijk recht	3
Digital skills	3
Financiële rekentechnieken	3
Data-analyse	3
<b>COMMUNICATION SKILLS</b>	
Professionele communicatie 1	3
Frans 1	3
Engels 1	3
<b>BUSINESS SKILLS</b>	
Accounting 1	9
Personenbelasting 1	5
Btw 1	4
Economisch recht	3
E-accounting & reporting 1	3
<b>PROFESSIONAL SKILLS</b>	
Meet the business 1	3
<b>KEUZETRAJECTEN OPLEIDINGSJAAR 1</b>	
<b>ACCOUNTANCY &amp; TAX ADVISOR</b>	
Algemene beginselen fiscaal recht	3
Sociale wetgeving	3
Project E-accounting	3
<b>FINANCIAL ADVISOR</b>	
Credit management	3
Sociale wetgeving	3
Project E-finance	3
<b>TOTAAL</b>	<b>60</b>

OPLEIDINGSJAAR 2	
OPLEIDINGSONDERDEEL	SP
<b>COMMUNICATION SKILLS</b>	
Professionele communicatie 2	3
Frans 2	3
Engels 2	3
<b>BUSINESS SKILLS</b>	
Accounting 2	9
Personenbelasting 2	6
Btw 2	6
E-accounting & reporting 2	3
Financiële analyse	6
Management accounting 1	3
Vennootschapsbelasting 1	3
<b>PROFESSIONAL SKILLS</b>	
Meet the business 2	3
<b>KEUZETRAJECTEN OPLEIDINGSJAAR 2</b>	
<b>ACCOUNTANCY &amp; TAX ADVISOR</b>	
Vennootschapsrecht	3
Interne controle	3
Project financieel management	6
<b>FINANCIAL ADVISOR</b>	
Vennootschapsrecht	3
Risk management	3
Project financieel management	6
<b>TOTAAL</b>	<b>60</b>

OPLEIDINGSJAAR 3	
OPLEIDINGSONDERDEEL	SP
<b>COMMUNICATION SKILLS</b>	
Professionele communicatie 3	3
Frans 3	3
Engels 3	3
<b>BUSINESS SKILLS</b>	
Management accounting 2	3
Vennootschapsbelasting 2	3
Project Accountancy & Consulting	7
<b>PROFESSIONAL SKILLS</b>	
Meet the business 3	16
Bachelorproef	10
X-factor	3
<b>KEUZETRAJECTEN OPLEIDINGSJAAR 3</b>	
<b>ACCOUNTANCY &amp; TAX ADVISOR</b>	
Deontologie	3
Consolidatie	3
Successie- en vermogensplanning	3
<b>FINANCIAL ADVISOR</b>	
Special financial & AI topics	3
Project waardebeoordeling	3
Successie- en vermogensplanning	3
<b>TOTAAL</b>	<b>60</b>

**LEGENDE:** AR: Afstudeerrichting, KT: Keuzetraject • SP: studiepunten, 1 studiepunt = 25-30 uren studietijd (contacturen, begeleide zelfstudie, zelfstudie, examen afleggen) • Tabellen onder voorbehoud van wijzigingen

## ACADEMISCHE KALENDER (Schema onder voorbehoud van wijzigingen)

	SEP	OKT	NOV	DEC	JAN	FEB	MA	APR	MEI	JUN
	15 22 29	6 13 20 27	3 10 17 24	1 8 15 22 29	5 12 19 26	2 9 16 23	2 9 16 23 30	6 13 20 27	4 11 18 25	1 8 15 22 29
OJ1	Les	V Les Ex	Les	V Les	Ex LV	Les	V	Les	Ex D V	
OJ2	Les	V Les Ex	Les	V Les	Ex LV	Les	V	Les	Ex D V	
OJ3	Les	V Les Ex	Les	V Les	Ex LV	Stage en BP	V	Stage en BP	P/V D V	

Les = Project, labo, kennisoverdracht, ...
  V = Vakantie
  D = Deliberatieweek
  P/V = Presentatie/Verdediging

Ex = Examens
  LV = Lesvrije week
  Stage en Bachelorproef
  OJ = Opleidingsjaar

Professionele bachelor Bedrijfsmanagement

# Financiën & verzekeringen (AR)

Finance & AI of Vastgoed (KT)

Money makes the world go round! Met een bachelordiploma 'Bedrijfsmanagement Financiën & Verzekeringen' heb je tal van carrièremogelijkheden. Zet een stap in de financiële wereld, binnen talloze bedrijven en organisaties. Deze opleiding stoomt je klaar om maatwerk te leveren aan jouw klanten en bereidt je voor op een loopbaan als financiële duizendpoot.

## JIJ WIL ...

- Een carrière in de wereld van banken, verzekeringen en/of vastgoed.
- Leren om in alle discretie en als vertrouwenspersoon contacten te leggen met klanten.
- De bankverzekeraar van de toekomst worden en een krak zijn in het geven van deskundig financieel advies.
- Nauwkeurig werken en de economische actualiteit op de voet volgen, want up-to-date blijven is in deze sector essentieel.

## JOUW OPLEIDING

- Neemt je in 3 jaar mee op financieel avontuur!
- Je wordt een specialist in bankproducten, verzekeringen, kredieten en beleggingen. Indien je kiest voor het keuzetraject Vastgoed heeft ook de vastgoedwereld geen geheimen meer voor jou.
- Je leert met een zekere commerciële feeling de klanten te benaderen en een gericht advies te geven.
- Je maakt kennis met de laatste technologische evoluties in de sector, denk maar aan fintech en AI.
- Praktijkervaring, contacten met het werkveld en geïntegreerde projecten vormen de rode draad.
- We laten je kennismaken met de praktische toepassingen van Artificial Intelligence in de financiële wereld.
- Je ontwikkelt de nodige soft skills zoals nauwgezetheid, kritisch denkvermogen en samenwerken.
- Je krijgt de attitude tot levenslang leren aangeleerd.

## NET DAT TIKKELTJE MEER

- De opleiding has it all, ook buiten de muren van Hogeschool PXL. Je volgt heel wat seminaries en lezingen bij verschillende organisaties.
- Tijdens de Fin Competition (online bankinggame) neem je het op tegen andere hogescholen en krijg je extra inzicht in de financiële topics.
- De uitgelezen kans om als student te leren netwerken, krijg je tijdens Manager @ Breakfast. Tijdens deze sessies proef je van de bedrijfswereld en schuif je aan tafel met bedrijfsleiders en managers.
- De opleiding voldoet bovendien aan de wettelijke voorwaarden van FSMA.

## JOUW TOEKOMST

- Je vaardigheden m.b.t. bank- en verzekeringsproducten die je met dit diploma op zak hebt, zijn een belangrijke troef op de arbeidsmarkt. Zo kan je bijvoorbeeld als beleggingsadviseur, commercieel medewerker, kredietspecialist of verzekeringsmakelaar aan de slag.
- Kies je voor het keuzetraject Vastgoed, dan kan je ook in de vastgoedsector terecht.
- Een carrière als zelfstandig bankagent of verzekeringsmakelaar behoort ook tot de opties aangezien de opleiding erkend is door de FSMA.
- Nog niet genoeg gestudeerd na deze opleiding? Dan kan je schakelen naar o.a. Master in de Toegepaste Economische Wetenschappen of Master in de Handelswetenschappen.
- Wil je graag jouw kennis doorgeven?

Dan kan je via de Educatieve bachelor secundair onderwijs in 1 jaar (60 SP) het diploma van leraar behalen.

- Deze opleiding wordt ook erkend door de VDAB en verhoogt je kansen op werk.

## MOGELIJKE STUDIEVORMEN

- Dagonderwijs (voltijds)
- ⌚ Verkorte opleiding

## GRAAG MEER WETEN? SCAN DE CODE!



WAT VINDEN ONZE STUDENTEN, AMBASSADEURS EN ALUMNI VAN DEZE OPLEIDING?



THOMAS DONVIL • OPLEIDINGSHOOFD

T + 32 11 77 56 88

E [thomas.donvil@pxl.be](mailto:thomas.donvil@pxl.be)

W [www.pxl.be/financienverzekeringen](http://www.pxl.be/financienverzekeringen)

OPLEIDINGSJAAR 1	
OPLEIDINGSONDERDEEL	SP
<b>BUSINESS FUNDAMENTALS</b>	
Economie	3
Juridische beginselen	5
Digital skills	3
Financiële rekentechnieken	3
Data-analyse	3
<b>COMMUNICATION SKILLS</b>	
Professionele communicatie 1	3
Frans 1	3
Engels 1	3
<b>BUSINESS SKILLS</b>	
Financieel landschap	6
Financial accounting 1	4
Financial accounting 2	4
Verzekeringen fundamentals	3
Zaakverzekeringen	5
<b>PROFESSIONAL SKILLS</b>	
Meet the business 1	3
<b>KEUZETRAJECTEN OPLEIDINGSJAAR 1</b>	
<b>FINANCE &amp; AI</b>	
Credit management	3
AI in finance	3
Project E-finance	3
<b>VASTGOED</b>	
Verkenning van de vastgoedwereld	3
Residentieel en commercieel vastgoed	3
Project De vastgoedmakelaar	3
<b>TOTAAL</b>	<b>60</b>

OPLEIDINGSJAAR 2	
OPLEIDINGSONDERDEEL	SP
<b>COMMUNICATION SKILLS</b>	
Professionele communicatie 2	3
Frans 2	3
Engels 2	3
Sales & klantgerichtheid	3
<b>BUSINESS SKILLS</b>	
Investments 1	3
Financiële analyse	6
Fiscaliteit 1	5
Fiscaliteit 2	3
Kredieten en zekerheden	5
Aansprakelijkheidsverzekeringen	5
Persoonsverzekeringen niet-leven	3
Project finance & insurance	3
<b>PROFESSIONAL SKILLS</b>	
Meet the business 2	3
<b>KEUZETRAJECTEN OPLEIDINGSJAAR 2</b>	
<b>FINANCE &amp; AI</b>	
Vennootschapsrecht	3
Risk management	3
Project AI & Finance	6
<b>VASTGOED</b>	
Juridische aspecten van het vastgoed	3
Technische aspecten van het vastgoed	3
Fiscale aspecten van het vastgoed	3
Omgevingsrecht	3
<b>TOTAAL</b>	<b>60</b>

OPLEIDINGSJAAR 3	
OPLEIDINGSONDERDEEL	SP
<b>COMMUNICATION SKILLS</b>	
Professionele communicatie 3	3
Frans 3	3
Engels 3	3
<b>BUSINESS SKILLS</b>	
Investments 2	5
Persoonsverzekeringen leven	5
Compliance & Technology	3
<b>PROFESSIONAL SKILLS</b>	
Meet the business 3	16
Bachelorproef	10
X-factor	3
<b>KEUZETRAJECTEN OPLEIDINGSJAAR 3</b>	
<b>FINANCE &amp; AI</b>	
Special financial & AI topics	3
Project waardebeoordeling	3
Successie- en vermogensplanning	3
<b>VASTGOED</b>	
Trends in vastgoed	3
Project Vastgoedverkoop	6
<b>TOTAAL</b>	<b>60</b>

**LEGENDE:** SP: studiepunten, 1 studiepunt = 25-30 uren studietijd (contacturen, begeleide zelfstudie, zelfstudie, examen afleggen)  
AR: Afstudeerrichting, KT: Keuzetraject • Tabellen onder voorbehoud van wijzigingen.

## ACADEMISCHE KALENDER (Schema onder voorbehoud van wijzigingen)

	SEP	OKT	NOV	DEC	JAN	FEB	MA	APR	MEI	JUN
	15 22 29	6 13 20 27	3 10 17 24	1 8 15 22 29	5 12 19 26	2 9 16 23	2 9 16 23 30	6 13 20 27	4 11 18 25	1 8 15 22 29
OJ1	Les	V Les Ex	Les	V Les	Ex LV	Les	V	Les	Ex D V	
OJ2	Les	V Les Ex	Les	V Les	Ex LV	Les	V	Les	Ex D V	
OJ3	Les	V Les Ex	Les	V Les	Ex LV	Stage en BP	V	Stage en BP	P/V D V	

Les = Project, labo, kennisoverdracht, ...
  V = Vakantie
  D = Deliberatieweek
  P/V = Presentatie/Verdediging

Ex = Examens
  LV = Lesvrije week
  Stage en Bachelorproef
  OJ = Opleidingsjaar



Professionele bachelor Bedrijfsmanagement

# Marketing (AR)

## Vastgoed, Eventmanagement, Sportmanagement, Digital Marketing, Sales, Gaming Business en Creative Business (NIEUW) (KT)

Heb je je ooit afgevraagd waarom je steeds voor dat ene merk kiest, zelfs als er alternatieven zijn? Vaak hebben slimme marketeers daar alles mee te maken. Wil jij leren hoe je het koopgedrag van mensen kan beïnvloeden? Hoe je een 'love brand' creëert dat iedereen wil hebben? In onze opleiding duik je diep in de wereld van online strategieën, van Google en Instagram tot TikTok, influencers en artificiële intelligentie. Jij leert hoe je impact maakt en hoe merken de markt veroveren. En dat is nog maar het begin. Bij ons kan je je specialiseren in wat jou het meest aanspreekt: Vastgoed, Eventmanagement, Sportmanagement, Digital Marketing, Sales, Gaming Business of Creative Business.

### JIJ WIL ...

- Leren hoe je de markt verovert.
- Leren hoe je sterke merken bouwt.
- Samen met bedrijven werken aan real-life projecten.
- Marketeer met de X-factor worden!

### JOUW OPLEIDING

- We koppelen theoretische bagage aan real-life projecten, bachelorproef en stage zodat je reeds tijdens je opleiding heel wat praktijkervaring opdoet.
- We leren je social media en online marketing campagnes ontwerpen en uitvoeren.
- Via de keuzeopties kan je vanaf jaar 1 specialiseren in Vastgoed, Eventmanagement, Sportmanagement, Digital Marketing, Sales, Gaming Business of Creative Business.
- Studenten die reeds over een grauaats- of bachelordiploma beschikken, kunnen een verkort traject volgen tussen 60 en 90 studiepunten.

### NET DAT TIKKELTJE MEER

- Marketing met de X-factor: Outside the box denken staat centraal. We leren je een nieuw product op de markt brengen én een nieuw merk lanceren.
- Je geeft kleur aan je opleiding door onze keuzeopties en kan hierin ook je stage en bachelorproef kiezen tot een totaal van 60 van de 180 studiepunten.

- Onze keuzeopties in een notendop:
  - Vastgoed:** We leren je technische, fiscale en juridische vastgoedkennis en leren je kopers en verkopers overtuigen om voor jou als vastgoedmakelaar te kiezen. In de erg concurrentiële wereld van vastgoed is dat immers een grote uitdaging. De combinatie Marketing-Vastgoed is dan ook een enorme troef.
  - Eventmanagement:** We leren je from scratch een event organiseren, budgetteren, promoten bij je doelpubliek en een maximale fysieke en digitale beleving creëren.
  - Sportmanagement:** Een sportclub of -federatie runnen is als het managen van een bedrijf. We leren je sponsors overtuigen, samenwerken met partners en een community met de fans creëren.
  - Digital Marketing:** We verdiepen je in de nieuwste ontwikkelingen en technologieën in digitale marketing. Hoe begeleid je een bedrijf in de digitale transformatie? Hoe zorg ik ervoor dat mijn digitale marketingcampagnes optimaal renderen? Hoe creëer ik digitale content (beelden, blogs, vlogs, podcasts, video, websites ...) met maximale impact?
  - Sales:** Verkooptalent is aangeboren en kan je niet leren? Think again! Als eerste bacheloropleiding in Vlaanderen bieden we een specialisatie in Sales aan waarin we je onderdompelen in de kunst van

het verkopen zodat elk bedrijf jou wil om te groeien.

**Gaming Business:** De gaming industrie is een sector waarin enorm veel geld omgaat. Er zijn reeds opleidingen die focussen op game development, maar wij zijn de eerste opleiding in Europa die focust op het marketingaspect. Hoe zet je een game in de markt? Op welke gamers mik je? Voor welk businessmodel kies je? Hoe bouw je een community uit met gamers?

**Creative Business:** Wil jij leren hoe je de markt kan veroveren met slimme strategieën én creatieve ideeën? Ontdek hoe je creativiteit kan inzetten om klanten echte waarde te bieden. Hoe zet je creatieve ideeën om in succesvolle marketingcampagnes en hoe begeleid je het productieproces van die campagnes?

### JOUW TOEKOMST

- Met dit diploma op zak kan je kiezen uit tal van jobs in de marketing- en saleswereld. Neem de proef op de som en voer de zoektermen 'marketing' of 'sales' in op een van de vele jobsites.
- Wil je na deze opleiding nog een tweede diploma? Je kan na de bacheloropleiding schakelen naar masteropleidingen als TEW, Handelswetenschappen, Management en Communicatiewetenschappen of een Banaba Communicatie volgen.

### GRAAG MEER WETEN? SCAN DE CODE!



WAT VINDEN ONZE STUDENTEN, AMBASSADEURS EN ALUMNI VAN DEZE OPLEIDING?



**MAARTEN THIRY** • OPLEIDINGSHOOFD

T + 32 11 77 55 26  
 M + 32 499 29 68 83  
 E maarten.thiry@pxl.be  
 W [www.pxl.be/marketing](http://www.pxl.be/marketing)

OPLEIDINGSJAAR 1	
OPLEIDINGSONDERDEEL	SP
Wetgeving voor marketeers	4
Financieel management voor marketeers	4
Economische actualiteit	3
Marketing essentials	7
Communicatie skills met impact	4
Engels 1	5
Frans 1	5
Digital skills: Excel	3
Marketingcommunicatie 1	3
Consumer first	3
Statistiek voor marketeers	4
Project Innovation Lab	3
Digital Marketing Essentials	3
Keuzeoptie vak 1	3
Keuzeoptie vak 2	3
Keuzeoptie vak 3	3

KEUZETRAJECTEN OPLEIDINGSJAAR 1	
OPLEIDINGSONDERDEEL	SP
<b>VASTGOED</b>	
Verkenning van de vastgoedwereld	3
Residentieel en commercieel vastgoed	3
Project: de vastgoedmakelaar	3
<b>EVENTMANAGEMENT</b>	
Event Fundamentals	3
Event Budgetering	3
Introductie in de Metaverse	3
<b>SPORTMANAGEMENT</b>	
Media en sport	3
Introductie in esports	3
Sportmarketing	3
<b>DIGITAL MARKETING</b>	
Digitale Transformatie	3
Digital Content Creatie	3
Omnichannel retail	3
<b>SALES</b>	
Inleiding in Sales	3
Sales training: basis	3
My Personal Brand	3
<b>GAMING BUSINESS</b>	
De gaming industrie	3
Introductie in esports	3
Introductie in de metaverse	3
<b>CREATIVE BUSINESS</b>	
Inleiding in creative business	3
Service design	3
Brand strategy & creativity	3
<b>TOTAAL</b>	<b>60</b>

OPLEIDINGSJAAR 2	
OPLEIDINGSONDERDEEL	SP
Strategische Marketing	7
B2B Marketing	3
Project marktonderzoek	6
Marketingcommunicatie 2	3
Copywriting	3
Project Startup Lab	4
Engels 2	5
Frans 2	5
Social skills met impact	3
Digital Marketing Practicals	3
Digitale Vormgeving	3
Business Intelligence voor marketeers	3
Keuzeoptie vak 1	3
Keuzeoptie vak 2	3
Keuzeoptie vak 3	3
Keuzeoptie vak 4	3

KEUZETRAJECTEN OPLEIDINGSJAAR 2	
OPLEIDINGSONDERDEEL	SP
<b>VASTGOED</b>	
Juridische aspecten van het vastgoed	3
Technische aspecten van het vastgoed	3
Fiscale aspecten van het vastgoed	3
Omgevingsrecht	3
<b>EVENTMANAGEMENT</b>	
Event Marketing	3
Project Management	3
Understanding Global Cultures	3
Event Production & Logistics	3
<b>SPORTMANAGEMENT</b>	
Sport & Law	3
Sport & Finance	3
Event Fundamentals	3
Sport & Governance	3
<b>DIGITAL MARKETING</b>	
UX Design en Conversie Optimalisatie	3
Introductie in de Metaverse	3
Marketing automation	6
<b>SALES</b>	
SMC	3
Sales training: gevorderd	3
Werkplekieren in Sales	6
<b>GAMING BUSINESS</b>	
Hot topics in gaming business	3
The ultimate gaming experience	3
Live streaming	3
Community marketing	3
<b>CREATIVE BUSINESS</b>	
vakkenpakket volgt nog	
<b>TOTAAL</b>	<b>60</b>

OPLEIDINGSJAAR 3	
OPLEIDINGSONDERDEEL	SP
B2B Sales	3
Digital Campaigning	6
Project Branding	3
Verkooptechnieken	3
Engels 3	3
Frans 3	3
Bachelorproef	10
Stage	16
X-factor	4
Keuzeoptie vak 1	3
Keuzeoptie vak 2	6

KEUZETRAJECTEN OPLEIDINGSJAAR 3	
OPLEIDINGSONDERDEEL	SP
<b>VASTGOED</b>	
Trends in vastgoed	3
Project Vastgoedverkoop	6
<b>EVENTMANAGEMENT</b>	
Hot topics in Eventmanagement	3
Project Event	6
<b>SPORTMANAGEMENT</b>	
Project Sport Business Lab	6
Hot topics in sportmanagement	3
<b>DIGITAL MARKETING</b>	
AI in Marketing	3
Project Performance Marketing	6
<b>SALES</b>	
Sales Management	3
Sales Team Management	3
Smarketing	3
<b>GAMING BUSINESS</b>	
Project game launch	6
Gaming Psychology	3
<b>CREATIVE BUSINESS</b>	
vakkenpakket volgt nog	
<b>TOTAAL</b>	<b>60</b>

## MOGELIJKE STUDIEVORMEN

- Dagonderwijs (voltijds)
- ⌚ Verkorte opleiding
- 🔄 Vervolgtraject

**LEGENDE:** SP: studiepunten, 1 studiepunt = 25-30 uren studietijd (contacturen, begeleide zelfstudie, zelfstudie, examen afleggen) • AR: Afstudeerrichting, KT: Keuzetraject • Tabellen onder voorbehoud van wijzigingen.

## ACADEMISCHE KALENDER (Schema onder voorbehoud van wijzigingen)

	SEP	OKT	NOV	DEC	JAN	FEB	MA	APR	MEI	JUN
	15 22 29	6 13 20 27	3 10 17 24	1 8 15 22 29	5 12 19 26	2 9 16 23	2 9 16 23 30	6 13 20 27	4 11 18 25	1 8 15 22 29
OJ1	Les	V Les Ex	Les	V Les	Les	Ex LV	Les	V Les	Les	Ex D V
OJ2	Les	V Les Ex	Les	V Les	Les	Ex LV	Les	V Les	Les	Ex D V
OJ3	Les	V Les Ex	Les	V Les	Les	Ex LV	Stage en BP	V Les	Stage en BP	P/V D V

Les = Project, labo, kennisoverdracht, ...
  V = Vakantie
  D = Deliberatieweek
  P/V = Presentatie/Verdediging
  Ex = Examen
  LV = Lesvrije week
  Stage en Bachelorproef
  OJ = Opleidingsjaar



Professionele bachelor Bedrijfsmanagement

# Rechtspraktijk (AR)

## Rechtspraktijk XLarge of Vastgoed (KT)

Je bent gepassioneerd door recht en juridische zaken en wil daar op een praktijkgerichte manier kennis mee maken. Een diploma Rechtspraktijk opent de deuren naar de juridische wereld, maar ook naar andere bedrijven en organisaties. Je kan haast overal terecht.

### JIJ WIL ...

- De juridische methode en je rechtvaardigheidsgevoel inzetten bij het zoeken naar oplossingen. Een specifieke case tot een goed einde brengen geeft je telkens weer tonnen voldoening.
- Je doel bereiken, dat is je voornaamste objectief. Als eeuwige doorzetter verdiep je jezelf in juridische vraagstukken.
- Op een logische manier redeneren om efficiënt je weg te vinden in de vele boeiende aspecten die ons recht rijk is. Je standpunten weet je als vlotte communicator bovendien helder en overtuigend over te brengen aan verschillende betrokken partijen.
- Meer te weten komen over de bronnen van het recht, het opstellen van overeenkomsten, fiscale en sociale zaken, economie, legal innovation, ...

### JOUW OPLEIDING

- Je wordt gedurende 3 jaar ondergedompeld in de rechtspraktijk (180 SP).
- Je leert hoe je wetten vlot weet terug te vinden in je wetboek. Het is op die manier dat je cases oplost. Daarom leggen we je eerst de theorie in grote lijnen uit en vertellen we je waar je de toepasselijke wetgeving kan vinden.
- Je verruimt je juridische kennis met algemene vaardigheden als talen, bedrijfsadministratie, ICT skills en onderzoeksvaardigheden. Verder dompelen we je onder in de economische actualiteit.
- Je verworven skills in de praktijk toepassen? Dat doe je via de professional practices.
- Skills training doe je vooral aan de hand van authentieke casussen en projecten. De PXL-kernwoorden zijn immers: praktijkgericht - beroepsgericht -

studentgericht.

- Jezelf onderscheiden op de competitieve werkvloer? Dat kan dankzij onze sterk praktijkgerichte aanpak. Deze aanpak ondervind je zelf tijdens een 12 weken durende stage bij een advocaat, notaris, deurwaarder, op een rechtbank, in een bedrijf, ... of zelfs in het buitenland. We hebben stageplaatsen in o.a. Straatsburg, Australië, Zuid-Afrika en de VS. Allemaal mooie ervaringen om toe te voegen aan je cv.

### NET DAT TIKKELTJE MEER

- Wil je jouw grenzen verleggen? Dan kan je het derde jaar volledig aan een collega-hogeschool in Luik volgen in het Frans en Engels. Dankzij deze bidiplomerings kan je maar liefst twee diploma's behalen (Vlaamse en Franstalige Gemeenschap).
- Ook aan leerrijke studiereizen geen gebrek. Proef van de realiteit en het werklevens tijdens bezoeken aan rechtbanken, bedrijven en gevangnissen.
- Leren netwerken, dat doe je tijdens Manager @ Breakfast. Tijdens deze ontbijtsessies proef je van de werkvloer en schuif je aan tafel met bedrijfsleiders en managers.
- Onze lectoren zijn mensen met twee voeten in het werkveld die paraat staan om hun kennis en ervaring te delen met de studenten.
- Ook tijdens onze projectweken, jobbeurs en de diverse handshakes kom je in contact met onze alumni en het werkveld.

### JOUW TOEKOMST

- Met dit diploma op zak ben je helemaal klaar om meteen aan de slag te gaan met mogelijkheden binnen heel wat

beroepsdomeinen. Carrière maken?

Dat kan je in de rechtbank, bij een gerechtsdeurwaarder of notaris. Maar ook bij financiële instellingen, verzekeringsmaatschappijen, overheden en Europese instellingen zullen ze jou met open armen ontvangen.

- Heb je nog wat plaats in je bovenkamer voor wat extra studiematerie? Je kan na de bacheloropleiding schakelen naar o.a. Master in de Rechten, Master in de Criminologie, Master in de Toegepaste Economische Wetenschappen / Handelswetenschappen.
- Is voor de klas staan echt iets voor jou? Via de Educatieve bachelor secundair onderwijs kan je in 1 jaar (60 SP) het diploma van leraar behalen. Zo kan je jouw kennis ook delen met anderen!

### INNOVATIEF

De opleiding zet in grote mate in op innovatie. Zo geeft de podcast RechtSpraak, een samenwerking tussen Hogeschool PXL en Monard Law, een blik achter de schermen van het recht. Verder worden onze studenten ook opgeleid om te werken met vernieuwende applicaties zoals Legidex.

### MOGELIJKE STUDIEVORMEN

- Dagonderwijs (voltijds)
- ⌚ Verkorte opleiding
- 🔄 Vervolgtraject

### GRAAG MEER WETEN? SCAN DE CODE!



WAT VINDEN ONZE STUDENTEN, AMBASSADEURS EN ALUMNI VAN DEZE OPLEIDING?



**FRANCIS VOS** • DEPARTEMENTSHOOFD  
**M** + 32 488 62 55 27  
**E** francis.vos@pxl.be  
**W** www.pxl.be/rechtspraktijk

OPLEIDINGSJAAR 1	
OPLEIDINGSONDERDEEL	SP
<b>COMMUNICATION SKILLS</b>	
Engels 1	4
Frans 1	4
Zakelijke communicatie en onderzoeksvaardigheden	3
<b>BASIC SKILLS</b>	
Economische actualiteit	3
Bedrijfsadministratie	4
<b>ICT SKILLS</b>	
Digital Skills	3
<b>PROFESSIONAL SKILLS</b>	
Grondwettelijk recht	4
Gerechtelijk recht	3
Inleiding tot het recht	4
Juridische bronnenstudie	6
Personen- en familierecht	3
Verbintenissenrecht	7
Goederenrecht	3
<b>KEUZETRAJECTEN OPLEIDINGSJAAR 1</b>	
OPLEIDINGSONDERDEEL	SP
<b>XLARGE</b>	
Administratief recht	3
Project XLarge	3
Omgevingsrecht	3
<b>VASTGOED</b>	
Verkenning van de vastgoedwereld	3
Residentieel en commercieel vastgoed	3
Project 1: "De vastgoedmakelaar"	3
<b>TOTAAL</b>	<b>60</b>

OPLEIDINGSJAAR 2	
OPLEIDINGSONDERDEEL	SP
<b>COMMUNICATION SKILLS</b>	
Engels 2	4
Frans 2	4
Zakelijke communicatie en onderzoeksvaardigheden	3
<b>PROFESSIONAL SKILLS</b>	
Economisch recht	3
Bijzondere overeenkomsten	5
Insolventierecht	4
Familiaal Vermogensrecht	5
Personenbelasting	3
Vennootschapsrecht	3
Sociaal recht	5
Strafrecht en Strafvordering	4
Integratieproject oprichting bedrijf en juridische aspecten van bedrijfsvoering	5
<b>KEUZETRAJECTEN OPLEIDINGSJAAR 2</b>	
OPLEIDINGSONDERDEEL	SP
<b>XLARGE</b>	
Vennootschapsbelasting en BTW	4
Registratie- en erfbelasting	4
Verzekeringen	4
<b>VASTGOED</b>	
Juridische aspecten van het vastgoed	3
Technische aspecten van het vastgoed	3
Fiscale aspecten van het vastgoed	3
Omgevingsrecht	3
<b>TOTAAL</b>	<b>60</b>

OPLEIDINGSJAAR 3	
OPLEIDINGSONDERDEEL	SP
<b>COMMUNICATION SKILLS</b>	
Engels 3	3
Frans 3	3
Zakelijke communicatie en onderzoeksvaardigheden	3
<b>PROFESSIONAL SKILLS</b>	
European law	3
Project sociaal recht	3
Project gerechtelijk privaatrecht	4
Legal innovation	3
<b>PROFESSIONAL PRACTICES</b>	
Bachelorproef	10
X-factor	3
Stage	16
<b>KEUZETRAJECTEN OPLEIDINGSJAAR 3</b>	
OPLEIDINGSONDERDEEL	SP
<b>XLARGE</b>	
Project vennootschapsrecht	3
Social media law	3
Professionele topics	3
<b>VASTGOED</b>	
Duurzame vastgoedtrends	3
Project 2: "Vastgoedverkoop"	6
<b>TOTAAL</b>	<b>60</b>

**LEGENDE:** AR: Afstudeerrichting, KT: Keuzetraject • SP: studiepunten, 1 studiepunt = 25-30 uren studietijd (contacturen, begeleide zelfstudie, zelfstudie, examen afleggen) • Tabellen onder voorbehoud van wijzigingen.

## ACADEMISCHE KALENDER (Schema onder voorbehoud van wijzigingen)

	SEP	OKT	NOV	DEC	JAN	FEB	MA	APR	MEI	JUN
	15 22 29	6 13 20 27	3 10 17 24	1 8 15 22 29	5 12 19 26	2 9 16 23	2 9 16 23 30	6 13 20 27	4 11 18 25	1 8 15 22 29
OJ1	Les	V Les Ex	Les	V Les	Ex LV	Les	V Les	Ex LV	Les	Ex D V
OJ2	Les	V Les Ex	Les	V Les	Ex LV	Les	V Les	Ex LV	Les	Ex D V
OJ3	Les	V Les Ex	Les	V Les	Ex LV	Stage en BP	V Les	Stage en BP	P/V	D V

Les = Project, labo, kennisoverdracht, ...
  V = Vakantie
  D = Deliberatieweek
  P/V = Presentatie/Verdediging

Ex = Examens
  LV = Lesvrije week
  Stage en Bachelorproef
  OJ = Opleidingsjaar



Professionele bachelor Bedrijfsmanagement

# Supply chain management (AR)

De opleiding Supply Chain Management aan Hogeschool PXL biedt jou de kans om jouw toekomst in beweging te zetten. In onze SupplyChainFactory staan praktijk en theorie centraal. Zo leer je in drie jaar niet alleen de basis, maar ontwikkel je ook de vaardigheden die je nodig hebt om stevig in het werkveld te staan.

Wat ons bijzonder maakt? Onze nauwe samenwerking met bedrijven en de praktische focus van onze opleiding. Dit is niet zomaar een studie, het is jouw opstap naar een veelbelovende carrière vol mogelijkheden. Ons veelzijdige curriculum bereidt je voor op alle aspecten van Supply Chain Management: van business en supply chain tot communicatie en digitale skills. Samen met het werkveld zorgen we ervoor dat jij uitgroeit tot een waardevolle kracht in deze dynamische sector.

## JIJ WIL ...

- Een uitdagende carrière:
  - vol innovatie en 'out of the box'-denken
  - met veel afwisseling en sterke doorgroeimogelijkheden
  - waar je wordt beoordeeld op je inzet en prestaties
- Een belangrijke rol spelen:
  - in eender welke sector
  - zowel nationaal als internationaal.
- Dingen in beweging zetten met jouw talent om:
  - te organiseren en structuren op te zetten
  - helder en effectief te communiceren
  - te plannen en vlot te schakelen bij veranderingen.

## JOUW OPLEIDING

- Biedt je een sterke bedrijfsmatige basis en ondernemende houding;
- specialiseert je in de volledige supply chain keten;
- ontdekt internationale en duurzame logistieke processen;
- vormt je tot een ware professional die oplossingen zoekt voor elke uitdaging;
- ontwikkelt jouw persoonlijke en communicatieve vaardigheden;
- stelt digitalisatie en innovatie centraal met de meest recente bedrijfssoftware;
- brengt je vanaf het eerste jaar in contact met bedrijven, want 'the magic happens' in het werkveld!
- biedt als kers op de taart een 12 weken

durende stage, die je in binnen- of buitenland kunt uitvoeren voor een unieke leerervaring.

## NET DAT TIKKELTJE MEER

- Sterke connecties in het werkveld:
  - lectoren uit het werkveld;
  - beroepsorganisaties zoals Logistiek Platform Limburg, FEBETRA, VIL en VOKA;
  - gastcolleges van experts die hun kennis en ervaring delen.
- Praktijkervaring opdoen:
  - geïntegreerde projecten lopen doorheen het hele curriculum;
  - internationale studiereizen: je bezoekt logistieke hotspots zoals Parijs, Hamburg en Rotterdam;
  - stage in dé logistieke topregio van Europa.
- SupplyChainFactory: ons praktijkgerichte onderwijsconcept:
  - Geschakelde keten van opleidingen met focus op talent en technologie;
  - Brainstormen en debatteren samen met het werkveld;
  - Netwerken met supply chain experts.

- Doorstroom naar een masteropleiding: wil je na je bacheloropleiding nog verder studeren? Dan kun je doorstromen naar Master in Handelswetenschappen, met afstudeerrichting Supply Chain Management, binnen onze associatie AUHL.
- Ongekend hoog jobperspectief: supply chain functies zijn een erkend knelpuntberoep, en de vraag naar getalenteerde professionals is groot. Veel studenten krijgen al jobaanbiedingen voordat ze afstuderen. Met dit diploma kun je rekenen op een toekomst vol kansen en mogelijkheden.

Onze alumni bewijzen het: de sky is the limit! Begin je carrière in een sector die altijd in beweging is en waarin je elke dag nieuwe uitdagingen tegenkomt.

Klaar om deel uit te maken van de toekomst van supply chain management? Start jouw toekomst bij Hogeschool PXL en zet de eerste stap naar een succesvolle carrière!

## JOUW TOEKOMST

- Veelzijdige carrièremogelijkheden: met dit diploma kun je aan de slag in elke schakel van de supply chain, maar jouw kennis en vaardigheden zijn ook inzetbaar in tal van andere functies en sectoren waar logistiek en organisatie een cruciale rol spelen.

## MOGELIJKE STUDIEVORMEN

- Dagonderwijs (voltijds)
- ➔ Vervolgtraject

## GRAAG MEER WETEN? SCAN DE CODE!



WAT VINDEN ONZE STUDENTEN, AMBASSADEURS EN ALUMNI VAN DEZE OPLEIDING?



### PIETER BOUTSEN • OPLEIDINGSHOOFD

T + 32 11 77 50 34  
 M + 32 497 30 68 84  
 E pieter.boutsen@pxl.be  
 W www.pxl.be/supplychainmanagement

# #SUPPLYCHAINFACTORY

DE VOLLEDIGE KETEN VAN SUPPLY CHAIN OPLEIDINGEN  
**FOCUS ON TALENT & TECHNOLOGY**

OPLEIDINGSJAAR 1	
OPLEIDINGSONDERDEEL	SP
<b>BUSINESS</b>	
Organisational Design & Management	3
Economische actualiteit	3
Project Management	3
Data-analyse	3
Wetgeving	3
<b>SUPPLY CHAIN</b>	
Supply Chain Fundamentals	4
Financiële stromen in de supply chain	3
Transportgeografie	3
International Trade & Compliance	4
e-Logistics & e-Fulfillment	3
<b>COMMUNICATION &amp; SOFT SKILLS</b>	
Professionele houding & communicatie	3
Engels 1	5
Frans 1	5
<b>DIGITAL SKILLS</b>	
Toegepaste bedrijfssoftware	3
MS Excel	3
<b>MEET THE BUSINESS</b>	
Supply Chain integratieproject 1	6
Supply Chain actualiteit	3
<b>TOTAAL</b>	<b>60</b>

OPLEIDINGSJAAR 2	
OPLEIDINGSONDERDEEL	SP
<b>BUSINESS</b>	
Customer Relationship Management	3
Onderzoeksvaardigheden	5
<b>SUPPLY CHAIN</b>	
Supply Chain Innovations	3
Wegvervoer	3
Lucht- en spoorvervoer	3
Magazijnbeheer en distributie	5
Inkooplogistiek	5
Kostprijsberekening	3
Duurzame Logistiek	3
Productielogistiek	4
<b>COMMUNICATION &amp; SOFT SKILLS</b>	
Engels 2	5
Frans 2	5
Fachdeutsch für Logistik	5
<b>DIGITAL SKILLS</b>	
Enterprise Resource Planning	3
<b>MEET THE BUSINESS</b>	
Supply Chain integratieproject 2	5
<b>TOTAAL</b>	<b>60</b>

OPLEIDINGSJAAR 3	
OPLEIDINGSONDERDEEL	SP
<b>SUPPLY CHAIN</b>	
Douane- en accijnswetgeving	4
Binnenvaart en maritiem	4
<b>COMMUNICATION &amp; SOFT SKILLS</b>	
Engels 3	3
Frans 3	3
Sales & onderhandelings technieken	3
<b>DIGITAL SKILLS</b>	
Business Intelligence	3
TMS & WMS	5
<b>MEET THE BUSINESS</b>	
Supply Chain integratieproject 3	5
X-factor	4
Bachelorproef	10
Stage	16
<b>TOTAAL</b>	<b>60</b>

**LEGENDE:** SP: studiepunten, 1 studiepunt = 25-30 uren studietijd (contacturen, begeleide zelfstudie, zelfstudie, examen afleggen) • AR: Afstudeerrichting • Tabellen onder voorbehoud van wijzigingen.

## ACADEMISCHE KALENDER (Schema onder voorbehoud van wijzigingen)

	SEP	OKT	NOV	DEC	JAN	FEB	MA	APR	MEI	JUN
	15 22 29	6 13 20 27	3 10 17 24	1 8 15 22 29	5 12 19 26	2 9 16 23	2 9 16 23 30	6 13 20 27	4 11 18 25	1 8 15 22 29
OJ1	Les	V Les Ex	Les	V	Les Ex LV	Les	V	Les	Ex D V	
OJ2	Les	V Les Ex	Les	V	Les Ex LV	Les	V	Les	Ex D V	
OJ3	Les	V Les Ex	Les	V	Les Ex LV	Stage en BP	V	Stage en BP	P/V	D V

Les = Project, labo, kennisoverdracht, ...
  V = Vakantie
  D = Deliberatieweek
  P/V = Presentatie/Verdediging

Ex = Examens
  LV = Lesvrije week
  Stage en Bachelorproef
  OJ = Opleidingsjaar



Professionele bachelor Organisatie en management

# Business & languages (AR)

## Business & languages Xlarge, Eventmanagement of Human resources (HR) (KT)

Ben jij klaar om de rechterhand van bedrijfsleiders te worden? Kan je goed omgaan met mensen en ben je communicatief sterk? Met andere woorden, je organiseert graag samen met anderen en legt graag duidelijk plannen en ideeën uit. Dan is deze opleiding je op het lijf geschreven! Je bent een echte teamplayer, maar ook zelfstandig en meertalig! Kortom, jij bent als co-manager een onmisbare schakel voor een vlotte organisatie!

### JIJ WIL ...

- Bedrijfsleiders bijstaan in het management van een bedrijf of organisatie.
- Van je meertaligheid een echte troef maken.
- Je sociale skills inzetten en dé spilfiguur van een organisatie worden.
- Je organisatietalent gebruiken om oplossingsgericht en precies te werken.
- Elke dag nieuwe uitdagingen aangaan.

### JOUW OPLEIDING

- Dompelt je 3 jaar onder in verschillende aspecten van de bedrijfswereld (180 SP).
- Je verwerft een uitstekende taalvaardigheid in het Nederlands, Frans, Engels en Duits. Informatie concreet en duidelijk overbrengen, je kan het allemaal!
- Je hebt na deze opleiding de juiste basis in management, marketing, HR en organisatie om samen met het management de werking van het bedrijf in goede banen te leiden.
- Ook leren we je werken met heel wat digitale tools om projecten tot een goed einde te brengen.
- Reeds bij de start van je opleiding krijg je de mogelijkheid je te bekwalmen in een domein naar keuze via keuzetrajecten:
  - Eventmanagement:** We leren je from scratch een event organiseren, budgetteren, promoten bij je doel-publiek en een maximale fysieke en digitale beleving creëren.
  - HR:** je wil je sociale skills inzetten bij het personeelsbeleid van een organisatie. Je leert de wetgeving en toepassingen, zoals payroll administration.

- XLarge:** communiceren zit in jouw DNA. Je krijgt een verdieping in zakelijk communiceren in Frans, Engels en Duits.
- Teamwork makes the dream work! Daarom scherpen we je sociale vaardigheden aan via groepswerk, stage en heel wat geïntegreerde projecten in samenwerking met het werkveld.
- We gooien je voorbereid en onder begeleiding op de werkvloer, zijnde een leerrijke en praktische stage. Ga de uitdaging aan en test je management skills en taalvaardigheid.
- Verleg je grenzen en breng je stage door in het buitenland! Ons uitgebreid internationaal netwerk garandeert hoogkwalitatieve stages buiten de landsgrenzen.

### NET DAT TIKKELTJE MEER

- Via onze sterke band met de bedrijfswereld weten we welke competenties onze junior-collega's moeten verwerven. De perfecte manier om iets aan te leren, is volgens ons door te doen! Hands-on training, practica in kleine groepen, bedrijfsbezoeken, workshops.
- Doe eens gek en studeer tijdens je laatste jaar aan een collega-hogeschool in Luik in het Frans en Engels. Met dit systeem van bidualomering krijg je de kans om twee diploma's te behalen (Vlaamse en Franstalige Gemeenschap).
- Onze lectoren zijn mensen met twee voeten in het werkveld die paraat staan om hun kennis en ervaring te delen met de studenten.

### JOUW TOEKOMST

- Jouw profiel past perfect binnen alle afdelingen van multinationals en KMO's, financiële instellingen, overheidsdiensten en hogescholen. Ook PR-diensten, de toeristische sector of consultancy-bureaus, ... maken graag gebruik van je organisatietalent.
- Wil je de schoolbanken verlaten met een masterdiploma op zak? Dan kan je na de bacheloropleiding schakelen naar o.a. Master in de Toegepaste taalkunde (vertaler, tolk, meertalige communicatie), Master in de Taal- en Letterkunde, Master in de Handelswetenschappen of Master in de Toegepaste Economische Wetenschappen.
- Verkorte opleidingstrajecten binnen Bachelor in Organisatie en Management: Business translation and interpreting en Health care management. Verkorte opleidingstrajecten voor alle afstudeer-richtingen binnen Bachelor in het Bedrijfsmanagement.
- Altijd al voor de klas willen staan? Via de Educatieve bachelor secundair onderwijs kan je in 1 jaar (60 SP) het diploma van leraar behalen.

### MOGELIJKE STUDIEVORMEN

- Dagonderwijs (voltijds)
- ⌚ Verkorte opleiding

### GRAAG MEER WETEN? SCAN DE CODE!



WAT VINDEN ONZE STUDENTEN, AMBASSADEURS EN ALUMNI VAN DEZE OPLEIDING?



**HEIDI JANSSEN • OPLEIDINGSHOOFD**  
 T + 32 11 77 50 36  
 E heidi.janssen@pxl.be  
 W www.pxl.be/business-and-languages

# #HRFACTORY

## DE VOLLEDIGE KETEN VAN HR-OPLEIDINGEN

OPLEIDINGSJAAR 1	
OPLEIDINGSONDERDEEL	SP
<b>BUSINESS SKILLS</b>	
Bedrijfsorganisatie en -management	4
Financieel Management	5
Economische actualiteit	3
Law for Business	3
<b>COMMUNICATION SKILLS</b>	
Bedrijfscommunicatie: essentials	3
Corporate communication 1	6
Communication professionnelle 1	6
Geschäftskommunikation 1	6
<b>DIGITAL SKILLS</b>	
Informatiemanagement	3
Digital Organisation	3
Graphic Design	3
<b>PROFESSIONAL &amp; SOFT SKILLS</b>	
Co-manager@work 1	3
Presentatieskills	3
<b>KEUZETRAJECTEN OPLEIDINGSJAAR 1</b>	
<b>XLARGE</b>	
Corporate communication 1 Xlarge	3
Communication professionnelle 1 Xlarge	3
Geschäftskommunikation 1 Xlarge	3
<b>EVENT- EN PROJECTMANAGEMENT</b>	
Event Fundamentals	3
Event Budgettering	3
Introductie in Metaverse	3
<b>HUMAN RESOURCES</b>	
HR Essentials	3
Arbeidsmarkt: vraag en aanbod	3
Operationeel Management	3
<b>TOTAAL</b>	<b>60</b>

OPLEIDINGSJAAR 2	
OPLEIDINGSONDERDEEL	SP
<b>BUSINESS SKILLS</b>	
Marketing Essentials	3
Public & Client Relations	3
Project Management	3
<b>COMMUNICATION SKILLS</b>	
Professionele communicatie	3
Soft skills in communicatie	3
Corporate Communication 2	6
Communication professionnelle 2	6
Geschäftskommunikation 2	6
<b>DIGITAL SKILLS</b>	
Business Data & Power BI	6
<b>PROFESSIONAL &amp; SOFT SKILLS</b>	
Research skills	3
Co-manager@work 2	6
<b>KEUZETRAJECTEN OPLEIDINGSJAAR 2</b>	
<b>XLARGE</b>	
Understanding global cultures	3
Corporate Communication 2 Xlarge	3
Communication professionnelle 2 Xlarge	3
Geschäftskommunikation 2 Xlarge	3
<b>EVENT- EN PROJECTMANAGEMENT</b>	
Event Production & Logistics	3
Event Marketing	3
B2B Marketing	3
Understanding Global Cultures	3
<b>HUMAN RESOURCES</b>	
Competentiemanagement	4
Mens en Organisatie	4
Kwaliteitsmanagement	4
<b>TOTAAL</b>	<b>60</b>

OPLEIDINGSJAAR 3	
OPLEIDINGSONDERDEEL	SP
<b>BUSINESS SKILLS</b>	
Sociale wetgeving & HRM	3
<b>COMMUNICATION SKILLS</b>	
Copywriting	3
Corporate Communication 3	3
Communication professionnelle 3	3
Geschäftskommunikation 3	3
<b>DIGITAL SKILLS</b>	
Business Information & ERP	3
<b>PROFESSIONAL &amp; SOFT SKILLS</b>	
X-Factor	3
Co-manager@work 3	3
Stage	17
Bachelorproef	10
<b>KEUZETRAJECTEN OPLEIDINGSJAAR 3</b>	
<b>XLARGE</b>	
Corporate Communication 3 Xlarge	3
Communication professionnelle 3 Xlarge	3
Geschäftskommunikation 3 Xlarge	3
<b>EVENT- EN PROJECTMANAGEMENT</b>	
Hot topics in Eventmanagement	3
Project Event	6
<b>HUMAN RESOURCES</b>	
Employer Branding & e-recruitment	6
Payroll Administration	3
<b>TOTAAL</b>	<b>60</b>

**LEGENDE:** SP: studiepunten, 1 studiepoint = 25-30 uren studietijd (contacturen, begeleide zelfstudie, zelfstudie, examen afleggen) • SEM: semester • AR: Afstudeerrichting, KT: Keuzetraject • Tabellen onder voorbehoud van wijzigingen.

## ACADEMISCHE KALENDER (Schema onder voorbehoud van wijzigingen)

	SEP	OKT	NOV	DEC	JAN	FEB	MA	APR	MEI	JUN
	15 22 29	6 13 20 27	3 10 17 24	1 8 15 22 29	5 12 19 26	2 9 16 23	2 9 16 23 30	6 13 20 27	4 11 18 25	1 8 15 22 29
OJ1	Les	V Les Ex	Les	V	Les	Ex LV	Les	V	Les	Ex D V
OJ2	Les	V Les Ex	Les	V	Les	Ex LV	Les	V	Les	Ex D V
OJ3	Les	V Les Ex	Les	V	Les	Ex LV	Stage en BP	V	Stage en BP	P/V D V

Les = Project, labo, kennisoverdracht, ...
  V = Vakantie
  D = Deliberatieweek
  P/V = Presentatie/Verdediging

Ex = Examens
  LV = Lesvrije week
  Stage en Bachelorproef
  OJ = Opleidingsjaar

Professionele bachelor Organisatie en management

# Business translation & interpreting (AR)

Heb je van nature een talenknobbel en is vertalen echt je ding? Dan is deze opleiding perfect voor jou! Jij wordt dé specialist in klantgerichte en creatieve communicatie in het Nederlands, Frans, Engels en Duits. Je gebruikt je taaltalent in de brede zin van de bedrijfscommunicatie: het vertalen van websites, het schrijven en vertalen van originele reclameslogans maar ook tolken tijdens onderhandelingen en meetings. Het behoort allemaal tot jouw takenpakket.

## JIJ WIL ...

- Je meertaligheid in de verf zetten.
- Creatief met taal aan de slag gaan in vertaalwerk of als tolk.
- Oplossingsgericht en precies werken.
- Je sociale skills inzetten en samenwerken met mensen.
- Je onderdompelen in economie en ICT-toepassingen.

## JOUW OPLEIDING

- Neemt je 3 jaar mee op taalavontuur (180 SP).
- Je verwerft een uitstekende communicatievaardigheid in het Nederlands, Frans, Engels en Duits (de bedrijfstalen bij uitstek in Vlaanderen!). Zo kan je zakelijke teksten en informatie concreet vertalen en hertalen tot ze perfect weergeven wat je bedoelt.
- In het eerste jaar verwerf je een goede bedrijfseconomische en juridische basis. Deze basis krijgt in de volgende jaren een vervolg waarin we verder in de materie duiken!
- Ook zal je als vertaler-tolk niet meer zonder je laptop kunnen! Doorheen de opleiding leer je werken met digitale tools die je helpen bij het vertalen, maar ook tools voor projectmanagement komen aan bod.
- Teamspirit, je kan er binnen een bedrijfscontext niet zonder! Daarom ga je minstens 1 keer per academiejaar aan de slag met een groot groepswerk en projectwerk waarbij ook bedrijven met jou zullen meedenken.
- Je opleiding afsluiten in schoonheid doe je met een bachelorproef en stage (minimum 12 weken). Je grenzen echt

verleggen doe je met een stage in het buitenland. Ons uitgebreid internationaal netwerk garandeert hoog kwalitatieve stages.

## NET DAT TIKKELTJE MEER

- De perfecte manier om iets aan te leren, is volgens ons door te doen! Hands-on training, taalpractica in kleine groepen, bedrijfsbezoeken, workshops, integratieprojecten, vertaalbureau, buitenlandse opdrachten, ... We stomen je helemaal klaar voor de werkvloer!
- Spaans of Italiaans op graduaatsniveau studeren? Het kan dankzij onze samenwerking met PCVO Moderne talen.
- Doe eens gek en studeer tijdens je laatste jaar aan een collega-hogeschool in Luik in het Frans en Engels. Met dit systeem van biddiplomerij krijg je de kans om twee diploma's te behalen (Vlaamse en Franstalige Gemeenschap).
- Onze lectoren zijn mensen met twee voeten in het werkveld die paraat staan om hun kennis en ervaring te delen met de studenten.

## JOUW TOEKOMST

- Met dit diploma op zak ben je erg gegeerd voor vertaal- en redactiewerk in zowel multinationale ondernemingen als in KMO's, reclame- en PR-bureaus en zelfs bij overheidsbesturen en hogescholen.
- Je bent met al je kennis en taalbeheersing ook de perfecte persoon om anderstalige bezoekers rond te leiden in je bedrijf. Ook op de beurzen mag je het bedrijf vertegenwoordigen en dat

dankzij je commerciële feeling.

- Wil je ook graag een masterdiploma op zak hebben? Je kan na de bacheloropleiding schakelen naar o.a. Master in de Toegepaste taalkunde (vertaler, tolk, meertalige communicatie) of Master in de Taal- en letterkunde.
- Verkorte opleidingstrajecten binnen Bachelor in Organisatie & Management: Business and languages en Health care management. Verkorte opleidingstrajecten binnen Bachelor in het Bedrijfsmanagement: Marketing, Supply chain management, Rechtspraak, Accountancy-fiscaliteit en Financiën & verzekeringen zijn mooie aansluitende opleidingen.
- Altijd al voor de klas willen staan om jouw kennis te delen? Via de Educatieve bachelor secundair onderwijs kan je in 1 jaar (60 SP) het diploma van leraar behalen. Met dit diploma op zak mag je een mooie toekomst verwachten met tal van mogelijkheden op de hele arbeidsmarkt.

## MOGELIJKE STUDIEVORMEN

- Dagonderwijs (voltijds)
- ⌚ Verkorte opleiding

## GRAAG MEER WETEN? SCAN DE CODE!



WAT VINDEN ONZE STUDENTEN, AMBASSADEURS EN ALUMNI VAN DEZE OPLEIDING?



HEIDI JANSSEN • OPLEIDINGSHOOFD

T + 32 11 77 50 36

E heidi.janssen@pxl.be

W [www.pxl.be/business-translation-and-interpreting](http://www.pxl.be/business-translation-and-interpreting)





OPLEIDINGSJAAR 1	
OPLEIDINGSONDERDEEL	SP
<b>BUSINESS SKILLS</b>	
Bedrijfsorganisatie en -management	4
Financieel Management	5
Economische actualiteit	3
Law for Business	3
<b>COMMUNICATION SKILLS</b>	
Bedrijfscommunicatie: essentials	3
Corporate communication 1	6
Communication professionnelle 1	6
Geschäftskommunikation 1	6
<b>TRANSLATION &amp; INTERPRETING</b>	
Introduction to translation 1	3
Techniques de traduction 1	3
Übersetzungstechniken 1	3
<b>DIGITAL SKILLS</b>	
Informatiemanagement	3
Digital Organisation	3
Graphic Design	3
<b>PROFESSIONAL &amp; SOFT SKILLS</b>	
Co-manager@work 1	3
Presentatieskills	3
<b>TOTAAL</b>	<b>60</b>

OPLEIDINGSJAAR 2	
OPLEIDINGSONDERDEEL	SP
<b>BUSINESS SKILLS</b>	
Project Management	3
<b>COMMUNICATION SKILLS</b>	
Professionele communicatie	3
Soft skills in communicatie	3
Corporate communication 2	3
Communication professionnelle 2	3
Geschäftskommunikation 2	6
<b>TRANSLATION &amp; INTERPRETING</b>	
Translation techniques 2	6
Techniques de traduction 2	6
Übersetzungstechniken 2	6
<b>DIGITAL SKILLS</b>	
Business Data & Power BI	6
Translation & Automation	3
<b>PROFESSIONAL &amp; SOFT SKILLS</b>	
Research skills	3
Co-manager@work 2	3
<b>TOTAAL</b>	<b>60</b>

OPLEIDINGSJAAR 3	
OPLEIDINGSONDERDEEL	SP
<b>BUSINESS SKILLS</b>	
Sociale wetgeving & HRM	3
<b>COMMUNICATION SKILLS</b>	
Copywriting	3
Corporate Communication 3	3
Communication professionnelle 3	3
Geschäftskommunikation 3	3
<b>DIGITAL SKILLS</b>	
Business Information & ERP	3
<b>PROFESSIONAL &amp; SOFT SKILLS</b>	
Entrepreneurship & Translation: vertaalstudio	6
Understanding Global Cultures	3
X-Factor	3
Co-manager@work 3	3
Stage	17
Bachelorproef	10
<b>TOTAAL</b>	<b>60</b>

**LEGENDE:** SP: studiepunten, 1 studiepunt = 25-30 uren studietijd (contacturen, begeleide zelfstudie, zelfstudie, examen afleggen) • SEM: semester • AR: Afstudeerrichting • Tabellen onder voorbehoud van wijzigingen.

## ACADEMISCHE KALENDER (Schema onder voorbehoud van wijzigingen)

	SEP	OKT	NOV	DEC	JAN	FEB	MA	APR	MEI	JUN
	15 22 29	6 13 20 27	3 10 17 24	1 8 15 22 29	5 12 19 26	2 9 16 23	2 9 16 23 30	6 13 20 27	4 11 18 25	1 8 15 22 29
OJ1	Les	V Les Ex	Les	V Les	Les	Ex LV	Les	V	Les	Ex D V
OJ2	Les	V Les Ex	Les	V Les	Les	Ex LV	Les	V	Les	Ex D V
OJ3	Les	V Les Ex	Les	V Les	Les	Ex LV	Stage en BP	V	Stage en BP	P/V D V

Les = Project, labo, kennisoverdracht, ...   
  V = Vakantie   
  D = Deliberatieweek   
  P/V = Presentatie/Verdediging  
 Ex = Examens   
  LV = Lesvrije week   
  Stage en Bachelorproef   
  OJ = Opleidingsjaar

Professionele bachelor Organisatie en management

# Health Care Management (AR)

Ben je gefascineerd door de medische wereld en wil je je job met hart en ziel uitvoeren? Ben je ook nog eens communicatief, met een oog voor detail? Dan is deze unieke opleiding met werkgarantie perfect voor jou! Je bent een efficiënte en flexibele co-manager met heel wat kennis van de medische wereld. Kortom, jij hebt de leiding van een medisch secretariaat en stuurt de organisatie ervan aan. Jij bent de rechterhand van artsen.

## JIJ WIL ...

- Oplossingsgericht en precies werken en je organisatietalent in de verf zetten.
- Je sociale skills gebruiken om dé spilfiguur in de medische sector te worden.
- Klaarstaan voor zorgvrager en zorgverlener binnen het zorgtraject.
- Efficiënt organiseren en vlot communiceren in verschillende talen met een stevige portie multitasking.

## JOUW OPLEIDING

- Neemt je 3 jaar mee op medisch en organisatorisch avontuur (180 SP).
- In het eerste jaar ligt de focus op de algemene vorming en de talenkennis (Nederlands - Frans - Engels). Ook je kennis van het bedrijfsleven wordt onder handen genomen via de opleidingsonderdelen economie, boekhouden in de gezondheidssector en algemeen, burgerlijk en handelsrecht.
- Leer goochelen met de Officepakketten en met andere medische software.
- Ook medische terminologie komt aan bod. Maar maak je geen zorgen, hier heb je geen voorkennis van Latijn of Grieks voor nodig!
- Voel je thuis in de medische wereld en vergaar de juiste dosis patiënteninzicht dankzij een project. Hierin ga je een professional uit het werkveld bevragen over de taken en de werkomgeving.
- In het tweede jaar wordt het allemaal wat beroepsgerichter. We vatten de studie van de sociale administratie aan met praktische registratietechnieken. Zo leer je op een professionele manier medische en financiële gegevens te noteren en te ordenen.
- Je gaat ook echt de werkvloer op

tijdens een oriëntatiestage van twee weken. Je leert de apparatuur efficiënt gebruiken en tips en tricks om een afdeling in een ziekenhuis goed te organiseren.

- Je opleiding afsluiten in schoonheid doe je met een stage van minimaal 12 weken in België of in het buitenland. Een mooie praktische aanvulling op je cv gegarandeerd!

## NET DAT TIKKELTJE MEER

- De opleiding Health Care Management aan Hogeschool PXL is uniek in Limburg. Kortom, een troef die je zeker en vast kan uitspelen op de arbeidsmarkt.
- Via onze sterke band met de bedrijfs-wereld weten we welke competenties onze junior-collega's moeten verwerven. De perfecte manier om iets aan te leren, is volgens ons door te doen! Hands-on training, practica in kleine groepen, bedrijfsbezoeken en workshops. We stomen je helemaal klaar voor de werkvloer!
- Onze lectoren zijn mensen met twee voeten in het werkveld die paraat staan om hun kennis en ervaring te delen met de studenten.

## JOUW TOEKOMST

- Als Bachelor in Health Care Management kan je terecht op verschillende afdelingen van ziekenhuizen en poliklinieken, in groepspraktijken en bij ziekenfondsen. Ook farmaceutische bedrijven en labo's ontvangen je met open armen.
- Wil je na deze opleiding nog verder studeren? Dan kan je na deze bachelor-opleiding schakelen naar o.a. Master

in het Beleid en Management in de Gezondheidszorg (VUB).

- Verkorte opleidingstrajecten binnen Bachelor Organisatie en Management: Business translation and interpreting en Business and languages, de verkorte opleidingstrajecten binnen Bachelor in het Bedrijfsmanagement: Marketing, Supply chain management, Rechtspraktijk, Accountancy-fiscaliteit en Financiën en verzekeringen, of de Bachelor-na-bachelor opleiding Zorgmanagement zijn mooi aansluitende opleidingen om je kennis te verdiepen!
- Ben je een geboren lesgever en is voor de klas staan echt iets voor jou? Via de Educatieve bachelor secundair onderwijs kan je in 1 jaar (60 SP) het diploma van leraar behalen. Met dit diploma op zak mag je een mooie toekomst verwachten met tal van mogelijkheden op de hele arbeidsmarkt.

## MOGELIJKE STUDIEVORMEN

- Dagonderwijs (voltijds)
- Afstandsonderwijs
- ⌚ Verkorte opleiding

## GRAAG MEER WETEN? SCAN DE CODE!



WAT VINDEN ONZE STUDENTEN, AMBASSADEURS EN ALUMNI VAN DEZE OPLEIDING?



**HEIDI JANSSEN • OPLEIDINGSHOOFD**  
**T** + 32 11 77 50 36  
**E** heidi.janssen@pxl.be  
**W** www.pxl.be/healthcare-management

# HEALTH CARE MANAGEMENT

MET EEN  VOOR DE ZORG

OPLEIDINGSJAAR 1	
OPLEIDINGSONDERDEEL	SP
<b>HEALTHCARE &amp; BUSINESS</b>	
Organisatie van de gezondheidszorg	3
Management & Finance in Healthcare	6
Law for Healthcare	3
Inleiding in de psychologie	3
Anatomie en pathologie 1	7
Medische terminologie	8
<b>COMMUNICATION SKILLS</b>	
Bedrijfscommunicatie: essentials	3
Medical English 1	6
Français Médical 1	6
<b>DIGITAL SKILLS</b>	
Informatiemanagement	3
Digital Organisation	3
Graphic Design	3
<b>PROFESSIONAL &amp; SOFT SKILLS</b>	
Co-manager@work 1	3
Presentatieskills	3
<b>TOTAAL</b>	<b>60</b>

OPLEIDINGSJAAR 2	
OPLEIDINGSONDERDEEL	SP
<b>HEALTHCARE &amp; BUSINESS</b>	
Anatomie en pathologie 2	9
Klinische psychologie	3
Hygiëne en EHBO	3
RIZIV-reglementering en -codering	3
PR & Client Relations	3
Deontologie en Humane vorming	3
Project Management	3
<b>COMMUNICATION SKILLS</b>	
Professionele communicatie	3
Soft skills in communicatie	3
Medical English 2	6
Français Médical 2	6
<b>DIGITAL SKILLS</b>	
Business Data & Power BI	6
<b>PROFESSIONAL &amp; SOFT SKILLS</b>	
Research skills	3
Co-manager@work 2	6
<b>TOTAAL</b>	<b>60</b>

OPLEIDINGSJAAR 3	
OPLEIDINGSONDERDEEL	SP
<b>HEALTHCARE &amp; BUSINESS</b>	
Sociale wetgeving & HRM	3
Anatomie en pathologie 3	6
Registratie in de gezondheidszorg	3
Farma & Clinical Trial	3
<b>COMMUNICATION SKILLS</b>	
Patiëntgerichte communicatie	3
Medical English 3	3
Français médical 3	3
<b>DIGITAL SKILLS</b>	
E-health & medische software	3
<b>PROFESSIONAL &amp; SOFT SKILLS</b>	
X-Factor	3
Co-manager@work 3	3
Stage	17
Bachelorproef	10
<b>TOTAAL</b>	<b>60</b>



**LEGENDE:** SP: studiepunten, 1 studiepunt = 25-30 uren studietijd (contacturen, begeleide zelfstudie, zelfstudie, examen afleggen) • AR: Afstudeerrichting • Tabellen onder voorbehoud van wijzigingen.

## ACADEMISCHE KALENDER (Schema onder voorbehoud van wijzigingen)

	SEP	OKT	NOV	DEC	JAN	FEB	MA	APR	MEI	JUN
	15 22 29	6 13 20 27	3 10 17 24	1 8 15 22 29	5 12 19 26	2 9 16 23	2 9 16 23 30	6 13 20 27	4 11 18 25	1 8 15 22 29
OJ1	Les	V Les Ex	Les	V Les	Les	Ex LV	Les	V Les	Les	Ex D V
OJ2	Les	V Les Ex	Les	V Les	Les	Ex LV	Les	V Stage	Les	Ex D V
OJ3	Les	V Les Ex	Les	V Les	Les	Ex LV	Stage en BP	V Stage en BP	Stage en BP	P/V D V

Les = Project, labo, kennisoverdracht, ...   
  V = Vakantie   
  D = Deliberatieweek   
  P/V = Presentatie/Verdediging  
 Ex = Examens   
  LV = Lesvrije week   
  Stage en Bachelorproef   
  OJ = Opleidingsjaar



Graduaat

# Accounting administration

Ben je helemaal gek op cijfers en wil je het financiële en administratieve luik van een onderneming mee ondersteunen? Wil je al doende leren en ingezet worden op administratief, financieel, fiscaal en boekhoudkundig vlak? Dan is het Graduaat in de Accounting administration helemaal iets voor jou! Je kan snel aan de slag in een accountantskantoor, op de financiële afdeling van een KMO of (internationaal) bedrijf of op een overheidsdienst.

## JIJ WIL ...

- Een praktijkgerichte opleiding volgen.
- Zo snel mogelijk het werkveld in om te leren.
- Nauwkeurig met cijfers werken, want cijfers geven je een kick!
- Je administratief en organisatorisch talent inzetten om elke organisatie cijfermatig te laten schitteren.
- Je verdiepen in boekhouden, belastingen, recht en ICT.

## JOUW OPLEIDING

- Neemt je 2 jaar mee op boekhoudkundig avontuur (120 SP).
- In het eerste jaar krijg je basis vakinhoudelijke kennis en vaardigheden: accountancy en fiscaliteit waaronder btw; communicatie en soft skills, administratie, ICT en recht.
- Meedraaien in een bedrijf en proeven van de bedrijfswereld, dat doe je aan de hand van werkpleklers.
- In het tweede jaar verdiep je je in vakinhoudelijke kennis en vaardigheden: o.a. financiële analyse, management accounting, vennootschapsbelasting en personenbelasting.
- In het tweede jaar is het tijd om via werkpleklers zelfstandig mee te werken in een bedrijf of accountantskantoor.
- Je opleiding afsluiten doe je met de graduaatsproef. Hierin werk je voor een specifieke werkplek een voorstel en oplossing uit voor een concreet probleem. Ook dit is praktische ervaring die mooi op jouw cv staat!

## NET DAT TIKKELTJE MEER

- Wil je studeren maar ook werken? Dan zorgen wij voor een aangepast traject voor werkstudenten.
- Deze opleiding biedt authentiek onderwijs van de bovenste plank. Je werkt met realistische cases en krijgt les van gastlectoren die hun tonnen ervaring met jou delen.
- Hogeschool PXL heeft een netwerk, een heel groot netwerk. Het gevolg? Werkpleklers in oneindig veel bedrijven!
- Wil je je na deze opleiding verder specialiseren? Dan kan je ook bij ons terecht voor tal van vervolgtrajecten en postgraduatoren.

## JOUW TOEKOMST

- Je brengt gedurende 1,5 jaar gemiddeld twee dagen per week op de werkplek door. Indien de werkplek tevreden is, ben je de ideale toekomstige werknemer. Studeren is dus solliciteren!
- Zowel in bedrijven als in overheidsdiensten kan je aan de slag! Hier is zowel administratieve als financiële ondersteuning nodig, dus voor ieder wat wils! Voer taken uit zoals het opmaken van verkoopfacturen/creditnota's, het debiteuren- en crediteurenbeheer, het voeren van de boekhouding, het opmaken van gestandaardiseerde rapporten en het opvolgen van dossiers. Veelzijdig en praktisch!
- Wil je toch graag je studies eindigen met een bachelordiploma op zak? Dan kan je met een vervolgtraject (90 SP) de Bachelor Bedrijfsmanagement Accountancy-fiscaliteit behalen. Zo heb je in 3,5 jaar tijd zowel een graduaatsdiploma als een professioneel

bachelordiploma in the pocket!

- Deze opleiding wordt dan ook erkend door de VDAB en verhoogt je kansen op werk.

## MOGELIJKE STUDIEVORMEN

⚙️ Dagonderwijs (voltijds)

## GRAAG MEER WETEN? SCAN DE CODE!



WAT VINDEN ONZE STUDENTEN, AMBASSADEURS EN ALUMNI VAN DEZE OPLEIDING?



**GREET BONGAERTS • COÖRDINATOR**

**T** + 32 11 77 54 89

**M** + 32 485 27 50 80

**E** greet.bongaerts@pxl.be

**W** www.pxl.be/accounting-administration



TRAJECTSCHIJF 1	
SEM 1	SP
Financial accounting 1	6
Btw 1	3
Personal branding	3
Digital tools in administration 1	3
Front and back office	3
Juridische beginselen	6
Digital tools in accounting 1	4
Werkplekieren 1	3
SEM 2	SP
Financial accounting 2	6
Management Accounting	3
Digital tools in accounting 2	4
Digital tools in administration 2	3
Btw 2	3
Werkplekieren 2 (2d/week)	10
<b>TOTAAL</b>	<b>60</b>

TRAJECTSCHIJF 2	
SEM 1	SP
Financial accounting 3	3
Financiële analyse	3
Personenbelasting 1	3
Integratieproject	6
Vennootschapsbelasting 1	3
Topics in accounting administration	3
Werkplekieren 3 (2d/week)	10
SEM 2	SP
Zakelijke communicatie	3
Personenbelasting 2	3
Vennootschapsbelasting 2	3
Graduaatsproef	5
Werkplekieren 4 (3d/week)	15
<b>TOTAAL</b>	<b>60</b>



**LEGENDE:** SP: studiepunten, 1 studiepoint = 25-30 uren studietijd (contacturen, begeleide zelfstudie, zelfstudie, examen afleggen) • SEM: semester  
 • Tabellen onder voorbehoud van wijzigingen.

## ACADEMISCHE KALENDER *(Schema onder voorbehoud van wijzigingen)*

	SEP	OKT	NOV	DEC	JAN	FEB	MA	APR	MEI	JUN
	15 22 29	6 13 20 27	3 10 17 24	1 8 15 22 29	5 12 19 26	2 9 16 23	2 9 16 23 30	6 13 20 27	4 11 18 25	1 8 15 22 29
OJ1	Les/WPL	V	Les/WPL Ex	Les/WPL V	Les/WPL Ex	LV	Les/WPL	V	Les/WPL	Ex PVI D V
OJ2	Les/WPL/GP	V	Les/WPL/GP Ex	Les/WPL/GP V	Les/WPL/GP Ex	LV	Les/WPL/GP	V	Les/WPL/GP	Ex PVI D V

□ Les/WPL = werkplekieren  
 ■ Les/WPL/GP

■ Ex = Examens  
 ■ V = Vakantie

■ LV = Lesvrije week  
 ■ D = Deliberatieweek

■ PVI = Presentatie/Verdediging/Inhaal  
 ■ OJ = Opleidingsjaar

Graduaat

# Juridisch-administratieve ondersteuning

Complexer en mondiger met het aantal juridische vragen die steeds blijven toenemen, dat is onze samenleving van vandaag. Liggen jouw interesses bij het recht en werk je graag ondersteunend?

Ben je bovendien op zoek naar een praktische opleiding waar je jouw organisatorisch en administratief talent kan ontwikkelen door samen te werken met het werkveld? Dan is de opleiding Graduaat in de Juridisch-administratieve ondersteuning zeker iets voor jou!

## JIJ WIL ...

- Een praktijkgerichte opleiding volgen, want al doende leert men.
- Zo snel mogelijk het werkveld in om te leren.
- Nauwkeurig en stipt administratief werken.
- Werken als juridisch medewerker en je neus voor initiatief, ondersteuning en zelfstandigheid in de verf zetten.
- Je onderdompelen in de juridisch-administratieve actualiteit.

## JOUW OPLEIDING

- Neemt je 2 jaar mee op een avontuur in de juridische sfeer (120 SP).
- In het eerste jaar verkrijg je vooral vakinhoudelijke kennis en vaardigheden: beginselen van het recht, juridische databanken, ICT-vaardigheden, personeelsadministratie, ...
- Maak kennis met de bedrijfswereld aan de hand van werkpleklers en draai operationeel vanop de eerste rij mee in een overheidsadministratie of een kantoor met een juridische setting (advocaten, gerechtsdeurwaarders, notarissen, verzekering- of immobiliënssector, juridische afdeling van een bedrijf).
- Het tweede jaar gaat dieper in op vakinhoudelijke kennis en vaardigheden: o.a. project oprichting van een bedrijf, innovatieve administratie, bijzondere overeenkomsten, ...
- Leer zelfstandig meewerken in een overheidsadministratie, kantoor of bedrijf door middel van werkpleklers.
- De kers op de taart van deze opleiding

is een graduaatsproef. Tijdens deze praktische beproeving werk je een oplossing uit voor een concreet probleem op de werkplek.

## NET DAT TIKKELTJE MEER

- Deze opleiding biedt authentiek onderwijs van de bovenste plank. Je werkt met realistische cases en krijgt les van gastlectoren die hun tonnen ervaring met jou delen.
- Hogeschool PXL heeft een netwerk, een heel groot netwerk. Het gevolg? Werkpleklers in oneindig veel bedrijven!
- Wil je je na deze opleiding verder specialiseren? Dan kan je ook bij ons terecht voor tal van vervolgotrajecten en postgraduatoren.

## JOUW TOEKOMST

- Je brengt gedurende 1,5 jaar gemiddeld twee dagen per week op de werkplek door. Indien de werkplek tevreden is, ben je de ideale toekomstige werknemer. Studeren is dus solliciteren!
- De opleiding biedt tal van mogelijkheden op de arbeidsmarkt! Ga aan de slag bij de overheid, in het bedrijfsleven en allerhande publieke en private organisaties.
- Als juridisch medewerker kan je ook terecht bij advocaten, notarissen en gerechtsdeurwaarders.
- Wil je graag de Bachelor Bedrijfsmanagement – afstudeerrichting Rechtspraktijk (Hogeschool PXL) behalen? Dan kan dit met een vervolgotraject (van 90 SP).

Met andere woorden kan je in 3,5 jaar dus een graduaatsdiploma en een professioneel bachelordiploma behalen.

## GRAAG MEER WETEN? SCAN DE CODE!



WAT VINDEN  
ONZE STUDENTEN,  
AMBASSADEURS  
EN ALUMNI VAN  
DEZE OPLEIDING?



**FRANCIS VOS** • DEPARTEMENTSHOOFD

**M** + 32 488 62 55 27

**E** francis.vos@pxl.be

**W** www.pxl.be/juridisch-administratieve-ondersteuning

## MOGELIJKE STUDIEVORMEN

⚙ Dagonderwijs (voltijds)



### TRAJECTSCHIJF 1

SEM 1	SP
Inleiding tot het recht	5
Praktische inleiding tot de rechtsstaat	4
Deontologie	3
Kantoorsoftware	5
Zakelijke communicatie	4
Juridische databanken	5
Werkplekieren deel 1	4
SEM 2	SP
Praktisch Privaat Procesrecht en AGR	5
Overheid in de praktijk	4
Contracten in de praktijk	4
Zakelijke communicatie verdieping	3
Personeelsadministratie	4
Werkplekieren deel 2	10
<b>TOTAAL</b>	<b>60</b>



### TRAJECTSCHIJF 2

SEM 3	SP
Project oprichting van een bedrijf	6
Bijzondere overeenkomsten	4
Juridisch Frans	4
Mens en familie in het recht	5
Werkplekieren deel 3	11
SEM 4	SP
Juridisch Engels	4
Zakelijke communicatie in een prof context	3
Innovatieve Administratie	3
Graduaatsproef	5
Werkplekieren deel 4	15
<b>TOTAAL</b>	<b>60</b>

**LEGENDE:** SP: studiepunten, 1 studiepunt = 25-30 uren studietijd (contacturen, begeleide zelfstudie, zelfstudie, examen afleggen) • SEM: semester • D/W: dag(en) per week • Tabellen onder voorbehoud van wijzigingen.

## ACADEMISCHE KALENDER (Schema onder voorbehoud van wijzigingen)

	SEP	OKT	NOV	DEC	JAN	FEB	MA	APR	MEI	JUN
	15 22 29	6 13 20 27	3 10 17 24	1 8 15 22 29	5 12 19 26	2 9 16 23	2 9 16 23 30	6 13 20 27	4 11 18 25	1 8 15 22 29
OJ1	Les/WPL	V	Les/WPL Ex	Les/WPL V	Les/WPL Ex	LV	Les/WPL	V	Les/WPL	Ex PVI D V
OJ2	Les/WPL/GP	V	Les/WPL/GP Ex	Les/WPL/GP V	Les/WPL/GP Ex	LV	Les/WPL/GP	V	Les/WPL/GP	Ex PVI D V

□ Les/WPL = werkplekieren  
■ Les/WPL/GP

■ Ex = Examens  
■ V = Vakantie

■ LV = Lesvrije week  
■ D = Deliberatieweek

■ PVI = Presentatie/Verdediging/Inhaal  
■ OJ = Opleidingsjaar

## Graduaat Marketing- en communicatiesupport

# Communicatiesupport of Marketingsupport (AR)

Je doet niets liever dan het uitwerken van creatieve marketing- en/of reclamecampagnes. Je wil de geheimen van sociale media ontrafelen en er gretig mee aan de slag gaan? Bij het lanceren van nieuwe producten zit je graag op de eerste rij en je deinst niet terug voor het polsen van klantenwensen bij consumenten. Ben je op zoek naar een hands-on opleiding waar je al doende kan leren? Zoek niet verder want dan is deze graduaatsopleiding Marketing- en communicatiesupport de perfecte opleiding voor jou!

### JIJ WIL ...

- De wondere geheimen van de marketing-en/of communicatiewereld ontdekken.
- Nieuwe mensen leren kennen en in team werken, want teamwork makes the dream work!
- Van je passie voor digitale media en reclame je beroep maken.
- Een trendspotter zijn binnen een snel evoluerende wereld.
- Een bedrijf commercieel ondersteunen en verbeteren.

### JOUW OPLEIDING

- Neemt je gedurende 2 jaar mee op een creatief avontuur (120 studiepunten).
- In het eerste jaar verwerf je vakinhoudelijke kennis en vaardigheden: o.a. marketing tools, graphic design tools, consumer behaviour, personal branding, ...
- De eerste kennismaking met een marketing- en communicatieafdeling gebeurt door middel van werkplekieren.
- In het tweede jaar kies je tussen twee afstudeerrichtingen. Ambieer je een job in de communicatiewereld? Dan kan je kiezen voor de afstudeerrichting Communicatiesupport. Is de globale marketingwereld meer jouw ding? Kies dan voor Marketingsupport.
- Binnen de gekozen afstudeerrichting verdiep je je verder in de domeinen marketing of communicatie: content marketing, onderzoeksvaardigheden, audio- en videolab, copywriting, event essentials ...

- Zelfstandig opdrachten van een marketing- of communicatiemedewerker uitvoeren? Dat doe je met werkplekieren!
- Je opleiding afronden doe je met een graduaatsproef. Je werkt een oplossing uit voor een concreet probleem uit de praktijk of je onderzoekt een opportuniteit binnen een marketing-en/ of communicatiegerelateerde context.

### NET DAT TIKKELTJE MEER

- Deze opleiding biedt authentiek onderwijs van de bovenste plank. Je werkt met realistische cases en krijgt les van (gast)lectoren die vaak nog met één been in het werkveld staan en staan te popelen om hun ervaringen met jou te delen!
- Hogeschool PXL heeft een netwerk, een heel groot netwerk. Het gevolg? Werkplekieren in oneindig veel bedrijven!
- Wil je je na deze opleiding verder specialiseren? Dan kan je ook bij ons terecht voor tal van vervolgtrajecten en postgraduaten.

### JOUW TOEKOMST

- Je brengt gedurende 1,5 jaar gemiddeld twee dagen per week op de werkplek door. Indien de werkplek tevreden is, ben je de ideale toekomstige werknemer. Studeren is dus solliciteren!
- Je komt terecht in een ondersteunende functie binnen de marketing- en/of communicatiewereld. Je bent de rechterhand van de marketing- en/ of communicatieverantwoordelijke

van een bedrijf of de hands-on assistent in een marketing- en/of communicatiebureau.

- Wil je je verder verdiepen? Dan kan je met een vervolgtraject van 90 SP het diploma Bachelor Bedrijfsmanagement: afstudeerrichting Marketing of Bachelor Communicatie behalen. Daarnaast kan je ook kiezen voor een vervolgtraject naar de Bachelor Organisatie en Management, afstudeerrichting Business & languages. Binnen deze opleiding kan je dan kiezen voor het keuzetraject Eventmanagement of Human Resources.
- In 3,5 jaar kan je dus zowel een graduaatsdiploma als professioneel bachelordiploma op zak hebben!

## MOGELIJKE STUDIEVORMEN

⚙️ Dagonderwijs (voltijds)

### GRAAG MEER WETEN? SCAN DE CODE!



WAT VINDEN ONZE STUDENTEN, AMBASSADEURS EN ALUMNI VAN DEZE OPLEIDING?



STEVEN HULSMANS • COÖRDINATOR

T + 32 11 77 56 87

M + 32 489 78 51 32

E [steven.hulsmans@pxl.be](mailto:steven.hulsmans@pxl.be)

W [www.pxl.be/marketing-en-communicatiesupport](http://www.pxl.be/marketing-en-communicatiesupport)

OPLEIDINGSJAAR 1	
GEMEENSCHAPPELIJK	
SEM 1	SP
Marketing Tools	4
Business Essentials	3
Personal Branding	3
Office Datalab	3
Engels 1	4
Zakelijke Communicatie	4
Marketing Activation Tools	3
Werkplekieren 1	3
Graphic Design Tools	4
SEM 2	SP
Online Marketing & Social Media	3
Consumer Behaviour	3
Onderzoekstechnieken	3
Office Textlab	3
Frans 1	4
Branding Basics	3
Werkplekieren 2	10
<b>WERKPLEKIEREN</b>	<b>2 D/W</b>
<b>TOTAAL</b>	<b>60</b>

OPLEIDINGSJAAR 2	
(AR MARKETINGSUPPORT)	
SEM 3	SP
Marketing Xpertise	4
Onderzoeksvaardigheden	3
Frans 2	3
Copywriting	3
Intercultural Skills	3
Marketingtechnieken	4
Werkplekieren 3	10
Event Essentials	2
Graduaatsproef	4
Marketingsupport	2
<b>WERKPLEKIEREN</b>	<b>2 D/W</b>
SEM 4	SP
Engels 2	3
Content Marketing	3
Event Essentials	2
Werkplekieren 4	15
Graduaatsproef	3
Marketingsupport	3
<b>WERKPLEKIEREN</b>	<b>3 D/W</b>
<b>TOTAAL</b>	<b>60</b>

OPLEIDINGSJAAR 2	
(AR COMMUNICATIESUPPORT)	
SEM 3	SP
Communication Xpertise	4
Onderzoeksvaardigheden	3
Frans 2	3
Copywriting	3
Intercultural Skills	3
Audio- en Videolab	4
Werkplekieren 3	10
Event Essentials	2
Graduaatsproef	4
Communicatiesupport	2
<b>WERKPLEKIEREN</b>	<b>2 D/W</b>
SEM 4	SP
Engels 2	3
Content Marketing	3
Event Essentials	2
Werkplekieren 4	15
Graduaatsproef	3
Communicatiesupport	3
<b>WERKPLEKIEREN</b>	<b>3 D/W</b>
<b>TOTAAL</b>	<b>60</b>

**LEGENDE:** SP: studiepunten, 1 studiepunt = 25-30 uren studietijd (contacturen, begeleide zelfstudie, zelfstudie, examen afleggen)  
SEM: semester • D/W: dag(en) per week • AR: afstudeerrichting • Tabellen onder voorbehoud van wijzigingen.

## ACADEMISCHE KALENDER (Schema onder voorbehoud van wijzigingen)

	SEP 15 22 29	OKT 6 13 20 27	NOV 3 10 17 24	DEC 1 8 15 22 29	JAN 5 12 19 26	FEB 2 9 16 23	MA 2 9 16 23 30	APR 6 13 20 27	MEI 4 11 18 25	JUN 1 8 15 22 29			
OJ1	Les/WPL	V	Les/WPL Ex	Les/WPL	V	Les/WPL Ex	LV	Les/WPL	V	Les/WPL Ex	PVI	D	V
OJ2	Les/WPL/GP	V	Les/WPL/GP Ex	Les/WPL/GP	V	Les/WPL/GP Ex	LV	Les/WPL/GP	V	Les/WPL/GP Ex	PVI	D	V

□ Les/WPL = werkplekieren  
■ Les/WPL/GP

■ Ex = Examens  
■ V = Vakantie

■ LV = Lesvrije week  
■ D = Deliberatieweek

■ PVI = Presentatie/Verdediging/Inhaal  
■ OJ = Opleidingsjaar



Graduaat

# Sales support

Wil jij van elke klant een koning maken en heb je de juiste dosis commerciële feeling? Dan is deze opleiding tot sales- en customer supportmedewerker iets voor jou. Je bent het interne aanspreekpunt in spé voor klanten, vertegenwoordigers, verdelers en andere bedrijfsafdelingen. Je beantwoordt vragen van klanten via telefoon en e-mails over productinformatie, prijs, bestellingen en levertermijnen. Je denkt mee met de klant en maakt een situatieschets van het probleem. Je maakt de klant wegwijs in nieuwigheden en acties en ondersteunt andere bedrijfsafdelingen van a tot z met hun offertes, bestellingen, verzendingen, vragen, klachten en retours. Met andere woorden een groot, maar interessant takenpakket.

## JIJ WIL ...

- De kneepjes van het vak leren met een praktijkgerichte opleiding.
- Zo snel mogelijk het werkveld in om nog meer te leren.
- De wonderde wereld van het commerciële leven verkennen.
- Jouw administratief en organisatorisch talent inzetten om elk product snel af te leveren.
- Elke klant als koning behandelen.
- Nauwkeurig en stipt werken in functie van producten én mensen.

## JOUW OPLEIDING

- Duurt 2 jaar (120 SP).
- In het eerste jaar verkrijg je vooral vakinhoudelijke kennis en vaardigheden: o.a. beginselen van marketing, ICT-vaardigheden, verkooptechnieken, commerciële communicatie in meerdere talen, ...
- Kennismaken met de bedrijfswereld en de sales en customersupport dienst. Dat kan door te leren in een echt bedrijf aan de hand van werkpleklers. Twee dagen per week leer je de job op de werkvloer.
- In het tweede jaar ga je dieper in op de verworven kennis door vakken als o.a. hot topics in sales, marktonderzoek en customer targeting, inleiding in supply chain, inleiding in ondernemerschap. Je maakt ook kennis met enkele digitale tools in sales.
- De kers op de taart, dat is je

graduaatsproef. Je werkt een oplossing uit voor een concreet probleem uit de praktijk of je onderzoekt een opportuniteit binnen jouw werkplek.

## NET DAT TIKKELTJE MEER

- Leren door te doen: bijna de helft van de opleiding wordt aangeboden via werkpleklers en met het grote PXL-netwerk geeft dat oneindig veel mogelijkheden.
- Onze lectoren hebben een ruime professionele ervaring in de commerciële sector en zijn gedreven lesgevers en studentencoaches.
- Experts in sales verzorgen regelmatig gastcolleges.
- Sterke begeleiding van de student, zowel in de hogeschool als op de werkplek.

## JOUW TOEKOMST

- Je brengt gedurende 1,5 jaar twee dagen per week op de werkplek door. Indien de werkplek tevreden is, ben je de ideale toekomstige werknemer. Studeren is dus solliciteren!
- Bijna alle bedrijven hebben een verkoopafdeling. Daarom is de arbeidsmarkt steeds op zoek naar commerciële en administratieve duizendpoten. Ben jij er zo één en heb je de juiste talenkennis en een basis aan technische productkennis? Dan is jouw bijzonder profiel erg gegeerd!
- In de recent door Vacature

gepubliceerde top 10 van meest gevraagde jobs in de verkoop staat 'Sales binnendienst' of 'Customer Service Officer' op plaats 4. Ook VDAB erkent 'Commerciële medewerker binnendienst' als een knelpuntberoep.

- Wil je je verder verdiepen? Dan kan je met een vervolgtraject van 90 studiepunten de Bachelor Bedrijfsmanagement - Marketing behalen.

## MOGELIJKE STUDIEVORMEN

⚙ Dagonderwijs (voltijds)

## GRAAG MEER WETEN? SCAN DE CODE!



WAT VINDEN  
ONZE STUDENTEN,  
AMBASSADEURS  
EN ALUMNI VAN  
DEZE OPLEIDING?



NEILA AZIRAR • COÖRDINATOR

T + 32 11 77 56 83

M + 32 488 57 70 19

E neila.azirar@pxl.be

W [www.pxl.be/salessupport](http://www.pxl.be/salessupport)



OPLEIDINGSJAAR 2	
SEM 3	SP
Inleiding in supply chain	3
Marktonderzoek en customer targeting	3
Sales Insight	3
Frans	3
Engels	3
Graduaatsproef	2
Werkplekieren 3	10
<b>WERKPLEKLEREN</b>	<b>2 D/W</b>
SEM 4	SP
Events in sales	3
Intercultural skills	3
Consumentenrecht	3
Consumentengedrag	3
Digital tools in sales 2.0	3
Graduaatsproef	3
Werkplekieren 4	15
<b>WERKPLEKLEREN</b>	<b>3 D/W</b>
<b>TOTAAL</b>	<b>60</b>

OPLEIDINGSJAAR 1	
SEM 1	SP
Inleiding tot marketing	3
Communication skills	3
Basic sales skills	3
Inleiding in sales: B2B-B2C	3
Office skills	3
Frans	3
Engels	3
Digital tools in sales: simulatieproject	4
Werkplekieren 1	4
SEM 2	SP
Content marketing	3
Inleiding financieel management	3
E-commerce	3
Frans	3
Engels	3
After-sales service	3
Leiderschap in Sales	3
Werkplekieren 2	10
<b>WERKPLEKLEREN</b>	<b>2 D/W</b>
<b>TOTAAL</b>	<b>60</b>

**LEGENDE:** SP: studiepunten, 1 studiepunt = 25-30 uren studietijd (contacturen, begeleide zelfstudie, zelfstudie, examen afleggen) • SEM: semester • D/W: dag(en) per week • Tabellen onder voorbehoud van wijzigingen.

## ACADEMISCHE KALENDER (Schema onder voorbehoud van wijzigingen)

	SEP	OKT	NOV	DEC	JAN	FEB	MA	APR	MEI	JUN
	15 22 29	6 13 20 27	3 10 17 24	1 8 15 22 29	5 12 19 26	2 9 16 23	2 9 16 23 30	6 13 20 27	4 11 18 25	1 8 15 22 29
OJ1	Les/WPL	V	Les/WPL Ex	Les/WPL V	Les/WPL Ex	LV	Les/WPL	V	Les/WPL	Ex PVI D V
OJ2	Les/WPL/GP	V	Les/WPL/GP Ex	Les/WPL/GP V	Les/WPL/GP Ex	LV	Les/WPL/GP	V	Les/WPL/GP	Ex PVI D V

□ Les/WPL = werkplekieren  
 ■ Les/WPL/GP

■ Ex = Examens  
 ■ V = Vakantie

■ LV = Lesvrije week  
 ■ D = Deliberatieweek

■ PVI = Presentatie/Verdediging/Inhaal  
 ■ OJ = Opleidingsjaar

## Graduaat Transport en logistiek

# Magazijnbeheer of Wegvervoer (AR)

Wil jij mensen en goederen in beweging krijgen, want communicatie en organiseren zit in je bloed? Wil je hands-on leren en al doende door je opleiding navigeren? Dan is de graduaatsopleiding Transport en logistiek je op het lijf geschreven!

### JIJ WIL ...

- Een praktijkgerichte opleiding volgen.
- Zo snel mogelijk het werkveld in om te leren.
- Je toeleggen op de logistieke keten.
- Graag in team werken, want teamwork makes the dream work!
- Je organisatorisch talent inzetten om zaken in beweging te zetten.
- Werken in een sector met tal van carrièremogelijkheden, met veel afwisseling en sterke doorgroeimogelijkheden.

### JOUW OPLEIDING

- Neemt je 2 jaar mee op logistiek avontuur (120 SP).
- In het eerste jaar verwerf je een basis van vakinhoudelijke kennis en vaardigheden: o.a. inleiding in supply chain, bedrijfsorganisatie, transport, voorraadbeheer, MS Excel, vreemde talen, ...
- Kennismaken met de werkvloer en meedraaien in wegvervoer en magazijnbeheer? Dat doe je aan de hand van werkpleklers.
- In het tweede opleidingsjaar ga je dieper in op de vakinhoudelijke kennis en vaardigheden: o.a. wegvervoer of magazijnbeheer, internationale handelstechnieken, duurzame logistiek, vreemde talen.
- Doorheen de opleiding werken we rond persoonlijke ontwikkeling en communicatieve vaardigheden
- De opleiding stelt digitalisering en innovatie centraal met de meest recente bedrijfssoftware
- We vormen je tot een ware logistieke professional die oplossingen zoekt voor

elke uitdaging en hierbij oog heeft voor duurzaamheid.

- Operationeel en zelfstandig taken uitvoeren met betrekking tot wegvervoer of magazijnbeheer krijg je in het tweede jaar onder de knie aan de hand van werkpleklers.
- Eindigen doe je in schoonheid met een graduaatsproef. Hier werk je een voorstel en oplossing uit voor een concreet operationeel probleem uit de praktijk.

### NET DAT TIKKELTJE MEER

- Deze opleiding biedt authentiek onderwijs van de bovenste plank. Je werkt met realistische cases en je krijgt les van lectoren uit het werkveld die hun tonnen ervaring met jou delen.
- Verder organiseert de opleiding gastcolleges, bedrijfsbezoeken en studiereizen om je optimaal in contact te brengen met de échte bedrijfscontext.
- Hogeschool PXL heeft een netwerk, een heel groot netwerk. Het gevolg? Mogelijkheden tot werkpleklers in veel bedrijven!
- We stemmen onze opleiding voortdurend af met het werkveld en organiseren daarnaast verbredingen wanneer je eenmaal in het werkveld staat. Dit concept passen we toe binnen ons SupplyChainFactory model.

### JOUW TOEKOMST

- Je brengt gedurende 1,5 jaar gemiddeld twee dagen per week op de werkplek door. Indien de werkplek tevreden is, ben je de ideale toekomstige werknemer. Studeren is dus solliciteren!

- Jobs in de logistiek worden erkend als knelpuntberoep! Het jobperspectief voor jou als pas afgestudeerde in deze sector is ongekend hoog! Met dit diploma op zak mag je een mooie toekomst verwachten met tal van mogelijkheden op de arbeidsmarkt.
- Ga aan de slag in het wegvervoer of magazijnbeheer bij een onderneming of organisatie. Je organiseert orderbehandelingen of plant logistieke processen, rekening houdend met alle aspecten en voornamelijk met de bedrijfsdoelen en regelgevingen.
- Wil je je verder verdiepen? Dat is mogelijk door middel van een vervolgtraject (twee jaar). Zo haal je in minimum 4 jaar een graduaatsdiploma en een Bachelor Bedrijfsmanagement: afstudeerrichting Supply chain management (Hogeschool PXL).

## MOGELIJKE STUDIEVORMEN

-  Dagonderwijs (voltijds)

## GRAAG MEER WETEN? SCAN DE CODE!



WAT VINDEN ONZE STUDENTEN, AMBASSADEURS EN ALUMNI VAN DEZE OPLEIDING?



### BRENDA WILMOTS • COÖRDINATOR

T + 32 11 77 54 86  
M + 32 484 12 45 09  
E [brenda.wilmots@pxl.be](mailto:brenda.wilmots@pxl.be)  
W [www.pxl.be/transport-en-logistiek](http://www.pxl.be/transport-en-logistiek)



# #SUPPLYCHAINFACTORY

DE VOLLEDIGE KETEN VAN SUPPLY CHAIN OPLEIDINGEN  
**FOCUS ON TALENT & TECHNOLOGY**

## OPLEIDINGSJAAR 1 TRANSPORT & LOGISTIEK

LOGISTIEK	
Bedrijfsorganisatie	3
Inleiding in de Supply Chain	6
Project Management	3
Transportmodi	3
Materials Management	5
In- en outboundlogistiek & documentenbeheer	4
COMMUNICATION & SOFT SKILLS	
Professionele houding & communicatie 1	3
Vreemde talen 1	3
Vreemde talen 2	3
DIGITAL SKILLS	
MS Excel	3
Simulatieproject ERP	3
Digital tools	3
MEET THE BUSINESS	
Werkplekieren 1	5
Werkplekieren 2	10
Logistieke actualiteit	3
<b>TOTAAL</b>	<b>60</b>



## OPLEIDINGSJAAR 2 MAGAZIJNBEHEER

LOGISTIEK	
Duurzame Logistiek	3
Internationale handelstechnieken	4
MAGAZIJN	
Magazijninrichting	5
Magazijnbeheer	6
COMMUNICATION & SOFT SKILLS	
Vreemde talen magazijnbeheer	3
Professionele houding & communicatie 2	3
DIGITAL SKILLS	
Simulatieproject magazijnscenario's (WMS)	3
MEET THE BUSINESS	
Werkplekieren 3	10
Werkplekieren 4	15
Multidisciplinaire X-factor	3
Graduaatsproef	5
<b>TOTAAL</b>	<b>60</b>

## OPLEIDINGSJAAR 2 WEGVERVOER

LOGISTIEK	
Duurzame logistiek	3
Internationale handelstechnieken	4
TRANSPORT	
Transportopvolging	4
Wegvervoer	4
Transportgeografie	3
COMMUNICATION & SOFT SKILLS	
Vreemde talen wegvervoer	3
Professionele houding & communicatie 2	3
DIGITAL SKILLS	
Simulatieproject transportsenario's (TMS)	3
MEET THE BUSINESS	
Werkplekieren 3	10
Werkplekieren 4	15
Multidisciplinaire X-factor	3
Graduaatsproef	5
<b>TOTAAL</b>	<b>60</b>

**LEGENDE:** SP: studiepunten, 1 studiepunt = 25-30 uren studietijd (contacturen, begeleide zelfstudie, zelfstudie, examen afleggen) • SEM: semester • D/W: dag(en) per week • AR: afstudeerrichting • Tabellen onder voorbehoud van wijzigingen.

## ACADEMISCHE KALENDER (Schema onder voorbehoud van wijzigingen)

	SEP	OKT	NOV	DEC	JAN	FEB	MA	APR	MEI	JUN				
	15 22 29	6 13 20 27	3 10 17 24	1 8 15 22 29	5 12 19 26	2 9 16 23	2 9 16 23 30	6 13 20 27	4 11 18 25	1 8 15 22 29				
OJ1	Les/WPL	V	Les/WPL	V	Les/WPL	Ex	LV	Les/WPL	V	Les/WPL	Ex	PVI	D	V
OJ2	Les/WPL/GP	V	Les/WPL/GP	V	Les/WPL/GP	Ex	LV	Les/WPL/GP	V	Les/WPL/GP	Ex	PVI	D	V

□ Les/WPL = werkplekieren  
 ■ Les/WPL/GP

■ Ex = Examens  
 ■ V = Vakantie

■ LV = Lesvrije week  
 ■ D = Deliberatieweek

■ PVI = Presentatie/Verdediging/Inhaal  
 ■ OJ = Opleidingsjaar

Graduaat

# Verkeerskunde en mobiliteit

Iedereen heeft dagelijks te maken met mobiliteit. Zonder ons te verplaatsen, geraken we nergens: naar het werk of school, naar training of repetitie, gaan winkelen of naar de film gaan, ...

Kortom, iedereen verplaatst zich meerdere malen per dag. Al deze verplaatsingen op een duurzame manier doen, vormt DE maatschappelijke uitdaging in de 21ste eeuw. In de pers en media gaat het dagelijks wel over de vele problemen rondom mobiliteit: files, vervuiling, tijdverlies, ... Maar zelden of nooit hebben we het over de positieve kant van mobiliteit: waar veel mensen zich verplaatsen, is het goed om te zijn! Wil je meewerken aan de uitbouw van onze mobiliteit en daar rechtstreeks aan verbonden de welvaart van onze maatschappij? Wil je een positieve bijdrage leveren aan onze maatschappij en ben je iemand die niet bang is van een uitdagende job? Dan zal de arbeidsmarktgerichte graduaatsopleiding Verkeerskunde en mobiliteit zeker je verwachtingen inlossen! De sector is in alle geval aan het wachten op jou om de vele openstaande vacatures in te vullen!

## JIJ WIL ...

- Een praktijkgerichte opleiding volgen.
- Zo snel mogelijk het werkveld in om te leren.
- Je verdiepen in brede maatschappelijke vraagstukken en oplossingsgericht werken.
- Je communicatief en organisatorisch talent in de verf zetten.
- Mobiliteit en duurzaamheid hoog op elke agenda zetten.

## JOUW OPLEIDING

- Neemt je 2 jaar op avontuur (90 SP).
- In het eerste jaar verkrijg je basis vakinhoudelijke kennis en vaardigheden: o.a. mobiliteit & maatschappij, omgevingsanalyse, inleiding in verkeersonderzoek en -planning, mobiliteit en ruimte, sociale verkeerskunde en verkeerspsychologie, verkeerstechniek, ...
- Het leren herkennen en analyseren van verkeers- en mobiliteitsproblemen doe je aan de hand van werkplekieren. Zo leer je al snel om oplossingen voor te stellen.
- In het tweede opleidingsjaar verdiep je je in vakinhoudelijke kennis en vaardigheden: o.a. mobiliteit en milieu, verkeersplanning, inrichting openbare ruimte, verkeersbeleid en wetgeving, mobiliteitsmanagement.

Je leert aan de hand van werkplekieren werken als een echte verkeers- en mobiliteitsdeskundige.

- Als kers op de taart rond je de tweejarige opleiding af met een graduaatsproef. Je verdiept je in de praktijk en vindt een oplossing voor een concreet probleem uit de praktijk.

## NET DAT TIKKELTJE MEER

- Wil je studeren en werken combineren? Dat kan perfect in het traject voor werk-studenten! Wij hebben hierin meer dan 30 jaar ervaring om de combinatie werken-studeren mogelijk te maken!
- Deze opleiding biedt authentiek onderwijs van de bovenste plank. Je krijgt in de lessen enkel en alleen authentieke en realistische cases! Bovendien is quasi elke lector zelf nog actief in de mobiliteitssector! Je krijgt met andere woorden les van de echte vakmensen!
- Hogeschool PXL heeft een netwerk, een heel groot netwerk. Het gevolg? Werkplekieren in oneindig veel bedrijven!

## JOUW TOEKOMST

- Je hebt in deze opleiding 1,5 jaar werkplekieren waarbij je 2 tot 3 dagen per week doorbrengt op de werkplek.

Indien de werkplek tevreden is, kan je quasi direct mee solliciteren!

- Verkeersdeskundigen en mobiliteitsadviseurs zijn erg gegeerd op de arbeidsmarkt binnen diverse organisaties, bedrijven, studiebureaus, openbare besturen, politie en maatschappelijke actoren. Want onze verkeersomgeving wordt steeds meer onder de hoede genomen van beroepsmensen. Het is niet voor niets dat nationale media signaleren dat mobiliteitsadviseur een knelpuntberoep is. Deze opleiding wordt dan ook erkend door de VDAB en verhoogt je kansen op werk.

## MOGELIJKE STUDIEVORMEN

- Dagonderwijs (voltijds)
- Dagonderwijs (deeltijds)

## GRAAG MEER WETEN? SCAN DE CODE!



WAT VINDEN ONZE STUDENTEN, AMBASSADEURS EN ALUMNI VAN DEZE OPLEIDING?



SVEN LIETEN • COÖRDINATOR

M + 32 478 30 04 34

E sven.lieten@pxl.be

W [www.pxl.be/verkeerskunde-en-mobiliteit](http://www.pxl.be/verkeerskunde-en-mobiliteit)



OPLEIDINGSJAAR 1 (VOLTIJD)	
SEM 1	SP
Mobiliteit & maatschappij	3
Omgevingsanalyse	3
Inleiding in verkeersonderzoek & planning	3
Verkeersregeltechniek en signalisatie	3
Verkeerstechniek	3
Werkplekieren deel 1	9
<b>WERKPLEKIEREN</b>	<b>1 D/W</b>
SEM 2	SP
Mobiliteit & ruimte	3
Sociale verkeerskunde & verkeerspsychologie	3
Verkeersonderzoek	3
(Inter)nationale cases	3
Werkplekieren deel 2	9
<b>WERKPLEKIEREN</b>	<b>2 D/W</b>
<b>TOTAAL</b>	<b>45</b>

OPLEIDINGSJAAR 2	
SEM 3	SP
Mobiliteit & milieu	3
Verkeersplanning	3
Verkeersbeleid en wetgeving	3
Gradaatsproef	9
Werkplekieren deel 3	9
<b>WERKPLEKIEREN</b>	<b>3 D/W</b>
SEM 4	SP
Inrichting openbare ruimte	3
Mobiliteitsmanagement	3
Professionele topics	3
Werkplekieren deel 4	9
<b>WERKPLEKIEREN</b>	<b>3 D/W</b>
<b>TOTAAL</b>	<b>45</b>



**LEGENDE:** SP: studiepunten, 1 studiepunt = 25-30 uren studietijd (contacturen, begeleide zelfstudie, zelfstudie, examen afleggen) • SEM: semester • D/W: dag(en) per week • Tabellen onder voorbehoud van wijzigingen.

## ACADEMISCHE KALENDER (Schema onder voorbehoud van wijzigingen)

	SEP	OKT	NOV	DEC	JAN	FEB	MA	APR	MEI	JUN			
	15 22 29	6 13 20 27	3 10 17 24	1 8 15 22 29	5 12 19 26	2 9 16 23	2 9 16 23 30	6 13 20 27	4 11 18 25	1 8 15 22 29			
OJ1	Les/WPL	V	Les/WPL	V	Les/WPL	Ex	LV	Les/WPL	V	Les/WPL	Ex	D	V
OJ2	Les/WPL/GP	V	Les/WPL/GP	V	Les/WPL/GP	Ex	LV	Les/WPL/GP	V	Les/WPL/GP	Ex	D	V

□ Les/WPL = werkplekieren  
 ■ Les/WPL/GP

■ Ex = Examens  
 ■ V = Vakantie

■ LV = Lesvrije week  
 ■ D = Deliberatieweek

■ PVI = Presentatie/Verdediging/Inhaal  
 ■ OJ = Opleidingsjaar



Graduaat

# Winkelmanagement

Wil jij straks een eigen winkel of concept store runnen? Denk je daarbij aan modewinkels, supermarkten, elektronica of een dierenspecialzaak? Misschien wil je wel een zaak starten in de dienstensector? Dan kan je alle kneepjes van het vak leren in de opleiding Winkelmanagement. Je leert er alles over het inkoopproces, presenteren van de artikels (visual merchandising) tot het berekenen van marktconforme verkoopprijzen. Omgaan met klanten en medewerkers is een belangrijk onderdeel van je opleiding. Verkoop is nu eenmaal een mensenzaak. 80 % van je succes hangt af van jouw organisatie en klantvriendelijkheid. In deze opleiding krijg je de nieuwste trends mee.

## JIJ WIL ...

- Een praktijkgerichte opleiding volgen.
- Zo snel mogelijk het werkveld in om te leren.
- De wonderde wereld van het commerciële leven ontdekken.
- Je administratief en organisatorisch talent inzetten om elk product snel af te leveren.
- Elke klant in de watten leggen.
- Nauwkeurig en stipt werken in functie van producten én mensen.

## JOUW OPLEIDING

- Neemt je 2 jaar mee achter de schermen van de retailwereld (120 SP).
- In het eerste jaar dompelen we je onder in vakinhoudelijke kennis en vaardigheden: o.a. marketingmanagement, strategisch winkelmanagement, Office digiskills, visual merchandising, verkoopstechnieken, HRM, commerciële communicatie in meerdere talen ... en niet te vergeten e-commerce.
- Met werkplekleren doe je ervaring op in de retail, verbreed je jouw productkennis, bepaal je verkoopdoelstellingen en maak je kennis met managerstaken. Een leuke eerste werkervaring gegarandeerd!
- In het tweede jaar verdiep je je in vakinhoudelijke kennis en vaardigheden: duurzaamheid, MVO & veiligheid, CRM en direct marketing, organisatie en leiderschapstijlen, ondernemingsrecht. Via werkplekleren leer je managen en innoveren.

- Kers op de taart is je graduaatsproef.
- Je werkt een oplossing uit voor een concreet probleem uit de praktijk of je onderzoekt een opportuniteit binnen jouw branche of handelszaak.

## NET DAT TIKKELTJE MEER

- Sterk praktijk- en arbeidsmarktgerichte opleiding.
- Leren door te doen: meer dan 1/3 van de opleiding wordt aangeboden via werkplekleren.
- Kennis en vaardigheden worden 'just-in-time' aangeboden om meteen in te zetten op de werkplek.
- Sterke begeleiding van de student, zowel in de hogeschool als op de werkplek.

## JOUW TOEKOMST

- Je brengt gedurende 1,5 jaar twee dagen per week op de werkplek door. Indien de werkplek tevreden is, ben je de ideale toekomstige werknemer. Studeren is dus solliciteren!
- Hasselt is bekend als vierde winkelstad van België en breidt nog uit. De komst van Nespresso, Decathlon, Ikea en Primark bewijst de populariteit van Hasselt als shoppingstad. Daarbij biedt Hasselt's nieuwste winkelboulevard 'Quartier bleu' aan de Kanaalkom tal van mogelijkheden.
- Ook Maasmechelen Village is een heel belangrijke partner voor deze opleiding. Het merkendorp heeft een sterke internationale aantrekkingskracht. Met je graduaatsdiploma Winkel-

management ga je aan de slag als filiaalmanager, vestigingsmanager, afdelingsmanager van retailbedrijven. Ook wanneer je ervan droomt om zelfstandig een winkel, instituut, pop-upstore, webshop, ... op te starten, is deze opleiding echt iets voor jou.

- Wil je je graag verder verdiepen? Dan kan je met een vervolgtraject (van 90 SP) ook de Bachelor Bedrijfsmanagement - Marketing behalen. In 3,5 jaar tijd heb je dus de mogelijkheid om een graduaatsdiploma én een professioneel bachelordiploma op zak te hebben.

## MOGELIJKE STUDIEVORMEN

- Dagonderwijs (voltijds)

## GRAAG MEER WETEN? SCAN DE CODE!



WAT VINDEN ONZE STUDENTEN, AMBASSADEURS EN ALUMNI VAN DEZE OPLEIDING?



**ANN RIDEL • COÖRDINATOR**

**T** + 32 11 77 56 83

**M** + 32 489 78 53 98

**E** ann.ridel@pxl.be

**W** www.pxl.be/winkelmanagement

OPLEIDINGSJAAR 1	
SEM 1	SP
Marketing voor retailers 1	3
Verkoopstechnieken	3
Strategisch winkelmanagement 1	3
Financiële administratie	3
Office digiskills	3
Logistiek management	3
Professionele houding en communicatie	3
English for Retail	3
Werkplekieren deel 1	5
SEM 2	SP
Visual merchandising	3
Marketing voor retailers 2	3
HRM	3
E-commerce	3
Le Français de la vente	3
ERP	3
Leerbedrijf: project start-up	3
Werkplekieren deel 2	10
<b>WERKPLEKIEREN</b>	<b>2 D/W</b>
<b>TOTAAL</b>	<b>60</b>

OPLEIDINGSJAAR 2	
SEM 3	SP
Organisatie- en leiderschapsstijlen	3
Marketing activation tools	3
Klantenonderzoek	3
Projectmanagement	3
Strategisch winkelmanagement 2	3
Inleiding tot financieel management	3
Graduaatsproef	2
Werkplekieren deel 3	10
<b>WERKPLEKIEREN</b>	<b>2 D/W</b>
SEM 4	SP
Duurzaam ondernemen in retail	3
Economisch recht	3
Intercultural skills in retail	3
Graduaatsproef	3
Events in retail	3
Werkplekieren deel 4	15
<b>WERKPLEKIEREN</b>	<b>3 D/W</b>
<b>TOTAAL</b>	<b>60</b>

**LEGENDE:** SP: studiepunten, 1 studiepunt = 25-30 uren studietijd (contacturen, begeleide zelfstudie, zelfstudie, examen afleggen) • SEM: semester  
• D/W: dag(en) per week • Tabellen onder voorbehoud van wijzigingen.

## ACADEMISCHE KALENDER (Schema onder voorbehoud van wijzigingen)

	SEP 15 22 29	OKT 6 13 20 27	NOV 3 10 17 24	DEC 1 8 15 22 29	JAN 5 12 19 26	FEB 2 9 16 23	MA 2 9 16 23 30	APR 6 13 20 27	MEI 4 11 18 25	JUN 1 8 15 22 29			
OJ1	Les/WPL	V	Les/WPL Ex	Les/WPL	V	Les/WPL Ex	LV	Les/WPL	V	Les/WPL Ex	PVI	D	V
OJ2	Les/WPL/GP	V	Les/WPL/GP Ex	Les/WPL/GP	V	Les/WPL/GP Ex	LV	Les/WPL/GP	V	Les/WPL/GP Ex	PVI	D	V

□ Les/WPL = werkplekieren  
■ Les/WPL/GP

■ Ex = Examens  
■ V = Vakantie

■ LV = Lesvrije week  
■ D = Deliberatieweek

■ PVI = Presentatie/Verdediging/Inhaal  
■ OJ = Opleidingsjaar



**GRAAG MEER  
WETEN?  
SCAN DE  
CODE!**



# Welkom!

We integreren binnen het departement PXL-Digital de belangrijke domeinen Information Technology en Operational Technology. We versterken de eigenheid van elk van deze domeinen en zorgen tegelijk voor krachtige verbindingen. Op deze manier bieden we een rijk aanbod van opleidingen en specialisaties aan binnen digitale technologie en digitale business, zowel op bachelor- als graduaatsniveau.

## COMMUNITY-DRIVEN ONDERWIJS

In plaats van bruggen te bouwen tussen de onderwijs- en bedrijfswereld, wordt de dagelijkse praktijk van het bedrijfsleven en de kenniscentra geïntegreerd binnen onze opleidingen. Dit is ons uniek community-driven onderwijsmodel: samen onderwijs maken voor en door een community van studenten, collega's, bedrijven en onderzoekers.

## CAMPUSMODEL

PXL-Digital kiest voor een hybride campusmodel:

studenten studeren en werken tijdens de eerste helft van de opleiding hoofdzakelijk op de onderwijscampus Elfde Linie in Hasselt. Vanaf de tweede helft doen ze dit vooral op de Corda Campus, waar we meerdere leslokalen combineren met authentieke projectruimtes, AR/VR/AI-labs en elektronica- & IoT-labo's.

## NEXTGEN PROFESSIONALS

We leiden de nieuwe generatie professionals op die klaar en wendbaar zijn om de toekomstige uitdagingen in het snel evoluerende vakgebied de baas te kunnen. We doen dit met dagtrajecten en flexibele trajecten voor werkstudenten. Met Switch2IT hebben we verder een unieke bacheloropleiding specifiek voor werkstudenten.

## DIGITAL RULES THE WORLD

Elk bedrijf is er ondertussen van overtuigd dat de toekomst digitaal is. Bedrijven als Apple, Google, Facebook, maar ook Uber, Airbnb en Tesla zetten bestaande sectoren op hun kop. Ook de start-ups en scale-ups in Limburg en Vlaanderen zijn heel disruptief voor de sectoren waarin ze actief zijn. We spelen als geen ander in op deze trends en leiden het digitale talent van morgen op.



**TRISTAN FRANSEN**  
DEPARTEMENTSHOOFD

M + 32 478 36 34 13  
E [tristan.fransen@pxl.be](mailto:tristan.fransen@pxl.be)



📍 Campus Elfde Linie  
Gouverneur Verwilghensingel 3a,  
B-3500 Hasselt  
T + 32 11 77 50 40  
E [digital@pxl.be](mailto:digital@pxl.be)

Professionele bachelor

# Elektronica-ICT

Droom je ervan om te werken met technologieën die het hart vormen van slimme steden en industrieën? Met een opleiding Elektronica-ICT leg je de basis voor de technologie van morgen. Leer hoe je slimme apparaten ontwikkelt en configureert, hoe je software en hardware naadloos laat samenwerken, en hoe je oplossingen creëert die het verschil maken in ons dagelijks leven. Oplossingen zoals slimme parkings, autonoom rijdende robots, efficiënte energiebeheersystemen en zo veel meer. Of je nu aan de slag wilt in de industrie, bij technologische start-ups of aan de infrastructuur van slimme steden wilt bouwen – deze opleiding biedt je een stevige bagage aan in elektronica én informatica. Word een veelzijdige engineer die klaar is voor de uitdagingen van de digitale wereld en kies voor de opleiding Elektronica-ICT.

## JIJ WIL ...

- Vernieuwende elektronische toepassingen (hardware) ontwerpen en ontwikkelen.
- Software schrijven die slimme apparaten tot leven brengt.
- Processen automatiseren en optimaliseren.
- Je verdiepen in de nieuwste technologieën, van smart devices tot robotica.
- Een uitdagende en gevarieerde job waarin je echte problemen oplost en impact maakt.

## JOUW OPLEIDING

- We nemen je 3 jaar mee op digitaal avontuur (180 SP).
- Vanaf de eerste tot en met de laatste fase dompelen we je onder in elektronica (hardware) en ICT (software).
- Projectmatig werken zit in het DNA van de opleiding.
- Voorkennis heb je niet nodig. De juiste basis leg je namelijk in het eerste opleidingsjaar.
- Je werkt met toekomstgerichte technologieën uit diverse vakgebieden, zoals embedded software engineering, electronic product development en automatisatie en verkent thema's zoals Internet of Things, Embedded Machine Learning, analog design en robotic motion.
- Leer planmatig en teamgericht werken aan de hand van projectonderwijs. Een multidisciplinair lectorenteam

zal je intensief begeleiden.

- Je afstudeerproject is een bachelorproef gekoppeld aan een stageperiode waarin je in het werkveld een reële opdracht zal uitvoeren.

## NET DAT TIKKELTJE MEER

- Met focus op smart devices en smart automation bereiden we je voor op de toekomst.
- Je zal je opleiding vooral doorbrengen in onze digitale innovation hub op corda campus te Hasselt. Deze hub heeft een grote project ruimte en diverse innovation labs.
- Innovatie en creativiteit staan binnen deze opleiding centraal! Dit statement sluit nauw aan bij het onderzoek van het expertisecentrum PXL Smart-ICT. We onderzoeken en ontwikkelen er allerlei slimme toepassingen en bundelen praktijkgericht onderzoek en dienstverlening.
- Onze lectoren staan met beide voeten in het werkveld en zijn specialisten in hun domein. Ze delen met veel passie en overtuiging hun kennis met de studenten.
- Onze campus is een technologie-campus met goed uitgeruste labolokalen. Studenten Toegepaste informatica en Elektronica-ICT volgen samen innovatieroutes en vormen multidisciplinaire teams die praktische projecten uit het werkveld uitvoeren.
- Junior- en senior-collega's werken samen aan maatschappelijk relevante

onderzoeksprojecten.

- Enkel 'state-of-the-art' hard- en software binnen deze opleiding!

## JOUW TOEKOMST

- Studeer je af met een professionele Bachelor Elektronica-ICT, dan heb je veel mogelijkheden op de arbeidsmarkt. Diverse sectoren staan te springen om je aan te werven als support engineer, application engineer, proces of test engineer, electronics engineer, PCB design engineer, mechatronics engineer, robotics engineer, automation of PLC-control engineer. Verder kan je ook als IT/OT engineer, software developer en IoT developer aan de slag.
- Wil je de schoolbanken verlaten met een academische master op zak? Dat kan via een schakelprogramma vaak in 2 jaar. Zoals Master in de Industriële wetenschappen Elektronica-ICT of Master in de Industriële wetenschappen Informatica.
- Is lesgeven echt iets voor jou? Via de Educatieve bachelor secundair onderwijs kan je in 1 jaar (60 SP) ook het diploma van leraar behalen.

## MOGELIJKE STUDIEVORMEN

- Dagonderwijs (voltijds)
- ➡ Vervolgtraject

## GRAAG MEER WETEN? SCAN DE CODE!



WAT VINDEN ONZE STUDENTEN, AMBASSADEURS EN ALUMNI VAN DEZE OPLEIDING?



### FREDERIK VREYS • OPLEIDINGSHOOFD

T + 32 11 77 50 47  
 M + 32 476 54 76 24  
 E frederik.vreys@pxl.be  
 W www.pxl.be/elektronica-ict



TRAJECTSCHIJF 3		
OPLEIDINGSONDERDEEL	SP	SEM
<b>HARDWARE</b>		
Digitale communicatie	6	1
Industrial automation	5	1
Professional innovation	3	1
<b>SOFTWARE</b>		
Smart systems	6	1
Image processing	4	1
Embedded operating system	5	1
<b>PROJECTS</b>		
Professional skills	3	1-2
Project embedded	6	1
Stage en bachelorproef	22	2
<b>TOTAAL</b>	<b>60</b>	

TRAJECTSCHIJF 1		
OPLEIDINGSONDERDEEL	SP	SEM
<b>HARDWARE</b>		
Elektronica 1	6	1
Digitale technieken	6	1
Digitale elektronica	5	1
Elektronica 2	5	2
Digitale systemen	5	2
Mechatronica	4	2
<b>SOFTWARE</b>		
C programmeren 1	5	1
Netwerken	4	2
Webtechnologie	4	2
C programmeren 2	5	2
<b>PROJECTS</b>		
Project technologie	5	1
Project ontwerpen	6	2
<b>TOTAAL</b>	<b>60</b>	

TRAJECTSCHIJF 2		
OPLEIDINGSONDERDEEL	SP	SEM
<b>HARDWARE</b>		
Elektronische systemen 1	5	1
Embedded systemen	6	1
Building automation	6	1
Elektronische systemen 2	4	2
System on Chip	6	2
<b>SOFTWARE</b>		
C++ programmeren	5	1
IoT technologie	3	1
Hardware Accelerated Computing	6	2
Audio Processing	4	2
Network Programming	4	2
<b>PROJECTS</b>		
Project onderzoek	5	1
Project engineering	6	2
<b>TOTAAL</b>	<b>60</b>	



**LEGENDE:** SP: studiepunten, 1 studiepunt = 25-30 uren studietijd (contacturen, begeleide zelfstudie, zelfstudie, examen afleggen) • SEM: semester • Tabellen onder voorbehoud van wijzigingen.

## ACADEMISCHE KALENDER (Schema onder voorbehoud van wijzigingen)

	SEP	OKT	NOV	DEC	JAN	FEB	MA	APR	MEI	JUN
	15 22 29	6 13 20 27	3 10 17 24	1 8 15 22 29	5 12 19 26	2 9 16 23	2 9 16 23 30	6 13 20 27	4 11 18 25	1 8 15 22 29
OJ1	Les	V	Les Ex	Les	V	Les Ex	LV	Les	V	Les
OJ2	Les	V	Les	V	Les	Ex	LV	Les	V	Les
OJ3	Les	V	Les	V	Les	Ex	LV	Stage en BP	V	Stage en BP
										P/V

Les = (hoorcolleges, werksessies, ... / & werkplekleren)  
  Ex = Examens  
  LV = Lesvrije week  
  BP = Bachelor project  
  OJ = Opleidingsjaar  
 V = Vakantie  
 D = Deliberatieweek  
 P/V = Presentatie/Verdediging



Professionele bachelor Toegepaste informatica

# Applicatie-ontwikkeling (AR)

## App & Web Development (KT)

Denk aan de apps waar je niet zonder kunt: TikTok, Instagram, of zelfs de game die je gisteren speelde. Achter al die apps zit een team dat code schrijft en problemen oplost. Als App & Web Developer maak jij deel uit van die wereld. Je leert hoe je software ontwikkelt die precies doet wat gebruikers nodig hebben. Van het ontwerpen van een webinterface tot het schrijven van algoritmes die alles op de achtergrond regelen – dat kan je allemaal leren als je kiest voor de opleiding App & Web Development.

### JIJ WIL ...

- Krachtige applicaties bouwen met de nieuwste technologieën en programmeertalen.
- Frameworks ontdekken om krachtige back-end en intuïtieve front-end software te ontwerpen.
- Apps en websites bouwen die niet alleen functioneel, maar ook aantrekkelijk en gebruiksvriendelijk zijn.
- Een gevarieerde job waarin je echte IT-problemen kan oplossen die de wereld verbeteren.

### JOUW OPLEIDING

- Stap in een driejarig avontuur vol technologie, creativiteit en innovatie! Onze opleiding biedt je alles wat je nodig hebt om een expert in app- en webontwikkeling te worden. Klaar om de digitale wereld te veroveren?
- In het eerste jaar duik je in de brede wereld van IT en krijg je een stevige basis vanuit vijf boeiende domeinen: App & Web Development, Cloud & Cybersecurity, AI & Data Engineering, Business & IT en Professional Skills. Dit eerste jaar is jouw springplank om te ontdekken waar jouw passie ligt!
- Vanaf het tweede jaar focus je je op wat jij het leukste vindt: App & Web Development. Je leert alles over het ontwerpen en bouwen van software die soepel moet draaien op elk device, van laptops tot smartphones. Je wordt expert in Python, Java, C#.NET en andere frameworks. Je leert welke tools je wanneer inzet en bouwt toepassingen die écht werken in de praktijk.

- Tijdens je opleiding staat projectonderwijs centraal. Je leert planmatig en teamgericht werken. Ons multidisciplinair lectorenteam zal je hierbij intensief begeleiden.
- In het derde jaar zet je alles wat je geleerd hebt om in de praktijk. Tijdens je stage werk je mee aan een reële opdracht in een bedrijf. Dit is dé kans om je skills te tonen en ervaring op te doen in de echte IT-wereld. Je combineert je stage met een bachelorproef waarin je laat zien wat je in huis hebt.

### NET DAT TIKKELTJE MEER

- Je zal in je opleiding veel tijd doorbrengen op iSpace, onze digitale innovation hub op de Corda Campus. iSpace heeft projectruimtes, moderne classrooms en innovation labs.
- Bij ons draait alles om praktijkervaring! Vanaf dag één bereiden we je voor op de échte IT-wereld. In ons community-driven onderwijsmodel werken we nauw samen bedrijven uit de sector, zodat jij altijd met de nieuwste technologieën aan de slag gaat.
- We werken aan je professional skills en geven je via het I-Talent de kans om je eigen interesses en talenten verder te ontplooien.
- Wil je je grenzen verleggen? Ga op buitenlandse stage, studeer een semester in Lapland of Spanje, of neem deel aan een internationale week met studenten van over de hele wereld.
- Blink uit tijdens je opleiding: de beste studenten krijgen de kans om via een excellentieprogramma in het laatste jaar samen te werken met internationale

toponderzoekers en bedrijven.

- Onze lectoren zijn professionals op het toppunt van hun kunnen. Ze delen met veel passie en overtuiging hun kennis met de studenten.

### JOUW TOEKOMST

- Als professionele Bachelor in de Toegepaste informatica heb je eindeloos veel kansen. Werkgevers in alle sectoren staan te popelen om je in hun team te verwelkomen als software-ontwikkelaar, analist of consultant. De vraag naar IT-talent is enorm, dus jouw toekomst is verzekerd!
- Wil je nog verder studeren? Dat kan! Kies voor een tweede afstudeerrichting of ga voor een van onze nascholingen of postgraduatoren bij PXL-NeXT.
- Droom je van een academische master? Via een schakelprogramma kun je verder studeren voor een Master in de Informatica of Master in Industriële Wetenschappen.
- Altijd al leraar willen worden? Met een Educatieve bachelor secundair onderwijs kun je in slechts één jaar (60 SP) je diploma halen en voor de klas staan.
- De keuze is aan jou – jouw toekomst begint hier!

### MOGELIJKE STUDIEVORMEN

- Dagonderwijs (voltijds)
- ◐ Dagonderwijs (deeltijds)
- ➡ Vervolgtraject

### GRAAG MEER WETEN? SCAN DE CODE!



WAT VINDEN ONZE STUDENTEN, AMBASSADEURS EN ALUMNI VAN DEZE OPLEIDING?



**JOERI GERRITS • OPLEIDINGSHOOFD**

T + 32 11 77 50 43

M + 32 485 47 47 30

E joeri.gerrits@pxl.be

W [www.pxl.be/applicatieontwikkeling](http://www.pxl.be/applicatieontwikkeling)

TRAJECTSCHIJF 1		
OPLEIDINGSONDERDEEL	SP	SEM
<b>APP &amp; WEB DEVELOPMENT</b>		
IT Essentials	6	1
Java Essentials	6	1
Web Essentials	3	1
.NET Essentials	6	2
Web Scripting	3	2
Project	3	2
<b>CLOUD &amp; CYBERSECURITY</b>		
Networks Essentials	3	1
Systems Essentials Linux	3	1
Systems Essentials Windows	3	2
Security Essentials	6	2
<b>AI &amp; DATA ENGINEERING</b>		
Data Essentials	6	1
AI Essentials	3	2
<b>BUSINESS &amp; IT</b>		
IT Organisation & Management	3	1
<b>PROFESSIONAL SKILLS</b>		
Communication Skills 1	6	2
<b>TOTAAL</b>	<b>60</b>	

TRAJECTSCHIJF 2		
OPLEIDINGSONDERDEEL	SP	SEM
<b>KEUZETRAJECT APP &amp; WEB DEVELOPMENT</b>		
Java Advanced	3	1
.NET Advanced	3	1
Software Analysis	6	1
Web Advanced	6	2
.NET Expert	5	2
Java Expert	4	2
Research Project	6	2
<b>CLOUD &amp; CYBERSECURITY</b>		
Systems Advanced Linux	3	1
Cloud Essentials	3	1
DevOps	3	1
Security Advanced	3	2
<b>AI &amp; DATA ENGINEERING</b>		
Data Advanced	3	2
<b>BUSINESS &amp; IT</b>		
Project Management	6	1
<b>PROFESSIONAL SKILLS</b>		
Communication Skills 2	6	1
<b>TOTAAL</b>	<b>60</b>	

TRAJECTSCHIJF 3		
OPLEIDINGSONDERDEEL	SP	SEM
<b>KEUZETRAJECT APP &amp; WEB DEVELOPMENT</b>		
Fullstack Java	6	1
Fullstack .NET	6	1
Mobile Development	3	1
Web Expert	3	1
Software Engineering	3	1
IT Project	12	1
Bachelor Project	21	2
<b>PROFESSIONAL SKILLS</b>		
I-Talent	6	1-2
<b>TOTAAL</b>	<b>60</b>	

**LEGENDE:** SP: studiepunten, 1 studiepunt = 25-30 uren studietijd (contacturen, begeleide zelfstudie, zelfstudie, examen afleggen) • SEM: semester • Een trajectschijf komt overeen met een opleidingsjaar • AR: Afstudeerrichting • Tabellen onder voorbehoud van wijzigingen.

## ACADEMISCHE KALENDER (Schema onder voorbehoud van wijzigingen)

	SEP	OKT	NOV	DEC	JAN	FEB	MA	APR	MEI	JUN
	15 22 29	6 13 20 27	3 10 17 24	1 8 15 22 29	5 12 19 26	2 9 16 23	2 9 16 23 30	6 13 20 27	4 11 18 25	1 8 15 22 29
TS1	Les	V	Les Ex	Les	V	Les Ex LV	Les	V	Les	Ex D V
TS2	Les	V	Les	V	Les Ex LV	Les	V	Les	Ex D V	
TS3	Les	V	Les	V	Les Ex LV	Les	Bachelor project	V	Bachelor project	P/V D V

Les = (hoorcolleges, werksessies, .../ & werkplekleren)  
 Ex = Examens  
 LV = Lesvrije week  
 BP = Bachelor project  
 TS = Trajectschijf  
 V = Vakantie  
 D = Deliberatieweek  
 P/V = Presentatie/Verdediging

Professionele bachelor Toegepaste informatica

# Artificiële intelligentie (AR)

## AI & Data Engineering (KT)

Droom jij van technologie die slimmer wordt met elke klik, swipe of chat? Heb je je ooit afgevraagd hoe Spotify weet wat jouw volgende favoriete nummer is, hoe Snapchat filters maakt die je laten stralen, of hoe ChatGPT antwoorden geeft die soms griezelig goed lijken? Dat is het werk van Artificiële Intelligentie (AI) – en jij kunt straks diegene zijn die deze boeiende technologieën verder ontwikkelt. AI helpt artsen om ziektes sneller te herkennen, auto's om zelf te rijden, en bedrijven om megadata om te zetten in slimme beslissingen. Door te kiezen voor een opleiding in AI sta jij aan de basis van de innovaties die de wereld veranderen!

### JIJ WIL ...

- Leren hoe AI werkt en hoe je het kan toepassen in de praktijk.
- Slimme systemen bouwen die problemen oplossen en taken automatiseren.
- Computers leren denken met big data en efficiënt leren programmeren met Python.
- Data analyseren en systemen trainen om patronen te herkennen.
- Een digitale expert worden, die nooit wil stoppen met bijleren.
- Een gevarieerde job waarin je echte IT-problemen kan oplossen.

### JOUW OPLEIDING

- Stap in een driejarig avontuur vol technologie, creativiteit en innovatie! Onze opleiding biedt je alles wat je nodig hebt om een expert in AI te worden. Klaar om de digitale wereld te veroveren?
- In het eerste jaar duik je in de brede wereld van IT en krijg je een stevige basis vanuit vijf boeiende domeinen: App & Web Development, Cloud & Cybersecurity, AI & Data Engineering, Business & IT en Professional Skills. Dit eerste jaar is jouw springplank om te ontdekken waar jouw passie ligt!
- Vanaf het tweede jaar focus je je op wat jij het leukste vindt: AI! Je leert slimme software creëren met behulp van computer vision, machine learning, deep learning en neurale netwerken.
- Tijdens je opleiding staat projectonderwijs centraal. Je leert planmatig en teamgericht werken. Ons multidiscipli-

nair lectorenteam zal je hierbij intensief begeleiden.

- In het derde jaar zet je alles wat je geleerd hebt om in de praktijk. Tijdens je stage werk je mee aan een reële opdracht in een bedrijf dat voorloper is in AI. Dit is dé kans om je skills te tonen en ervaring op te doen in de echte IT-wereld. Je combineert je stage met een bachelorproef waarin je laat zien wat je in huis hebt.

### NET DAT TIKKELTJE MEER

- Je zal in je opleiding veel tijd doorbrengen op iSpace, onze digitale innovation hub op de Corda Campus. iSpace heeft projectruimtes, moderne classrooms en innovation labs.
- Bij ons draait alles om praktijkervaring! Vanaf dag één bereiden we je voor op de échte IT-wereld. In ons community-driven onderwijsmodel werken we nauw samen bedrijven uit de sector, zodat jij altijd met de nieuwste technologieën aan de slag gaat.
- We werken aan je professional skills en geven je via het I-Talent de kans om je eigen interesses en talenten verder te ontplooiën.
- Wil je je grenzen verleggen? Ga op buitenlandse stage, studeer een semester in Lapland of Spanje, of neem deel aan een internationale week met studenten van over de hele wereld.
- Blink uit tijdens je opleiding: de beste studenten krijgen de kans om via een excellentieprogramma in het laatste jaar samen te werken met internationale

toponderzoekers en bedrijven.

- Onze lectoren zijn professionals op het toppunt van hun kunnen. Ze delen met veel passie en overtuiging hun kennis met de studenten.

### JOUW TOEKOMST

- Als professionele Bachelor in de Toegepaste informatica heb je eindeloos veel kansen. Werkgevers in alle sectoren staan te popelen om je in hun team te verwelkomen als AI-ontwikkelaar, data-analist of machine learning engineer.
- Wil je nog verder studeren? Dat kan! Kies voor een tweede afstudeerrichting of ga voor een van onze nascholingen of postgraduatoren bij PXL-NeXT.
- Droom je van een academische master? Via een schakelprogramma kun je verder studeren voor een Master in de Informatica of Master in Industriële Wetenschappen.
- Altijd al leraar willen worden? Met een Educatieve bachelor secundair onderwijs kun je in slechts één jaar (60 studiepunten) je diploma halen en voor de klas staan.
- De keuze is aan jou – jouw toekomst begint hier!

### MOGELIJKE STUDIEVORMEN

- Dagonderwijs (voltijds)

### GRAAG MEER WETEN? SCAN DE CODE!



WAT VINDEN ONZE STUDENTEN, AMBASSADEURS EN ALUMNI VAN DEZE OPLEIDING?



**JOERI GERRITS** • OPLEIDINGSHOOFD

T + 32 11 77 50 43

M + 32 485 47 47 30

E joeri.gerrits@pxl.be

W [www.pxl.be/artificieleintelligentie](http://www.pxl.be/artificieleintelligentie)



TRAJECTSCHIJF 1		
OPLEIDINGSONDERDEEL	SP	SEM
<b>APP &amp; WEB DEVELOPMENT</b>		
IT Essentials	6	1
Java Essentials	6	1
Web Essentials	3	1
.NET Essentials	6	2
Web Scripting	3	2
Project	3	2
<b>CLOUD &amp; CYBERSECURITY</b>		
Networks Essentials	3	1
Systems Essentials Linux	3	1
Systems Essentials Windows	3	2
Security Essentials	6	2
<b>AI &amp; DATA ENGINEERING</b>		
Data Essentials	6	1
AI Essentials	3	2
<b>BUSINESS &amp; IT</b>		
IT Organisation & Management	3	1
<b>PROFESSIONAL SKILLS</b>		
Communication Skills 1	6	2
<b>TOTAAL</b>	<b>60</b>	

TRAJECTSCHIJF 2		
OPLEIDINGSONDERDEEL	SP	SEM
<b>APP &amp; WEB DEVELOPMENT</b>		
Java Advanced	3	1
.NET Advanced	3	1
Software Analysis	6	1
<b>CLOUD &amp; CYBERSECURITY</b>		
Systems Advanced Linux	3	1
Cloud Essentials	3	1
DevOps	3	1
Security Advanced	3	2
<b>KEUZETRAJECT AI &amp; DATA ENGINEERING</b>		
Data Advanced	3	2
AI Algorithms & Computer Vision	3	2
Machine Learning	6	2
Web for AI	6	2
Research Project	6	2
<b>BUSINESS &amp; IT</b>		
Project Management	6	1
<b>PROFESSIONAL SKILLS</b>		
Communication Skills 2	6	1
<b>TOTAAL</b>	<b>60</b>	

TRAJECTSCHIJF 3		
OPLEIDINGSONDERDEEL	SP	SEM
<b>KEUZETRAJECT AI &amp; DATA ENGINEERING</b>		
Big Data	3	1
Neural Networks	6	1
Smart Devices	3	1
MLOps	3	1
Cloud for AI	3	1
Trends in AI	3	1
IT Project	12	1
Bachelor Project	21	2
<b>PROFESSIONAL SKILLS</b>		
I-Talent	6	1-2
<b>TOTAAL</b>	<b>60</b>	



**LEGENDE:** SP: studiepunten, 1 studiepunt = 25-30 uren studietijd (contacturen, begeleide zelfstudie, zelfstudie, examens afleggen) • SEM: semester • Een trajectschijf komt overeen met een opleidingsjaar • AR: Afstudeerrichting • Tabellen onder voorbehoud van wijzigingen.

## ACADEMISCHE KALENDER (Schema onder voorbehoud van wijzigingen)

	SEP	OKT	NOV	DEC	JAN	FEB	MA	APR	MEI	JUN
	15 22 29	6 13 20 27	3 10 17 24	1 8 15 22 29	5 12 19 26	2 9 16 23	2 9 16 23 30	6 13 20 27	4 11 18 25	1 8 15 22 29
TS1	Les	V	Les Ex	Les	V	Les Ex	LV	Les	V	Les Ex
TS2	Les	V	Les	V	Les Ex	LV	Les	V	Les	Ex
TS3	Les	V	Les	V	Les Ex	LV	Les	Bachelor project	V	Bachelor project
										P/V

Les = (hoorcolleges, werksessies, .../ & werkplekieren)   
 Ex = Examens   
 LV = Lesvrije week   
 BP = Bachelor project   
 TS = Trajectschijf  
 V = Vakantie   
 D = Deliberatieweek   
 P/V = Presentatie/Verdediging

Professionele bachelor Toegepaste informatica

# Software-management (AR)

## Business & IT (KT)

Software Management is de perfecte mix van IT en business. Stel je voor: je helpt een e-commercebedrijf sneller te leveren door slimme IT-oplossingen te implementeren, je ontwikkelt een dashboard dat managers helpt betere beslissingen te nemen, of je bouwt apps zonder veel code te schrijven. Ben jij zowel een tech-liefhebber als een organisatietalent? Als specialist in Software-management ben jij degene die weet wat een bedrijf nodig heeft en hoe technologie dat mogelijk maakt.

### JIJ WIL ...

- Apps en systemen bouwen zonder diepgaande programmeerkennis.
- Ervoor zorgen dat software foutloos werkt.
- Ontdekken hoe online platforms en tools bedrijven helpen om klanten beter te bereiken en te bedienen.
- Data analyseren en vertalen naar inzichten om bedrijven te helpen groeien.
- Een digitale expert worden, die nooit wil stoppen met bijleren.
- Een gevarieerde job waarin je echte IT-problemen kan oplossen.

### JOUW OPLEIDING

- Stap in een driejarig avontuur vol technologie, creativiteit en innovatie! Onze opleiding biedt je alles wat je nodig hebt om bedrijfsprocessen en technologie met elkaar te verenigen. Klaar om de digitale wereld te veroveren?
- In het eerste jaar duik je in de brede wereld van IT en krijg je een stevige basis vanuit vijf boeiende domeinen: App & Web Development, Cloud & Cybersecurity, AI & Data Engineering, Business & IT en Professional Skills. Dit eerste jaar is jouw springplank om te ontdekken waar jouw passie ligt!
- Vanaf het tweede jaar focus je je op wat jij het leukste vindt. Je maakt kennis met DevOps en diverse methodologieën om de kwaliteit van software te meten. Op basis van authentieke cases uit het werkveld diep je jouw praktijkgerichte kennis verder uit met onder meer business intelligence, UX-design, ITIL, e-commerce, CRM en marketing

automation, agile project- en procesmanagement.

- Tijdens je opleiding staat projectonderwijs centraal. Je leert planmatig en teamgericht werken. Ons multidisciplinair lectorenteam zal je hierbij intensief begeleiden.
- In het derde jaar zet je alles wat je geleerd hebt om in de praktijk. Tijdens je stage werk je mee aan een reële opdracht in een bedrijf dat voorloper is in AI. Dit is dé kans om je skills te tonen en ervaring op te doen in de echte IT-wereld. Je combineert je stage met een bachelorproef waarin je laat zien wat je in huis hebt.

### NET DAT TIKKELTJE MEER

- Je zal in je opleiding veel tijd doorbrengen op iSpace, onze digitale innovation hub op de Corda Campus. iSpace heeft projectruimtes, moderne classrooms en innovation labs.
- Bij ons draait alles om praktijkervaring! Vanaf dag één bereiden we je voor op de échte IT-wereld. In ons community-driven onderwijsmodel werken we nauw samen bedrijven uit de sector, zodat jij altijd met de nieuwste technologieën aan de slag gaat.
- We werken aan je professionele skills en geven je via het I-Talent de kans om je eigen interesses en talenten verder te ontplooiën.
- Wil je je grenzen verleggen? Ga op buitenlandse stage, studeer een semester in Lapland of Spanje, of neem deel aan een internationale week met studenten van over de hele wereld.
- Blink uit tijdens je opleiding: de beste

studenten krijgen de kans om via een excellentieprogramma in het laatste jaar samen te werken met internationale toponderzoekers en bedrijven.

- Onze lectoren zijn professionals op het toppunt van hun kunnen. Ze delen met veel passie en overtuiging hun kennis met de studenten.

### JOUW TOEKOMST

- Als professionele Bachelor in de Toegepaste informatica heb je eindeloos veel kansen. Werkgevers in alle sectoren staan te popelen om je in hun team te verwelkomen als IT Consultant, E-business Specialist of Software Tester.
- Wil je nog verder studeren? Dat kan! Kies voor een tweede afstudeerrichting of ga voor een van onze nascholingen of postgraduatoren bij PXL-NeXT.
- Droom je van een academische master? Via een schakelprogramma kun je verder studeren voor een Master in de Informatica of Master in Industriële Wetenschappen.
- Altijd al leraar willen worden? Met een Educatieve bachelor secundair onderwijs kun je in slechts één jaar (60 studiepunten) je diploma halen en voor de klas staan.
- De keuze is aan jou – jouw toekomst begint hier!

### MOGELIJKE STUDIEVORMEN

- Dagonderwijs (voltijds)

### GRAAG MEER WETEN? SCAN DE CODE!



WAT VINDEN ONZE STUDENTEN, AMBASSADEURS EN ALUMNI VAN DEZE OPLEIDING?



JOERI GERRITS • OPLEIDINGSHOOFD

T + 32 11 77 50 43

M + 32 485 47 47 30

E joeri.gerrits@pxl.be

W www.pxl.be/softwaremanagement

TRAJECTSCHIJF 1		
OPLEIDINGSONDERDEEL	SP	SEM
<b>APP &amp; WEB DEVELOPMENT</b>		
IT Essentials	6	1
Java Essentials	6	1
Web Essentials	3	1
.NET Essentials	6	2
Web Scripting	3	2
Project	3	2
<b>CLOUD &amp; CYBERSECURITY</b>		
Networks Essentials	3	1
Systems Essentials Linux	3	1
Systems Essentials Windows	3	2
Security Essentials	6	2
<b>AI &amp; DATA ENGINEERING</b>		
Data Essentials	6	1
AI Essentials	3	2
<b>BUSINESS &amp; IT</b>		
IT Organisation & Management	3	1
<b>PROFESSIONAL SKILLS</b>		
Communication Skills 1	6	2
<b>TOTAAL</b>	<b>60</b>	

TRAJECTSCHIJF 2		
OPLEIDINGSONDERDEEL	SP	SEM
<b>APP &amp; WEB DEVELOPMENT</b>		
Java Advanced	3	1
.NET Advanced	3	1
Software Analysis	6	1
<b>CLOUD &amp; CYBERSECURITY</b>		
Systems Advanced Linux	3	1
Cloud Essentials	3	1
DevOps	3	1
Security Advanced	3	2
<b>AI &amp; DATA ENGINEERING</b>		
Data Advanced	3	2
<b>KEUZETRAJECT BUSINESS &amp; IT</b>		
Project Management	6	1
Software Quality Engineering	3	2
Low-code No-code	3	2
UX Design	3	2
eBusiness	6	2
Research Project	6	2
<b>PROFESSIONAL SKILLS</b>		
Communication Skills 2	6	1
<b>TOTAAL</b>	<b>60</b>	

TRAJECTSCHIJF 3		
OPLEIDINGSONDERDEEL	SP	SEM
<b>KEUZETRAJECT BUSINESS &amp; IT</b>		
Automated Software Testing	3	1
ITIL Service Management	3	1
Enterprise Process Modeling	3	1
Customer Relation Management	3	1
Business Intelligence	6	1
Entrepreneurship	3	1
IT Project	12	1
Bachelor Project	21	2
<b>PROFESSIONAL SKILLS</b>		
I-Talent	6	1-2
<b>TOTAAL</b>	<b>60</b>	

**LEGENDE:** SP: studiepunten, 1 studiepunt = 25-30 uren studietijd (contacturen, begeleide zelfstudie, zelfstudie, examen afleggen) • SEM: semester • Een trajectschijf komt overeen met een opleidingsjaar • AR: Afstudeerrichting • Tabellen onder voorbehoud van wijzigingen.

## ACADEMISCHE KALENDER (Schema onder voorbehoud van wijzigingen)

	SEP	OKT	NOV	DEC	JAN	FEB	MA	APR	MEI	JUN
	15 22 29	6 13 20 27	3 10 17 24	1 8 15 22 29	5 12 19 26	2 9 16 23	2 9 16 23 30	6 13 20 27	4 11 18 25	1 8 15 22 29
TS1	Les	V	Les Ex	Les	V	Les Ex LV	Les	V	Les	Ex D V
TS2	Les	V	Les	V	Les Ex LV	Les	V	Les	Ex D V	
TS3	Les	V	Les	V	Les Ex LV	Les	Bachelor project	V	Bachelor project	P/V D V

Les = (hoorcolleges, werksessies, .../ & werkplekleren)  
  Ex = Examens  
  LV = Lesvrije week  
  BP = Bachelor project  
  TS = Trajectschijf  
 V = Vakantie  
 D = Deliberatieweek  
 P/V = Presentatie/Verdediging



Professionele bachelor Toegepaste informatica

# Systemen en netwerkbeheer (AR)

## Cloud & Cybersecurity (KT)

Hou je van technologie en wil je alles weten over hoe data veilig wordt bewaard, hoe systemen foutloos draaien en hoe je hackers te slim af kunt zijn? In de afstudeerrichting Cloud & Cybersecurity word je klaargestoomd om de digitale wereld veiliger, sneller en efficiënter te maken! Hands-on en via real-life projecten leren we je high available services opzetten en schaalbare cloudoplossingen uitrollen. Kies deze afstudeerrichting en begin aan een toekomst waar technologie en veiligheid hand in hand gaan. Jij wordt de held achter de schermen van de digitale wereld!

### JIJ WIL ...

- Begrijpen hoe computers, servers en andere devices met elkaar communiceren en hoe je een stabiel en veilig netwerk bouwt.
- Ontdekken hoe data en software overal toegankelijk blijven via cloudplatformen zoals Azure en AWS.
- Leren hoe je systemen kan beschermen tegen hackers, virussen en andere bedreigingen.
- IT-Processen automatiseren zodat systemen sneller en efficiënter werken.
- Begrijpen hoe servers, opslag en andere infrastructuur samenwerken.

### JOUW OPLEIDING

- Stap in een driejarig avontuur vol technologie, creativiteit en innovatie! Onze opleiding biedt je alles wat je nodig hebt om bedrijfsprocessen en technologie met elkaar te verenigen. Klaar om de digitale wereld te veroveren?
- In het eerste jaar duik je in de brede wereld van IT en krijg je een stevige basis vanuit vijf boeiende domeinen: App & Web Development, Cloud & Cybersecurity, AI & Data Engineering, Business & IT en Professional Skills. Dit eerste jaar is jouw springplank om te ontdekken waar jouw passie ligt!
- Vanaf het tweede jaar focus je je op wat jij het leukste vindt: cloud & (cyber) security. Je leert werken met cloudplatformen, infrastructure deployments automatiseren en een netwerkinfrastructuur ontwerpen en beheren. Security is vanzelfsprekend de rode draad.
- Tijdens je opleiding staat praktijkgericht

projectonderwijs centraal. Via hands-on workshops versterk je je aangeleerde vaardigheden. Teamwork, communicatie en probleemoplossend denken zijn cruciale soft skills in een cross-functionele DevOps-cultuur.

- Je sluit je opleiding af met een bachelorproef die gekoppeld is aan een stageperiode waarin je op de werkvloer een reële opdracht uitvoert.

### NET DAT TIKKELTJE MEER

- Je zal in je opleiding veel tijd doorbrengen op iSpace, onze digitale innovation hub op de Corda Campus. iSpace heeft projectruimtes, moderne classrooms en innovation labs.
- Bij ons draait alles om praktijkervaring! Vanaf dag één bereiden we je voor op de echte IT-wereld. In ons community-driven onderwijsmodel werken we nauw samen bedrijven uit de sector, zodat jij altijd met de nieuwste technologieën aan de slag gaat.
- We werken aan je professional skills en geven je via het I-Talent de kans om je eigen interesses en talenten verder te ontplooien.
- Wil je je grenzen verleggen? Ga op buitenlandse stage, studeer een semester in Lapland of Spanje, of neem deel aan een internationale week met studenten van over de hele wereld.
- Blink uit tijdens je opleiding: de beste studenten krijgen de kans om via een excellentieprogramma in het laatste jaar samen te werken met internationale toponderzoekers en bedrijven.
- Onze lectoren zijn professionals op het

toppunt van hun kunnen. Ze delen met veel passie en overtuiging hun kennis met de studenten.

### JOUW TOEKOMST

- Als professionele Bachelor in de Toegepaste informatica heb je eindeloos veel kansen. Werkgevers in alle sectoren staan te popelen om je in hun team te verwelkomen als Cybersecurity Specialist, Cloud Engineer of Network Administrator.
- Wil je nog verder studeren? Dat kan! Kies voor een tweede afstudeerrichting of ga voor een van onze nascholingen of postgraduatoren bij PXL-NeXT.
- Droom je van een academische master? Via een schakelprogramma kun je verder studeren voor een Master in de Informatica of Master in Industriële Wetenschappen.
- Altijd al leraar willen worden? Met een Educatieve bachelor secundair onderwijs kun je in slechts één jaar (60 studiepunten) je diploma halen en voor de klas staan.
- De keuze is aan jou – jouw toekomst begint hier!

### MOGELIJKE STUDIEVORMEN

- Dagonderwijs (voltijds)
- ➔ Vervolgtraject

### GRAAG MEER WETEN? SCAN DE CODE!



WAT VINDEN ONZE STUDENTEN, AMBASSADEURS EN ALUMNI VAN DEZE OPLEIDING?



**JOERI GERRITS • OPLEIDINGSHOOFD**

T + 32 11 77 50 43

M + 32 485 47 47 30

E joeri.gerrits@pxl.be

W [www.pxl.be/systemen-en-netwerkbeheer](http://www.pxl.be/systemen-en-netwerkbeheer)



TRAJECTSCHIJF 1		
OPLEIDINGSONDERDEEL	SP	SEM
<b>APP &amp; WEB DEVELOPMENT</b>		
IT Essentials	6	1
Java Essentials	6	1
Web Essentials	3	1
.NET Essentials	6	2
Web Scripting	3	2
Project	3	2
<b>CLOUD &amp; CYBERSECURITY</b>		
Networks Essentials	3	1
Systems Essentials Linux	3	1
Systems Essentials Windows	3	2
Security Essentials	6	2
<b>AI &amp; DATA ENGINEERING</b>		
Data Essentials	6	1
AI Essentials	3	2
<b>BUSINESS &amp; IT</b>		
IT Organisation & Management	3	1
<b>PROFESSIONAL SKILLS</b>		
Communication Skills 1	6	2
<b>TOTAAL</b>	<b>60</b>	



TRAJECTSCHIJF 2		
OPLEIDINGSONDERDEEL	SP	SEM
<b>APP &amp; WEB DEVELOPMENT</b>		
Java Advanced	3	1
.NET Advanced	3	1
Software Analysis	6	1
<b>KEUZETRAJECT CLOUD &amp; CYBERSECURITY</b>		
Systems Advanced Linux	3	1
Cloud Essentials	3	1
DevOps	3	1
Security Advanced	3	2
Systems Advanced II	3	2
Automation I	3	2
Networks Advanced	6	2
Cloud Advanced	3	2
Research Project	6	2
<b>AI &amp; DATA ENGINEERING</b>		
Data Advanced	3	2
<b>BUSINESS &amp; IT</b>		
Project Management	6	1
<b>PROFESSIONAL SKILLS</b>		
Communication Skills 2	6	1
<b>TOTAAL</b>	<b>60</b>	

TRAJECTSCHIJF 3		
OPLEIDINGSONDERDEEL	SP	SEM
<b>KEUZETRAJECT CLOUD &amp; CYBERSECURITY</b>		
Systems Expert	6	1
Automation II	3	1
Security Expert	3	1
Cloud Expert	6	1
Networks Expert	3	1
IT Project	12	1
Bachelor Project	21	2
<b>PROFESSIONAL SKILLS</b>		
I-Talent	6	1-2
<b>TOTAAL</b>	<b>60</b>	

**LEGENDE:** SP: studiepunten, 1 studiepunt = 25-30 uren studietijd (contacturen, begeleide zelfstudie, zelfstudie, examens afleggen) • SEM: semester • Een trajectschijf komt overeen met een opleidingsjaar • AR: Afstudeerrichting • Tabellen onder voorbehoud van wijzigingen.

## ACADEMISCHE KALENDER (Schema onder voorbehoud van wijzigingen)

	SEP	OKT	NOV	DEC	JAN	FEB	MA	APR	MEI	JUN
	15 22 29	6 13 20 27	3 10 17 24	1 8 15 22 29	5 12 19 26	2 9 16 23	2 9 16 23 30	6 13 20 27	4 11 18 25	1 8 15 22 29
TS1	Les	V	Les Ex	Les	V	Les Ex	LV	Les	V	Les
TS2	Les	V		Les	V	Les Ex	LV	Les	V	Les
TS3	Les	V		Les	V	Les Ex	LV	Les	Bachelor project	V
									Bachelor project	P/V
										D V

Les = (hoorcolleges, werksessies, .../ & werkplekleren)  
  Ex = Examens  
  LV = Lesvrije week  
  BP = Bachelor project  
  TS = Trajectschijf  
 V = Vakantie  
 D = Deliberatieweek  
 P/V = Presentatie/Verdediging

Graduaat

# Digitale vormgeving

## Web of Design (KT)

Heb jij een passie voor alles wat digitaal is? Met de opleiding **Digitale Vormgeving** kies je het pad dat bij jou past. In deze opleiding ontdek je hoe je jouw creativiteit omtovert tot next-level designs als designer, of hoe je met code indrukwekkende digitale toepassingen bouwt als front-end developer. Of je nu gaat voor ontwerpen, coderen, of beide, hier kickstart je jouw carrière in de digitale wereld!

### JIJ WIL ...

- Leren door te maken: Geen saaie theorie, maar hands-on projecten die je klaarstomen voor de echte wereld.
- Van idee naar digitaal meesterwerk: Breng jouw ideeën tot leven in de digitale wereld.
- Kies jouw vibe: Ga voor Web (coderen en bouwen) of Design (creativiteit en visuals) – wat past bij jou?
- Boost je creatieve skills: Ontwikkel jouw grafische talent en ontdek wat je allemaal kunt.
- Front-end like a boss: Ontwerp en codeer websites en interactieve toepassingen die indruk maken.
- Show what you've got: Pas jouw skills direct toe in het werkveld en shine als digitale vormgever.

### JOUW OPLEIDING

- Boeiend avontuur: deze opleiding stoomt jou klaar voor de toekomst van designer of front-end developer in twee jaar (120 studiepunten).
- Keuze uit twee tracks: In het eerste semester proef je van beide werelden (Web & Design). Daarna kies je jouw focus: Web (waar je leert dynamische websites bouwen, coderen met PHP en SQL, en gebruiksvriendelijke interfaces ontwikkelen) of Design (waar je sterke visuele concepten leert maken, van digitale beelden tot animaties, en je de nieuwste tools en programma's onder de knie krijgt).
- Leer de technieken: Van grafisch design tot user interface en interaction design, je leert hoe je een optimale gebruikerservaring creëert en digitale producten maakt die indruk maken.

- Werkplekieren: Via bedrijfsbezoeken, gastcolleges, en echte opdrachten uit het werkveld pas je je skills toe in de praktijk.
- Verdiep je vakkennis: In het tweede jaar ga je verder in op de onderwerpen die passen bij jouw keuzetraject. Of je kiest voor webtechnologieën, digitale marketing, animaties en datavisualisatie, ... je krijgt de kennis en skills die passen bij jouw interesse en richting.
- Maak je portfolio: Werk aan echte projecten die je kunt toevoegen aan je portfolio—de perfecte manier om je toekomstige werkgevers te laten zien wat je kunt.

### NET DAT TIKKELTJE MEER

- Praktijkgericht en arbeidsmarktgericht: Je leert niet alleen de theorie, maar zet deze ook direct om in de praktijk.
- Leren door te doen: Meer dan 1/3 van de opleiding is werkplekieren—je leert door te doen en haalt meteen de praktijkervaring binnen.
- Direct toepasbare kennis: Alles wat je leert, kun je direct inzetten in de echte wereld.
- Authentieke cases en inspirerende gastsprekers: Je werkt met opdrachten uit het bedrijfsleven en krijgt input van professionals.
- Sterke begeleiding: Zowel op de hogeschool als op de werkplek krijg je persoonlijke begeleiding om het beste uit jezelf te halen.
- Lectoren uit de praktijk: Onze lectoren zijn experts met ervaring in het vakgebied. Met passie delen zij hun kennis en praktijkervaring.
- Samenwerken in een multidisciplinair

team: Je leert samenwerken in een team waar iedereen vanuit zijn eigen expertise bijdraagt om een optimaal eindproduct te creëren.

- Direct aan de slag: Met ons diploma ben je klaar om aan de slag te gaan en je plek te veroveren op de arbeidsmarkt.
- Werken en studeren? We bieden een flexibel traject voor werkstudenten zodat je beide kunt combineren.

### JOUW TOEKOMST

- Werkplekervaring die telt: In het tweede jaar breng je maar liefst 3 dagen per week door op de werkplek. Als je daar impact maakt, ben je de ideale werknemer. Studeren = solliciteren!
- Diverse en creatieve kansen: Je komt terecht in uiteenlopende organisaties waar je de ruimte krijgt om originele grafische ontwerpen te maken, digitale communicatie te ontwerpen, front-end webtoepassingen te bouwen of apps te ontwikkelen.
- Het is jouw kans om buiten de gebaande paden te denken en echt te groeien in je creatieve proces.
- Carrière mogelijkheden:
  - Web: front-end Developer, UX/UI Designer, Webdeveloper, ...
  - Design: Grafisch Ontwerper, Animatie Designer, Digitale Vormgever, Motion Designer, UX/UI Designer, ...

### MOGELIJKE STUDIEVORMEN

- Dagonderwijs (voltijds)

### GRAAG MEER WETEN? SCAN DE CODE!



WAT VINDEN ONZE STUDENTEN, AMBASSADEURS EN ALUMNI VAN DEZE OPLEIDING?



**NATACHA BRUGGEN** • COÖRDINATOR

T + 32 11 77 51 04

E [natacha.bruggen@pxl.be](mailto:natacha.bruggen@pxl.be)

W [www.pxl.be/digitale-vormgeving](http://www.pxl.be/digitale-vormgeving)

KEUZETRAJECT WEB	
TRAJECTSCHIJF 1	
SEM 1	SP
Web Essentials	6
Graphic skills 1	6
Scripting	4
UI Design 1	3
IT-organisation	3
Communication skills 1	3
Werkplekieren 1	6
SEM 2	SP
<b>Web Advanced</b>	6
Data Essentials	4
<b>Backend</b>	4
UX Design 1	3
Communication skills 2	3
Werkplekieren 2	9
<b>TOTAAL</b>	<b>60</b>

TRAJECTSCHIJF 2	
SEM 1	SP
<b>Web Expert 1</b>	6
<b>Data Visualisation - web</b>	3
Motion Design	6
UX Design 2	3
Project Management	3
<b>Werkplekieren 3 - web</b>	9
SEM 2	SP
<b>CMS - web</b>	3
<b>Web Expert 2</b>	3
Interaction Design	4
Graduaatsproef	4
<b>Werkplekieren 4 - web</b>	16
<b>TOTAAL</b>	<b>60</b>

KEUZETRAJECT DESIGN	
TRAJECTSCHIJF 1	
SEM 1	SP
Web Essentials	6
Graphic skills 1	6
Scripting	4
UI Design 1	3
IT-organisation	3
Communication skills 1	3
Werkplekieren 1	6
SEM 2	SP
<b>Graphic skills 2</b>	6
Data Essentials	4
<b>Digital Branding</b>	4
UX Design 1	3
Communication skills 2	3
Werkplekieren 2	9
<b>TOTAAL</b>	<b>60</b>

TRAJECTSCHIJF 2	
SEM 1	SP
<b>UI Design 2</b>	6
<b>Data Visualisation - design</b>	3
Motion Design	6
UX Design 2	3
Project Management	3
<b>Werkplekieren 3 - design</b>	9
SEM 2	SP
<b>CMS- design</b>	3
<b>Digital Marketing</b>	3
Interaction Design	4
Graduaatsproef	4
<b>Werkplekieren 4 - design</b>	16
<b>TOTAAL</b>	<b>60</b>

**LEGENDE:** SP: studiepunten, 1 studiepunt = 25-30 uren studietijd (contacturen, begeleide zelfstudie, zelfstudie, examen afleggen) • SEM: semester • Een trajectschijf komt overeen met een opleidingsjaar • KT: Keuzetraject • Tabellen onder voorbehoud van wijzigingen.

## ACADEMISCHE KALENDER (Schema onder voorbehoud van wijzigingen)

	SEP	OKT	NOV	DEC	JAN	FEB	MA	APR	MEI	JUN				
	15 22 29	6 13 20 27	3 10 17 24	1 8 15 22 29	5 12 19 26	2 9 16 23	2 9 16 23 30	6 13 20 27	4 11 18 25	1 8 15 22 29				
OJ1	Les/WPL	V	Les/WPL	V	Les/WPL	Ex	LV	Les/WPL	V	Les/WPL	Ex	D	V	
OJ2	Les	V	Les	Les/WPL	V	Les/WPL	Ex	LV	Les/WPL/GP	V	Les/WPL/GP	Ex	D	V

Les/WPL = Les & werkplekieren
  Les, werkplekieren (WPL) en graduaatsproef (GP)
  Ex = Examens
  V = Vakantie
  LV = Lesvrije week
  D = Deliberatieweek
  OJ = Opleidingsjaar



Graduaat

# Internet of Things

Sensoren gebruiken om het energieverbruik in het gebouw te monitoren, je verlichting automatisch aanpassen aan het moment van de dag of je aanwezigheid? Een volledig geïntegreerd systeem configureren om verlichting, audio-video, energiebeheer en beveiliging aan te sturen? Dat is de wereld van het Internet of Things en Smart Buildings. Bedrijven hebben één missie: de nieuwe generatie professionals zoeken die opgeleid zijn om elektronica, informatica en netwerktechnologie in te zetten om van een huis of werkplek een Smarthome of Smart Building te maken. In de graduaatsopleiding Internet of Things stomen we je klaar als moderne integrator! Leer de kneepjes van het vak door middel van co-creatie met het werkveld en een uniek onderwijsconcept. Vanaf dag één stap je met beide voeten in de praktijk van een toekomstgericht beroep!

## JIJ WIL ...

- Een praktijkgerichte opleiding volgen.
- Zo snel mogelijk het werkveld in om te leren.
- Steeds op de hoogte zijn van de laatste ontwikkelingen op IoT-vlak.
- De geheimen van IoT-toepassingen in SMART-homes, -buildings, -business en -industrie leren kennen.
- Werken in een uitdagende sector die continu in beweging is.

## JOUW OPLEIDING

- Neemt je 2 jaar lang mee op avontuur door de wereld van het Internet of Things (120 SP).
- In het eerste jaar dompelen we je onder in vakinhoudelijke kennis en vaardigheden: elektriciteit & elektronica, IoT-systemen, digitale communicatie & organisatie, programmeerstructuren, netwerken, sensoren en verlichting.
- Je zet je eerste stappen in de praktijk met werkplekleren en maakt kennis met eenvoudige IoT-toepassingen.
- In het tweede jaar verwerf je vakinhoudelijke kennis en vaardigheden in elektronische systemen, integratie van IoT-systemen, -toepassingen en netwerken.
- Op de werkplek leer je gespecialiseerde IoT-toepassingen te configureren en integreren.
- De kers op de taart is je graduaatsproef. Je onderzoekt een oplossing voor een uitdagend probleem uit het werkveld.

- Naast de praktijkgerichte lessen gaat er 1/3 van de tijd naar werkplekleren. Zo leer je de verworven kennis omzetten naar de praktijk!

## NET DAT TIKKELTJE MEER

- Met het IoT-diploma ben je direct inzetbaar in de IoT-sector.
- Door het ruime PXL-netwerk heb je oneindig veel mogelijkheden op het vlak van werkplekleren.
- Wil je je na deze opleiding verder professionaliseren? Dan biedt onze hogeschool tal van vervolgtrajecten en postgraduat gelinkt aan je vooropleiding.
- Innovatie staat binnen deze opleiding centraal! Dit sluit nauw aan bij het onderzoek van het expertisecentrum PXL Smart-ICT. We onderzoeken en ontwikkelen er allerlei slimme toepassingen van de emerging technologies en bundelen praktijkgericht onderzoek en dienstverlening op vlak van IT en elektronica.
- Onze lectoren zijn mensen met beide voeten in het werkveld en op het toppunt van hun kunnen. Ze delen met veel passie en overtuiging hun kennis met de studenten.

## JOUW TOEKOMST

- Je brengt gedurende 1,5 jaar gemiddeld twee dagen per week op de werkplek door. Indien de werkplek tevreden is,

ben je de ideale toekomstige werknemer. Studeren is dus solliciteren!

- De technologische veranderingen razen als een sneltrein voorbij! Daarom is het IoT-werkveld steeds in beweging. De nood aan een IoT-technicus die elektronica, informatica en netwerktechnologie integreert met intelligente systemen is dus vanzelfsprekend. Kortom, bedrijven zijn steeds op zoek naar jou!
- Wil je de schoolbanken verlaten met een bachelor op zak? Met een vervolgtraject van 90 studiepunten kan je nadien het bachelordiploma Elektronica-ICT behalen. In minimum 3,5 jaar kan je dus een graduaatsdiploma en een professioneel bachelordiploma behalen. Dubbele win!

## MOGELIJKE STUDIEVORMEN

- Dagonderwijs (voltijds)

## GRAAG MEER WETEN? SCAN DE CODE!



WAT VINDEN ONZE STUDENTEN, AMBASSADEURS EN ALUMNI VAN DEZE OPLEIDING?



**HANS ROEYEN • COÖRDINATOR**  
 T +32 11 77 50 39  
 E [hans.roeyen@pxl.be](mailto:hans.roeyen@pxl.be)  
 W [www.pxl.be/internet-of-things](http://www.pxl.be/internet-of-things)

OPLEIDINGSJAAR 1	
SEM 1	SP
Elektronica 1	4
IOT-systemen: kennismaking	5
Communicatie & organisatie	4
Programmeerstructuren	4
Project installatie	8
Werkplekieren 1	5
SEM 2	SP
Elektronica 2	4
IOT-sensoren en verlichting	5
Netwerken 1	4
Configureren 1	4
Project configuratie	8
Werkplekieren 2	5
<b>TOTAAL</b>	<b>60</b>

OPLEIDINGSJAAR 2	
SEM 3	SP
Elektronische systemen	4
IOT-toepassingen 1	5
Netwerken 2	4
Configureren 2	4
Project integratie	4
Werkplekieren 3	10
SEM 4	SP
IOT-toepassingen 2	5
Professionele vaardigheden	4
Graduaatsproef	4
Werkplekieren 4	16
<b>TOTAAL</b>	<b>60</b>

**LEGENDE:** SP: studiepunten, 1 studiepunt = 25-30 uren studietijd (contacturen, begeleide zelfstudie, zelfstudie, examen afleggen) • SEM: semester • Tabellen onder voorbehoud van wijzigingen.

## ACADEMISCHE KALENDER *(Schema onder voorbehoud van wijzigingen)*

	SEP	OKT	NOV	DEC	JAN	FEB	MA	APR	MEI	JUN			
	15 22 29	6 13 20 27	3 10 17 24	1 8 15 22 29	5 12 19 26	2 9 16 23	2 9 16 23 30	6 13 20 27	4 11 18 25	1 8 15 22 29			
OJ1	Les/WPL	V	Les/WPL	V	Les/WPL	Ex	LV	Les/WPL	V	Les/WPL	Ex	D	V
OJ2	Les/WPL	V	Les/WPL	V	Les/WPL	Ex	LV	Les/WPL/GP	V	Les/WPL/GP	Ex	D	V

■ Les en werkplekieren (WPL)

■ Les, werkplekieren (WPL) en graduaatsproef (GP)

■ Ex = Examens

■ V = Vakantie

■ LV = Lesvrije week

■ D = Deliberatieweek

■ OJ = Opleidingsjaar

## Graduaat

# Programmeren

Websites, apps en software zijn overal aanwezig. IT'ers zijn onmisbaar in de bedrijfwereld! Onze opleiding Programmeren biedt een uniek onderwijsconcept waarbij studenten met beide voeten in de praktijk staan. Deze opleiding zorgt ervoor dat je praktisch wordt opgeleid, direct inzetbaar bent en flexibel kunt inspelen op de razendsnelle technologische ontwikkelingen. Echt iedereen kan leren programmeren en zich, met persoonlijke begeleiding, (her)oriënteren naar dit toekomstgerichte beroep. Ready om jezelf te lanceren in de IT-wereld? Let's do this!

### JIJ WIL ...

- Carrières met future-proof skills: De vraag naar programmeurs groeit elke dag. Of je nu apps, websites of software ontwikkelt, de mogelijkheden zijn eindeloos.
- Praktijkgerichte opleiding: Je krijgt hands-on ervaring van dag één. Zo ben je direct inzetbaar en leer je meteen wat er echt speelt in de digitale wereld.
- Werken in toffe sectoren: Programmeurs zijn overal nodig, van gaming tot gezondheidszorg en zelfs kunst – alles draait digitaal!
- Verdiep je in programmeertalen en software: Je duikt diep in programmeertalen, softwareapplicaties en de wereld van digitalisering.
- Hoge werkzekerheid: Bedrijven kunnen niet zonder technici en met jouw programmeerskills ben je onmisbaar op de arbeidsmarkt.

### JOUW OPLEIDING

- Een 2-jarige, praktijkgerichte opleiding (120 studiepunten!).
- Leren door te doen: Jouw springplank naar de praktijk. Meer dan 1/3 van je opleiding bestaat uit werkplekleren. Geen eindeloos studeren, maar direct aan de slag in een omgeving waar het écht gebeurt. Want praktijkervaring is waar het om draait!
- Jaar 1: De basics onder de knie krijgen
  - Start met de fundamentals: C#, webtechnologieën, databanken, en de werking van een IT-organisatie.
  - Werk aan je communicatieskills zodat je professioneel kan samenwerken in

- teams.
  - Duik in tools en workflows zoals scrum, git, en GitHub—de standaard in de IT-wereld.
  - Via werkplekleren, gastcolleges en projecten krijg je direct feeling met de realiteit van de IT-sector. Werk aan échte opdrachten, samen met en voor het werkveld.
- Jaar 2: Level up
  - Verdiep je skills met C#, web- en mobiele apps, data, security, en projectmanagement.
  - Werk drie dagen per week bij een bedrijf en voer echte programmeertaken uit. Je bent dus meteen hands-on bezig.
  - Sluit af met je graduaatsproef, waarin je een praktisch probleem oplost voor een bedrijf. Hiermee toon je dat je helemaal klaar bent voor de IT-wereld.

### NET DAT TIKKELTJE MEER

- Klaar voor actie: Met je diploma Graduaat Programmeren ben je meer dan klaar om meteen te knallen in de IT-sector.
- Learning by doing: Ga aan de slag met échte projecten en leer rechtstreeks van de professionals in de sector.
- Een netwerk dat telt: Dankzij het uitgebreide PXL-netwerk vind je makkelijk de perfecte stageplek en bouw je meteen aan je toekomst.
- Passievolle lectoren: Onze lectoren leven IT en delen hun praktijkervaring met volle goesting. Ze zorgen ervoor dat jij het beste uit jezelf haalt.
- Werken in een multidisciplinair team: Je werkt samen met verschillende

experts om echte projecten tot leven te brengen. Jij levert je code en oplossingen af in lijn met het werk van anderen, waardoor het eindproduct het resultaat wordt van teamwork.

- Flexibel studeren: Werken én studeren? Geen stress! Met een individueel traject maken we dit perfect haalbaar voor werkstudenten.

### JOUW TOEKOMST

- Werkplekervaring die er toe doet: In je tweede jaar ben je drie dagen per week aan de slag in het werkveld. Hands-on ervaring maakt je klaar voor de arbeidsmarkt. Bewijs je skills en word dé kandidaat voor je toekomstige werkgever.
- Carrièreopties zonder grenzen: Of je nu kiest voor het bouwen van websites, het ontwikkelen van apps, werken met data of het creëren van software voor bedrijven, de keuze is aan jou. Jij bepaalt waar je schittert in de IT-wereld.
- Digitale producten op maat: Jij maakt digitale producten die echt werken van apps tot websites. Je ontvangt feedback, past je code aan, levert kwaliteit en voldoet aan klantwensen. Deadlines en efficiëntie staan centraal.
- Doorgroeien? Na je graduaat spring je vlotjes door naar een verkorte bachelor Toegepaste Informatica. Of misschien is het Switch2IT-traject iets voor jou?

### MOGELIJKE STUDIEVORMEN

- Dagonderwijs (voltijds)

### GRAAG MEER WETEN? SCAN DE CODE!



WAT VINDEN ONZE STUDENTEN, AMBASSADEURS EN ALUMNI VAN DEZE OPLEIDING?



**NATACHA BRUGGEN** • COÖRDINATOR  
 T + 32 11 77 51 04  
 E [natacha.bruggen@pxl.be](mailto:natacha.bruggen@pxl.be)  
 W [www.pxl.be/programmeren](http://www.pxl.be/programmeren)

OPLEIDINGSJAAR 1	
SEM 1	SP
Web essentials	6
C# Essentials	7
Data Essentials	4
Communication skills 1	3
IT-organisation	4
Werkplekieren 1	6
SEM 2	SP
Web Advanced	6
C# Advanced	6
Data Advanced	3
Software Testing	3
Communication skills 2	3
Werkplekieren 2	9
<b>TOTAAL</b>	<b>60</b>

OPLEIDINGSJAAR 2	
SEM 3	SP
C# Mobile	6
C# Web 1	6
Data Expert	3
Project management	5
Werkplekieren 3	10
SEM 4	SP
C# Web 2	4
Security & privacy	6
Graduaatsproef	4
Werkplekieren 4	16
<b>TOTAAL</b>	<b>60</b>

**LEGENDE:** SP: studiepunten, 1 studiepunt = 25-30 uren studietijd (contacturen, begeleide zelfstudie, zelfstudie, examen afleggen) • SEM: semester  
 • Tabellen onder voorbehoud van wijzigingen.

## ACADEMISCHE KALENDER (Schema onder voorbehoud van wijzigingen)

	SEP	OKT	NOV	DEC	JAN	FEB	MA	APR	MEI	JUN				
	15 22 29	6 13 20 27	3 10 17 24	1 8 15 22 29	5 12 19 26	2 9 16 23	2 9 16 23 30	6 13 20 27	4 11 18 25	1 8 15 22 29				
OJ1	Les/WPL	V	Les/WPL	V	Les/WPL	Ex	LV	Les/WPL	V	Les/WPL	Ex	D	V	
OJ2	Les	V	Les	Les/WPL	V	Les/WPL	Ex	LV	Les/WPL/GP	V	Les/WPL/GP	Ex	D	V

Les/WPL = Les & werkplekieren    
  Les, werkplekieren (WPL) en graduaatsproef (GP)    
  Ex = Examens    
  LV = Lesvrije week    
  D = Deliberatieweek    
  V = Vakantie    
  OJ = Opleidingsjaar



Graduaat

# Stroom- en netwerkbeheer

De digitale wereld ontwikkelt zich razendsnel en biedt volop kansen voor iedereen met interesse in technologie, net zoals jij! In deze opleiding leer je alles over het installeren en beveiligen van server- en netwerkinfrastructuren. Ligt de toekomst van IT-infrastructuur volledig in de Cloud of toch niet helemaal? In co-creatie met het werkveld word je opgeleid binnen een uniek, authentiek en praktijkgericht onderwijsconcept dat je op weg helpt naar een spannende carrière in de IT-sector. En het beste nieuws? Er is volop werkgelegenheid!

## JIJ WIL ...

- Een praktijkgerichte opleiding volgen.
- Zo snel mogelijk het werkveld in om te leren.
- Steeds op de hoogte zijn van de laatste ontwikkelingen op IT-vlak.
- Je verdiepen in netwerken, besturings-systemen, servers en security.

## JOUW OPLEIDING

- Neemt je in het dagtraject 2 jaar mee op een avontuur van 120 studiepunten!
- In de eerste schijf maak je kennis met computernetwerken en de configuratie van routers en switches. Je maakt kennis met de besturingssystemen Windows en Linux in zowel een desktop- als een serveromgeving. Je automatiseert systeemgerichte taken en traint algemene vaardigheden op het vlak van communicatie binnen een professionele omgeving.
- Je maakt via werkpleklers kennis met de snel evoluerende sector via bedrijfsbezoeken, gastcolleges, opdrachten en projecten. Tijdens ons handshake-event vind je een geschikt bedrijf voor het werkpleklers.
- In de tweede schijf verdiep je je in de configuratie en optimalisatie van routers, switches en firewalls in grote netwerken.
- Je brengt vanaf nu 2 en later 3 dagen per week door op de werkvloer. Je draait mee in een infrastructuurbedrijf of de IT-afdeling van een onderneming. Een praktische ervaring die mooi op jouw cv staat!
- In je graduaatsproef pak je een terug-

kerend probleem uit de beroepspraktijk aan en zoek je hiervoor een gepaste oplossing.

- Met beide voeten in de praktijk staan, daar draait het tijdens deze opleiding om! Meer dan 1/3 van de tijd gaat naar werkpleklers. Zo leer je de verworven kennis omzetten naar de praktijk!

## NET DAT TIKKELTJE MEER

- Met ons diploma ben je direct inzetbaar in de IT-sector.
- Door het ruime PXL-netwerk heb je on-eindig veel mogelijkheden op het vlak van werkpleklers.
- Wil je je na deze opleiding verder professionaliseren? Dan biedt onze hogeschool tal van vervolgtrajecten en postgraduat gelinkt aan je vooropleiding.
- Innovatie staat binnen deze opleiding centraal! Dit sluit nauw aan bij het onderzoek van het expertisecentrum PXL Smart-ICT. We onderzoeken en ontwikkelen er allerlei slimme toepassingen van de emerging technologies en bundelen praktijkgericht onderzoek en dienstverlening op vlak van IT en elektronica.
- Onze lectoren zijn mensen met beide voeten in het werkveld en op het toppunt van hun kunnen. Ze delen met veel passie en overtuiging hun kennis met de studenten.

## JOUW TOEKOMST

- Je brengt in je tweede jaar 2 tot 3 dagen per week op de werkplek door. Indien de werkplek tevreden is, ben

je de ideale toekomstige werknemer. Studeren is dus solliciteren!

- Ga aan de slag bij diverse organisaties. Hier installeer, configureer en beheer je besturingssystemen voor desktop en servers. Of je installeert, configureert en monitort een netwerkinfrastructuur volgens een vooropgesteld ontwerp.
- Wil je de schoolbanken verlaten met een bachelor op zak? Met een vervolgtraject van 90 studiepunten kan je na deze opleiding het diploma Bachelor Toegepaste informatica: afstudeer-richting Systemen en netwerkbeheer behalen. In minimum 3,5 jaar heb je dus een graduaatsdiploma en professioneel bachelordiploma in the pocket!

## MOGELIJKE STUDIEVORMEN

- Dagonderwijs (voltijds)

## GRAAG MEER WETEN? SCAN DE CODE!



WAT VINDEN ONZE STUDENTEN, AMBASSADEURS EN ALUMNI VAN DEZE OPLEIDING?



**HANS ROEYEN • COÖRDINATOR**

T +32 11 77 50 39

E [hans.roeyen@pxl.be](mailto:hans.roeyen@pxl.be)

W [www.pxl.be/informatica-systemen-en-netwerken](http://www.pxl.be/informatica-systemen-en-netwerken)

OPLEIDINGSJAAR 1	
SEM 1	SP
Networks 1	6
Windows Essentials	5
Linux Essentials	5
IT Organisation 1	3
Communication skills 1	3
Werkplekieren 1	8
SEM 2	SP
Networks 2	6
Windows Advanced	5
Linux Advanced	5
IT Organisation 2	3
Communication Skills 2	3
Werkplekieren 2	8
<b>TOTAAL</b>	<b>60</b>

OPLEIDINGSJAAR 2	
SEM 3	SP
Enterprise Networks 1	6
Virtualization	5
Scripting & Automation	5
Security Essentials	4
Werkplekieren 3	10
SEM 4	SP
Enterprise Networks 2	6
Security Advanced	4
Graduaatsproef	4
Werkplekieren 4	16
<b>TOTAAL</b>	<b>60</b>



**LEGENDE:** SP: studiepunten, 1 studiepunt = 25-30 uren studietijd (contacturen, begeleide zelfstudie, zelfstudie, examen afleggen) • SEM: semester • Tabellen onder voorbehoud van wijzigingen.

## ACADEMISCHE KALENDER (Schema onder voorbehoud van wijzigingen)

	SEP	OKT	NOV	DEC	JAN	FEB	MA	APR	MEI	JUN				
	15 22 29	6 13 20 27	3 10 17 24	1 8 15 22 29	5 12 19 26	2 9 16 23	2 9 16 23 30	6 13 20 27	4 11 18 25	1 8 15 22 29				
OJ1	Les/WPL	V	Les/WPL	V	Les/WPL	Ex	LV	Les/WPL	V	Les/WPL	Ex	D	V	
OJ2	Les	Les/WPL	V	Les/WPL	V	Les/WPL	Ex	LV	Les/WPL/GP	V	Les/WPL/GP	Ex	D	V

Les en werkplekieren (WPL)
  Les, werkplekieren (WPL) en graduaatsproef (GP)
  Ex = Examens
  V = Vakantie
  LV = Lesvrije week
  D = Deliberatieweek
  OJ = Opleidingsjaar



**GRAAG MEER  
WETEN?  
SCAN DE  
CODE!**



# Welkom!

## Beste toekomstige leraren

Goed onderwijs begint bij gepassioneerde leraren en het is net die passie die we bij PXL-Education willen aanwakkeren en versterken.

De vraag "Wat maakt een goede leraar?" wordt vaak gesteld. Het antwoord ligt voor de hand: een leraar die het verschil maakt. Iemand die leerlingen raakt met creativiteit, empathie, vakkennis en een onuitputtelijke nieuwsgierigheid. Het is die unieke kracht die we bij jullie willen ontwikkelen, want jullie zijn de sleutel tot het succes van het onderwijs.

Onze lerarenopleiding zet in op een mix van grondige kennis en praktijkervaring. Vanaf het eerste jaar doe je ervaring op in de klaspraktijk, want leren doe je door te doen. Of je nu kiest voor kleuter-, lager of secundair onderwijs, bij ons krijg je alle ruimte om je talenten te ontplooiën en je eigen pad te kiezen. Zo biedt de opleiding secundair onderwijs een volledig vrije keuze van twee onderwijsvakken, terwijl toekomstige kleuter- en lageronderwijsleraren profiteren van een geïntegreerd aanbod waarin kennis en didactiek hand in hand gaan.

Bij PXL-Education begeleiden we je op elk moment van je traject. We werken met een innovatief blended learning-model, waarbij les op de campus, online leren en praktijkervaring elkaar versterken. Je leert niet alleen de theorie, maar ook hoe je die kunt inzetten om een blijvende impact te maken in de

klas. En dankzij ons actief pluralisme ben je na je opleiding welkom in alle onderwijsnetten.

Voor wie buiten de gebaande paden wil treden, zijn er extra mogelijkheden: internationale stages, werkplekleren of zelfs trajecten op maat voor zij-instromers. Bij ons krijg je alle kansen om jezelf te ontwikkelen tot een veelzijdige professional. En dat stopt niet na je afstuderen. Als alumnus blijf je welkom bij PXL om je vaardigheden verder te verfijnen en up-to-date te blijven met de nieuwste inzichten.

Als departementshoofd kan ik je garanderen dat we in jou geloven. We zien je niet alleen als student, maar als junior-collega. Samen bouwen we aan een toekomst waarin jij het verschil maakt voor jouw leerlingen en kleuters, net zoals wij dat elke dag proberen te doen voor jou.

Durf te dromen, durf te leren en durf te inspireren. Want wie het vuur in zich heeft, vindt bij PXL-Education de ruimte om te schitteren.

Michelle Dewulf  
Departementshoofd  
PXL-Education



**MICHELLE DEWULF**  
DEPARTEMENTSHOOFD

M + 32 477 24 74 28  
E michelle.dewulf@pxl.be



📍 Campus Vildersstraat  
Vildersstraat 5  
B-3500 Hasselt  
T + 32 11 77 50 60  
E education@pxl.be



## Educatieve bachelor

# Kleuteronderwijs

Heb jij een hart voor jonge kinderen en wil je kleuters begeleiden in hun persoonlijke groei? Dan is het kleuteronderwijs iets voor jou. Wij maken van jou een gepassioneerde, creatieve leraar met kennis van zaken. Praktijk is de sleutel tot succes! Vanaf het eerste jaar sta je in de klas en kan je rekenen op een intensieve begeleiding. Je vindt al snel je weg doorheen het onderwijs en raakt vertrouwd met verschillende leeftijden en scholen. Lesgeven doe je niet alleen, dat doe je samen met ouders, collega's en andere partners uit het werkveld.

### JIJ WIL ...

- Jonge kinderen zien groeien in hun ontwikkeling.
- Creatief aan de slag gaan met materialen en activiteiten.
- Je enthousiasme en energie tonen aan kleuters.
- Kleuters blijven boeien en inspireren.
- Met ouders, externen en collega's samenwerken, want teamwork makes the dream work!
- Grenzen verleggen op vlak van muzische vorming of STEAM met kleuters.

### JOUW OPLEIDING

- Neemt je 3 jaar mee op avontuur (180 SP).
- Je ontdekt de wondere wereld van het onderwijs en maakt kennis met verschillende leergebieden van de kleuterschool.
- Je leert ICT te hanteren en op een correcte manier je stem te gebruiken.
- We begeleiden je intensief vóór, tijdens en na de stages in kleine reflectiegroepen en stomen je helemaal klaar voor de werkvloer!
- Je leert van en met elkaar en leert omgaan met diversiteit en onderzoekend handelen.
- Je leert hoe je de perfecte en inspirerende leeromgeving kan creëren.
- Verleg je grenzen en doe internationale ervaringen op. Zo neem je ook andere onderwijssystemen onder de loep.

### NET DAT TIKKELTJE MEER

- Ben je bang voor de overstap van

secundair naar hoger onderwijs?

Maak je geen zorgen, de overstap gebeurt geleidelijk aan.

- Kleuters gaan graag zelf op avontuur! Daarom zetten we in op onderzoekend en ontdekkend leren.
- We geven je logopedische ondersteuning i.f.v. stemgebruik en expressie.
- We bieden een keuzeaanbod van levensbeschouwelijke vakken: katholieke godsdienst, niet-confessionele zedenleer of cultuurbeschouwing.
- De schoolbanken verlaten, doe je met een EHBO-brevet op zak. Kortom, een mooie bonus als je gaat solliciteren!
- We zijn een pluralistische hogeschool, dus je kan met ons diploma terecht in alle onderwijsnetten.

### JOUW TOEKOMST

- Met een diploma leraar kleuteronderwijs op zak kan je aan de slag binnen de verschillende onderwijsnetten, als leraar kleuteronderwijs in methodescholen of in het buitengewoon onderwijs, als begeleider in kinderdagverblijven of in de naschoolse kinderopvang.
- Wil je toch wat anders dan voor de klas staan? Met dit diploma kan je ook aan het werk als educatief medewerker in musea, in uitgeverijen of non-profit organisaties.
- Het studeren nog niet zat? Dan kan je nog schakelen naar een verkorte opleiding leraar lager of secundair onderwijs of naar een academische master via een schakelprogramma.
- Ook de nieuwe masteropleiding

basisonderwijs, die we samen inrichten met de universiteit en die van start gaat vanaf september 2025, is een heel interessante optie.

- De postgraduatenaars Educational needs, Cultuureducator, Anti-coach, Educational leadership, Niet-confessionele zedenleer en Leesbeleid zijn ook nog mooie aanvullende opleidingen!

### MOGELIJKE STUDIEVORMEN

- Dagonderwijs (voltijds)
- 📺 Afstandsonderwijs
- 🕒 Verkorte opleiding
- 📅 Instap in februari

### GRAAG MEER WETEN? SCAN DE CODE!



WAT VINDEN ONZE STUDENTEN, AMBASSADEURS EN ALUMNI VAN DEZE OPLEIDING?



ALIDA PIERARDS • OPLEIDINGSHOOFD

T + 32 11 77 50 63

M + 32 488 35 45 89

E alida.pierards@pxl.be

W [www.pxl.be/kleuteronderwijs](http://www.pxl.be/kleuteronderwijs)

Wil je studeren met nauwelijks verplaatsingen naar de hogeschool? Wil je studeren met werken of een gezin combineren? Dan is een afstandstraject met online contacturen misschien iets voor jou?



OPLEIDINGSJAAR 1		
OPLEIDINGSONDERDEEL	SP	SEM
Basisvaardigheden	6	1
Ontwikkelingspsychologie	3	1
Pedagogisch-didactische basis 1	4	1
Muzische vorming 1A	4	1
Mens en maatschappij 1	3	1
Prentenboeken in beeld	3	1
Pedagogisch-didactische basis 2	4	2
Taal 1	3	2
Muzische vorming 1B	4	2
Wetenschappen en techniek 1	3	2
Wiskunde-ontluikende gecijferdheid	3	2
Lichamelijke opvoeding 1	5	2
Keuzemodule: levensbeschouwing 1 (RKG/NCZ/Cultuurbeschouwing)	3	2
Praktijkondersteuning 1 Stage 1	6	1-2
	6	1-2
<b>TOTAAL</b>	<b>60</b>	

Semester 1 telt 12 lesweken van gemiddeld 19 CU per week;  
Semester 2 telt 12 lesweken van gemiddeld 20 CU per week.

OPLEIDINGSJAAR 2		
OPLEIDINGSONDERDEEL	SP	SEM
Pedagogisch-didactisch kader: jongste kind	4	3
Muzische vorming 2	5	3
Wetenschappen en techniek 2	3	3
Wiskunde – tijd, ruimte, meten	3	3
Keuzemodule: levensbeschouwing 2 (RKG/NCZ/Cultuurbeschouwing)	3	3
Kritisch in de samenleving	3	3
Pedagogisch-didactisch kader: oudste kind	4	4
Cultuureducatie	5	4
LO 2 en mens	5	4
Taal 2	5	4
Praktijkondersteuning 2 Stage 2	6	3-4
	14	3-4
<b>TOTAAL</b>	<b>60</b>	

Semester 3 telt 10 lesweken van gemiddeld 17 CU per week;  
Semester 4 telt 8 lesweken van gemiddeld 25 CU per week.

OPLEIDINGSJAAR 3		
OPLEIDINGSONDERDEEL	SP	SEM
Zorg in de klas	7	5
Keuzemodule: levensbeschouwing 3 (RKG/NCZ/Cultuurbeschouwing)	3	5
Keuzemodule (meertaligheid, methodeonderwijs, erfgoededucator...)	6	5-6
Partners binnen en buiten de school	6	5-6
Maatschappelijk engagement	4	6
Bachelorproef	8	5-6
Praktijkondersteuning 3 Stage 3	3	5-6
	23	5-6
<b>TOTAAL</b>	<b>60</b>	

Semester 5 telt 9 lesweken van gemiddeld 14 CU per week;  
Semester 6 bestaat uit praktijk- en stageweken.

**LEGENDE:** SP: studiepunten, 1 studiepunt = 25-30 uren studietijd (contacturen, begeleidde zelfstudie, zelfstudie, examen afleggen) • SEM: semester  
• RKG: Rooms-katholieke godsdienst • NCZ: Niet-Confessionele Zedenleer • BZW: begeleid zelfstandig werk • SBU: studiebelastinguren  
• Tabellen onder voorbehoud van wijzigingen.

## STARTTOETS

Wie wil starten aan een educatieve bacheloropleiding kleuteronderwijs, lager onderwijs of secundair onderwijs in een hogeschool in Vlaanderen, moet de starttoets(en) lerarenopleiding maken. Afhankelijk van je resultaat doorloop je nadien een verplicht remedieringstraject. Surf naar [pxl.be/starttoets](http://pxl.be/starttoets) voor alle info en links.

\* In het eerste opleidingsjaar zijn nog een tiental observatie- en participatiestagedagen en een vijftal praktijkdagen voorzien van oktober tot en met april. In het tweede en derde opleidingsjaar zijn nog een aantal losse participatiedagen en praktijkdagen voorzien van oktober tot en met april.

## ACADEMISCHE KALENDER\* (Schema onder voorbehoud van wijzigingen)

	SEP	OKT	NOV	DEC	JAN	FEB	MA	APR	MEI	JUN											
	15 22 29	6 13 20 27	3 10 17 24	1 8 15 22 29	5 12 19 26	2 9 16 23	2 9 16 23 30	6 13 20 27	4 11 18 25	1 8 15 22 29											
OJ1	Les	V	Les	V	Les	Ex	LV	Les	V	Les	S	Les	Ex	D	V						
OJ2	Les	P	V	Les	S	Les	V	Les	V	Les	S	Les	Ex	D	V						
OJ3	Les/WPL	P	S	V	S	Les/WPL	Keuze-module	Les/WPL	V	Les	Ex	LV	P/WPL	S	V	P	Stage en BP	P	P/V	D	V

□ Les = Project, labo, kennisoverdracht, ...    ■ Ex = Examens    ■ LV = Lesvrije week    ■ S = Stage en Bachelorproef    ■ OJ = Opleidingsjaar    ■ P/V = Presentatie/Verdediging  
■ V = Vakantie    ■ D = Deliberatieweek    ■ WPL = werkplekleren    ■ P = Praktijkweek

Educatieve bachelor

# Lager onderwijs

Wil je kinderen tussen zes en twaalf jaar begeleiden tijdens hun leerproces en in hun persoonlijke groei? Ben jij bovendien een energieke en enthousiaste duizendpoot die kinderen wil blijven inspireren? Dan is deze opleiding iets voor jou. Met een team van praktijkgerichte lectoren en een ruim netwerk van gepassioneerde mentoren prikkelen we jou en toveren we je om tot een flexibele leraar die klaar is voor de toekomst.

## JIJ WIL ...

- Jonge kinderen zien en helpen groeien.
- Boeiende lessen geven over taal, wiskunde, muzische vorming, wetenschappen en techniek en nog veel meer.
- Samen met lagereschoolkinderen nieuwe horizons verkennen.
- Je enthousiasme tonen en kinderen blijven uitdagen en stimuleren.
- Ook na je opleiding blijven leren en groeien, samen met je team van collega's.

## JOUW OPLEIDING

- Je volgt overdag of 's avonds les. Afhankelijk van je vooropleiding krijg je vrijstellingen.
- Je verdiept je in verschillende leergebieden van de lagere school met het accent op differentiatie.
- Je leert ICT hanteren en op een correcte manier je stem te gebruiken.
- We zijn een pluralistische hogeschool, dus maken we je vertrouwd met alle leerplannen zodat je het verschil kan maken in alle onderwijsnetten.
- We begeleiden je intensief vóór, tijdens en na de stages en stomen je helemaal klaar voor de werkvloer!
- Je krijgt een kritische, open en innovatieve houding en je bouwt tijdens je opleiding een mooi netwerk uit.
- Je benut je talenknobbel ten volle. We hebben bijzondere aandacht voor taal tijdens de lessen of projecten rond talensensibilisering of taalinitiatie.
- Verleg je grenzen en doe internationale ervaringen op. Zo neem je ook andere onderwijssystemen onder de loep.

## NET DAT TIKKELTJE MEER

- De intense en warme stagebegeleiding is een van onze uithangborden.
- Authentiek leren, dat motiveert en bereidt je voor zoals het hoort. Kom zeker eens een kijkje nemen in onze state-of-the-art lagereschoolklas en aanpalende observatieruimte.
- Tijdens de praktijkweken oefen je je eerste lesjes met echte leerlingen, volg je boeiende workshops en bezoeken we allerlei interessante organisaties en instellingen.
- Je krijgt les van gepassioneerde lectoren die spreken met ervaring en kennis van zaken. Ze zorgen er allen voor dat je beschikt over een theoretische basis (waarom?) en maken de vertaalslag naar het leven zoals het is in de lagere school (hoe?).
- Je kan tijdens je opleiding gratis genieten van logopedische ondersteuning i.f.v. stemgebruik en expressie.
- We bieden een uniek aanbod van keuzevakken: rooms-katholieke godsdienst, niet-confessionele zedenleer of cultuurbeschouwing.
- Je loopt stage in het onderwijsnet van jouw keuze. Doordat je leert werken met alle leerplannen kan je later terecht in zowel het katholiek, stedelijk als gemeenschapsonderwijs.
- Dankzij onze uitgebreide ICT-infrastructuur en lessen mediawijsheid raak je snel vertrouwd met alle mogelijkheden.
- Je volgt les volgens het systeem van 'blended learning': vanop afstand leren waar het kan, samen op school werken waar het een echte meerwaarde is.

## JOUW TOEKOMST

- Met dit diploma kan je aan de slag binnen de verschillende onderwijsnetten en in diverse soorten onderwijs (methodescholen, buitengewoon onderwijs, ...).
- Wil je toch wat anders dan voor de klas staan? Met dit diploma kan je ook aan het werk als educatief medewerker in musea, in uitgeverijen of non-profit organisaties.
- Het studeren nog niet zat? Dan kan je nog schakelen naar een verkorte opleiding leraar kleuter- of secundair onderwijs of naar een academische master via een schakelprogramma.
- Ook de nieuwe masteropleiding Basisonderwijs, die we samen inrichten met de universiteit en die van start gaat vanaf september 2025, is een heel interessante optie.
- De postgraduat Educational needs, Cultuureducator, Pedagogisch of technisch ICT-coördinator, Filosoferen, Anti-coach, Educational leadership, Niet-confessionele zedenleer, Leesbeleid en Hoogbegaafdheid zijn ook nog mooie aanvullende opleidingen!

## MOGELIJKE STUDIEVORMEN

- Dagonderwijs (voltijds)
- ☾ Avondopleiding
- ⌚ Verkorte opleiding
- 📅 Instap in februari

## GRAAG MEER WETEN? SCAN DE CODE!



WAT VINDEN ONZE STUDENTEN, AMBASSADEURS EN ALUMNI VAN DEZE OPLEIDING?



**ANS HUBERT • OPLEIDINGSHOOFD**  
**M** + 32 498 40 57 67  
**E** ans.hubert@pxl.be  
**W** www.pxl.be/lageronderwijs

Wil je 's avonds les volgen, afwisselend online en op de campus, omdat je werk en studie wil combineren? Ben je in staat om zelfstandig te studeren? Dan is ons werktraject iets voor jou!



OPLEIDINGSJAAR 1		
OPLEIDINGSONDERDEEL	SP	SEM
Basisvaardigheden	6	1
Leren onderwijzen	4	1
Wetenschappen & techniek	4	1
Nederlands: spreken en luisteren	3	1
Wiskunde: meten	3	1
Muzische vorming 1	5	1
Lichamelijke opvoeding	3	1
Ontwikkelingspsychologie	3	2
Mediawijsheid	3	2
Pedagogische basis	3	2
Mens & maatschappij	4	2
Wiskunde: getallenleer	4	2
Taalinitiatie Frans	3	2
Nederlands: lezen	4	2
Keuzemodule 1 (RKG/NCZ/ Cultuurbeschouwing)	3	2
Stage 1	5	1-2
<b>TOTAAL</b>	<b>60</b>	

Semester 1 telt 12 lesweken van 20 contacturen.  
Semester 2 telt 10 lesweken van 21 contacturen.

OPLEIDINGSJAAR 2		
OPLEIDINGSONDERDEEL	SP	SEM
Krachtige leeromgeving	3	3
Kritisch in de samenleving	3	3
Nederlands: schrijven	4	3
Nederlands: talenbeleid	3	3
Frans	4	3
Wiskunde: probleemoplossend denken	4	3
Keuzemodule 2 (RKG/NCZ/ Cultuurbeschouwing)	3	3
Pedagogische professionaliteit	3	4
Projectmatig werken	4	4
Wiskunde: aanvankelijk rekenen	3	4
Bewegingsgezinde basisschool	3	4
Wereldinzicht	5	4
Muzische vorming 2	5	4
Stage 2	13	3-4
<b>TOTAAL</b>	<b>60</b>	

Semester 3 telt 10 lesweken van 19 contacturen.  
Semester 4 telt 7 lesweken van 19 contacturen.

OPLEIDINGSJAAR 3		
OPLEIDINGSONDERDEEL	SP	SEM
Zorg in de klas	7	5
Keuzemodule 3 (RKG/NCZ/ Cultuurbeschouwing)	3	5
Keuzemodule 4 (Meertaligheid, Methodeonderwijs, ICT-coördinator, Leerzorg ...)	6	5-6
Brede schoolpraktijk	8	5-6
Maatschappelijk engagement	4	6
Bachelorproef	8	5-6
Stage 3	24	5-6
<b>TOTAAL</b>	<b>60</b>	

Semester 5 telt 9 lesweken van gemiddeld 14 contacturen.  
Semester 6 telt enkel praktijkweken.

**LEGENDE:** SP: studiepunten, 1 studiepunt = 25-30 uren studietijd (contacturen, begeleidde zelfstudie, zelfstudie, examen afleggen) • SEM: semester • RKG: Rooms-katholieke godsdienst • NCZ: Niet-Confessionele Zedenleer • Tabellen onder voorbehoud van wijzigingen.

## STARTTOETS

Wie wil starten aan een educatieve bacheloropleiding kleuteronderwijs, lager onderwijs of secundair onderwijs in een hogeschool in Vlaanderen, moet de starttoets(en) lerarenopleiding maken. Afhankelijk van je resultaat doorloop je nadien een verplicht remediëringstraject. Surf naar [pxl.be/starttoets](http://pxl.be/starttoets) voor alle info en links.

## ACADEMISCHE KALENDER (Schema onder voorbehoud van wijzigingen)

	SEP	OKT	NOV	DEC	JAN	FEB	MA	APR	MEI	JUN
	15 22 29	6 13 20 27	3 10 17 24	1 8 15 22 29	5 12 19 26	2 9 16 23	2 9 16 23 30	6 13 20 27	4 11 18 25	1 8 15 22 29
OJ1	Les	V P	Les	S Les V	Les	Ex	V Les	S Les S	V P Les S Les	Ex D V
OJ2	Les	S V P	Les	S Les V	Les	Ex	V Les	S Les V P Les	GWP Les	Ex D V
OJ3	Les	S V P	Les	S Les V	Les	Ex	V S Les	S V	S + BP	P/V D V

Les = Project, labo, kennisoverdracht, ...   
  Ex = Examens   
  GWP = Geïntegreerde werkperiode   
  D = Deliberatieweek   
  P = Praktijkweek  
 V = Vakantie   
 S = Stageweek   
 OJ = Opleidingsjaar



Academische master

# Master in het basisonderwijs\*

Deze nieuwe academische masteropleiding wordt ingericht door UHasselt in samenwerking met Hogeschool PXL. Via deze opleiding kunnen leraren kleuteronderwijs en lager onderwijs vanaf 2026-2027 als master tewerkgesteld worden in het basisonderwijs.

Als bachelor in het kleuter- of lager onderwijs start je met het schakelprogramma. Daarin verrijk je jouw expertise met academische competenties. Vervolgens verdiep je jouw kennis in de master in het basisonderwijs. In de opleiding wordt sterk ingezet op wetenschappelijke kennis en inzichten en maak je van daaruit de link naar het beroep van leerkracht in het basisonderwijs. Professionaliseer je in cocreatie met het werkveld in leren en ontwikkeling, datageletterdheid, vakdidactiek, schoolontwikkeling en innovatie, zorg en diversiteit, coaching en leiderschap, onderwijsonderzoek, ...

## JIJ WIL ...

- je expertise als leerkracht kleuteronderwijs en lager onderwijs wetenschappelijk uitbouwen en verdiepen.
- je verder professionaliseren in leermethoden, onderzoekend handelen, leerpsychologie, schoolontwikkeling, ...

## JOUW OPLEIDING

- Behaalde je reeds een educatief bachelordiploma kleuteronderwijs of lager onderwijs? Dan volg je een schakelprogramma (60SP) en een masterprogramma (60SP) waarin je ondergedompeld wordt in bovenstaande thema's.
- Behaalde je een ander bachelor- of masterdiploma? Volg dan eerst een verkort traject leraar kleuter- of lager onderwijs aan de hogeschool. Daarna kan je je inschrijven voor de master in het basisonderwijs, al dan niet via een schakelprogramma.
- Je kan de opleiding voltijds of gespreid (deeltijds) opnemen. Wanneer je de opleiding voltijds volgt, heb je een wekelijkse vaste lesdag. Als je ervoor kiest om de opleiding te spreiden, heb je om de twee weken les op deze vaste lesdag.
- Via werkpleklersen vertaal je de theoretische kennis en vaardigheden naar de praktijk. Dit kan in de eigen school van tewerkstelling of in een stageschool.

## NET DAT TIKKELTJE MEER

- Zowel het schakelprogramma als het masterprogramma is modulair opgebouwd. Dat houdt in dat beide programma's bestaan uit vier thematische modules van telkens drie opleidingsonderdelen: Wetenschappelijke verdieping, Onderzoekend handelen en Werkpleklersen.
- Sommige modules kunnen al gevolgd worden tijdens de educatieve bacheloropleiding voor kleuteronderwijs of lager onderwijs aan Hogeschool PXL.
- Door de optie tot spreiden is het mogelijk om de opleiding te combineren met een job, bij voorkeur in het basisonderwijs.
- Je volgt steeds les op één vaste lesdag. We voorzien dan contactmomenten die er toe doen en waarin studenten leren van en met elkaar.
- Binnen iedere module wordt gewerkt met teams van leercoaches die studenten begeleiden.
- De praktijkopdrachten zorgen ervoor dat zowel jij als je (werkplek)school onmiddellijk de vruchten van je werk kunnen plukken.

- De kerntaak van een master in het basisonderwijs blijft voor de klas staan. Het lesgeven wordt aangevuld met beleidsmatige taken die bijdragen aan de versterking van het team en het onderwijs binnen de school.

## JOUW TOEKOMST

- Met dit diploma kan je aan de slag in alle soorten basisonderwijs (buitengewoon onderwijs, methodeonderwijs, ...).

## MOGELIJKE STUDIEVORMEN

- Dagonderwijs (voltijds)
- ◐ Dagonderwijs (deeltijds)

## GRAAG MEER WETEN?

masterbasisonderwijs@uhasselt.be  
[www.pxl.be/Master-in-het-basisonderwijs](http://www.pxl.be/Master-in-het-basisonderwijs)



SCAN DE  
QR-CODE  
VOOR MEER  
INFORMATIE



**EMILIE GOVAERTS**  
COÖRDINATOR PXL  
E [emilie.govaerts@pxl.be](mailto:emilie.govaerts@pxl.be)



**LOTTE BOOSTEN**  
STAFMEDEWERKER  
ONDERWIJS UHASSELT  
E [lotte.boosten@uhasselt.be](mailto:lotte.boosten@uhasselt.be)

SCHAKELPROGRAMMA		
OPLEIDINGSONDERDEEL	SP	SEM
<b>LEREN, ONTWIKKELING EN COACHING</b>		
Wetenschappelijke verdieping	5	1
Onderzoekend handelen	5	1
Werkplekieren	5	1
<b>ONDERWIJSONDERZOEK EN STATISTIEK</b>		
Wetenschappelijke verdieping	5	1
Onderzoekend handelen	5	1
Werkplekieren	5	1
<b>DATAGELIETTERDHEID IN DE BASISCHOOL</b>		
Wetenschappelijke verdieping	5	2
Onderzoekend handelen	5	2
Werkplekieren	5	2
<b>SOCIAAL-CULTURELE DYNAMIEKEN IN ONDERWIJS</b>		
Wetenschappelijke verdieping	5	2
Onderzoekend handelen	5	2
Werkplekieren	5	2
<b>TOTAAL</b>	<b>60</b>	

MASTERPROGRAMMA		
OPLEIDINGSONDERDEEL	SP	SEM
<b>VAKDIDACTISCHE EXPERTISE</b>		
Wetenschappelijke verdieping	5	1
Onderzoekend handelen	5	1
Werkplekieren	5	1
<b>DIVERSITEIT, ZORG EN INNOVATIE</b>		
Wetenschappelijke verdieping	5	1
Onderzoekend handelen	5	1
Werkplekieren	5	1
<b>SCHOOLONTWIKKELING EN GEDEELD LEIDERSCHAP</b>		
Wetenschappelijke verdieping	5	2
Onderzoekend handelen	5	2
Werkplekieren	5	2
<b>MASTERPROEF</b>		
Masterproef	15	1+2
<b>TOTAAL</b>	<b>60</b>	



\*De master in het basisonderwijs is in volle ontwikkeling en start in academiejaar 2025-2026, onder voorbehoud van goedkeuring door de Vlaamse Regering. De noodzakelijke voortrajecten zijn reeds gestart in 2024-2025.

LEGENDE: SP: studiepunten, 1 studiepoint = 25-30 uren studietijd (contacturen, begeleide zelfstudie, zelfstudie, examen afleggen) • SEM: semester

### ACADEMISCHE KALENDER (Schema onder voorbehoud van wijzigingen)

	SEP	OKT	NOV	DEC	JAN	FEB	MA	APR	MEI	JUN
	15 22 29	6 13 20 27	3 10 17 24	1 8 15 22 29	5 12 19 26	2 9 16 23	2 9 16 23 30	6 13 20 27	4 11 18 25	1 8 15 22 29
SP	Les	V	Les	V	Les	Ex	LV	Les	V	Les
MP	Les	V	Les	V	Les	Ex	LV	Les	V	Les

Ex = Examens     
  LV = Lesvrije week     
 SP = Schakelprogramma  
 V = Vakantie     
  D = Deliberatieweek     
 MP = Masterprogramma

## Educatieve bachelor

# Secundair onderwijs

Heb je er altijd al van gedroomd om voor de klas te staan? Wil je jongens en meisjes begeleiden in hun schoolcarrière? Ben je daarenboven ook nog eens leergierig, dynamisch en kom je goed uit je woorden? Dan ben je de geknipte persoon voor deze opleiding. Bij ons staat het 'meesterschap' van de leraar centraal en heb je héél wat keuze-mogelijkheden. Wij stomen je klaar om zelfverzekerd voor de klas te staan en een echte PXL-leraar te worden. Als PXL-leraar ben je inspirerend en gedreven, reflectief en onderzoekend, vakinhoudelijk en vakdoorbrekend én bovendien een echte teamplayer.

### JIJ WIL ...

- Als coach een relatie opbouwen met jongeren en hun talenten helpen ontwikkelen.
- Je enthousiasme en passie tonen om jongeren te boeien.
- Je verdiepen in twee onderwijsvakken die je vrij mag combineren.
- Samenwerken met studenten, collega's, ouders, partners in het onderwijsveld, want 'teamwork makes the dream work'!

### JOUW OPLEIDING

- Jij mag kiezen! Je hebt een vrije combinatie van twee onderwijsvakken:
  - Aardrijkskunde
  - Bewegingsrecreatie (alleen combineerbaar met LO)
  - Economie
  - Engels
  - Frans
  - Geschiedenis
  - Gezondheidsopvoeding
  - Informatica/ICT
  - Lichamelijke opvoeding
  - Biologie of fysica (incl. natuurwetenschappen)
  - Nederlands
  - Niet-confessionele zedenleer
  - Plastische opvoeding (PO)
  - Project algemene vakken (PAV)
  - Project kunstvakken (PKV)
  - Techniek - STEM
  - Wiskunde
- Bij ons ben je geen nummer! Je krijgt onderwijs in kleine groepen met inter-actieve werkvormen.

- We dagen je uit om probleemoplossend te denken en onderzoekend te leren in functie van innovatief onderwijs.
- Je opleiding is georganiseerd in een duidelijk en transparant semester-systeem van 10 lesweken afgewisseld met praktijkweken.
- Ook ICT valt niet weg te denken uit deze opleiding. Je krijgt een toekomst-gerichte opleiding met gebruik van ICT. Je verbetert je eigen digitale competenties én die van je leerlingen.
- We begeleiden je intensief, zowel vóór, tijdens als na de stages en stomen je helemaal klaar voor de werkvloer!

### NET DAT TIKKELTJE MEER

- De opleiding streeft maximale flexibiliteit na: vrije combinatie van onderwijsvakken, afzonderlijke beoordeling van de stage per onderwijsvak en de mogelijkheid om bepaalde opleidingsonderdelen online te volgen of in avond- of afstandsonderwijs.
- Dankzij je doordachte ICT-gebruik, communicatieve vaardigheden, bekwaamheid in samenwerken en leidinggeven, zijn er talloze kansen voor jou op de arbeidsmarkt!
- We zijn een pluralistische hogeschool, dus je kan met ons diploma terecht in alle onderwijsnetten.

### JOUW TOEKOMST

- Met een diploma leraar secundair onderwijs op zak kan je aan de slag binnen de verschillende onderwijsnetten en in diverse soorten onderwijs

### (methodescholen, buitengewoon onderwijs, deeltijds onderwijs, ...).

- Wil je toch wat anders dan voor de klas staan? Met dit diploma kan je overal terecht, zowel in de private sector als bij non-profit organisaties.
- Graag nog wat verder studeren? Dan kan je na deze opleiding kiezen voor een verkorte opleiding leraar secundair onderwijs (bijkomend onderwijsvak behalen) of een verkorte opleiding leraar lager onderwijs.
- Wil je de schoolbanken verlaten met een masterdiploma op zak? Dat kan via een schakelprogramma, waardoor je master & leraar wordt.
- Vanaf 2025 kan je schakelen naar de nieuwe Master basisonderwijs.
- Je kan meerdere postgraduatenvolgen: Educational needs, Educational leadership, Cultuureducator, Anti-coach, Niet-confessionele zedenleer, Filosoferen, Studiekeuzebegeleiding, Hoogbegaafdheid, ICT-coördinator...

### MOGELIJKE STUDIEVORMEN

- Dagonderwijs (voltijds)
- ⚡ Verkorte opleiding
- ↻ Vervolgtraject
- ⊗ Combi
- 📅 Instap in februari

### GRAAG MEER WETEN? SCAN DE CODE!



WAT VINDEN ONZE STUDENTEN, AMBASSADEURS EN ALUMNI VAN DEZE OPLEIDING?



**CORRY HERMANS** • OPLEIDINGSHOOFD  
**M** + 32 472 57 87 50  
**E** corry.hermans@pxl.be  
**W** www.pxl.be/secundair-onderwijs

Ben je al leraar en wil je een bijkomende onderwijsbevoegdheid verwerven voor Nederlands? Wil je een opleiding combineren met werk en gezin? Wil je jouw studiemomenten maximaal zelf plannen, maar krijg je toch graag voldoende (online) begeleiding? Kies dan voor het onderwijsvak Nederlands via een afstandstraject met een aantal online contactmomenten. Scan de code en ga naar 'Werken en studeren'.



OPLEIDINGSJAAR 1		
OPLEIDINGSONDERDEEL	SP	SEM
<b>VAKINHOUDELIJK COMPETENT ONDERWIJSVAKKEN</b>		
Onderwijsvak 1: vakstudie 1a	7	1
Onderwijsvak 1: vakstudie 1b	7	2
Onderwijsvak 2: vakstudie 1a	7	1
Onderwijsvak 2: vakstudie 1b	7	2
<b>DIDACTISCH COMPETENT</b>		
Didactische basis (A)	5	1
Didactisch atelier en lesstage 1 - vak 1	5	1-2
Didactisch atelier en lesstage 1 - vak 2	5	1-2
<b>PEDAGOGISCH COMPETENT</b>		
Pedagogische basis (A)	5	2
<b>PROFESSIEEL COMPETENT</b>		
Taal en communicatie 1	3	1
Taal en communicatie 2	3	2
ICT (A)	3	1-2
Persoonlijke ontwikkeling	3	1-2
<b>TOTAAL</b>	<b>60</b>	
<b>FACULTATIEF OPLEIDINGSONDERDEEL</b>		
Rooms-Katholieke godsdienst 1	3	2

OPLEIDINGSJAAR 2		
OPLEIDINGSONDERDEEL	SP	SEM
<b>VAKINHOUDELIJK COMPETENT ONDERWIJSVAKKEN</b>		
Onderwijsvak 1: vakstudie 2a	6	1
Onderwijsvak 1: vakstudie 2b	6	2
Onderwijsvak 2: vakstudie 2a	6	1
Onderwijsvak 2: vakstudie 2b	6	2
<b>DIDACTISCH COMPETENT</b>		
Didactisch atelier en lesstage 2 - vak 1	8	1-2
Didactisch atelier en lesstage 2 - vak 2	8	1-2
<b>PEDAGOGISCH COMPETENT</b>		
Diversiteit en klasmanagement (A), (E)	5	1
Coaching en leerlingbegeleiding (A)	5	2
<b>PROFESSIEEL COMPETENT</b>		
Digi-Taal in onderzoek	6	1-2
Persoonlijke en professionele ontwikkeling (E)	4	1-2
<b>TOTAAL</b>	<b>60</b>	
<b>FACULTATIEF OPLEIDINGSONDERDEEL</b>		
Rooms-Katholieke godsdienst 2	3	1

OPLEIDINGSJAAR 3		
OPLEIDINGSONDERDEEL	SP	SEM
<b>VAKINHOUDELIJK COMPETENT ONDERWIJSVAKKEN</b>		
Onderwijsvak 1: vakstudie 3	6	1
Onderwijsvak 2: vakstudie 3	6	1
<b>DIDACTISCH COMPETENT</b>		
Werkplekieren - onderwijsvak 1	8	1-2
Werkplekieren - onderwijsvak 2	8	1-2
Vakoverschrijdend werken	5	1-2
Keuzemodule	6	1-2
<b>PEDAGOGISCH COMPETENT</b>		
Pedagogische stage	3	1-2
<b>PROFESSIEEL COMPETENT</b>		
Professionele context (A)	4	1
Digi-Taal in onderwijs	4	1-2
Professionele ontwikkeling	4	1-2
Bachelorproef	6	1-2
<b>TOTAAL</b>	<b>60</b>	
<b>FACULTATIEF OPLEIDINGSONDERDEEL</b>		
Rooms-Katholieke godsdienst 3	3	1

**LEGENDE:** SP: studiepunten, 1 studiepunt = 25-30 uren studietijd (contacturen, begeleidde zelfstudie, zelfstudie, examen afleggen) • SEM: semester • (A): ook mogelijk in afstands- of avondonderwijs • (E): ook mogelijk in een Engelstalige variant. • Tabellen onder voorbehoud van wijzigingen.

#### OPMERKINGEN:

- Onderwijsvak 1 of 2: aardrijkskunde, economie, Engels, Frans, geschiedenis, informatica/ ICT, lichamelijke opvoeding, gezondheidsopvoeding, bewegingsrecreatie, biologie of fysica (incl. natuurwetenschappen), niet-confessionele zedenleer, Nederlands, plastische opvoeding, project algemene vakken, project kunstvakken, techniek - STEM, wiskunde
- Lichamelijke opvoeding en bewegingsrecreatie: per module telkens 20 extra contacturen
- Keuzemodules: schoolloopbaanbegeleider, ICT-coördinator, cultuureducator, methodeonderwijs, diversiteitscoach, instructeur fitness, filosoferen met jongeren, lesgeven in buitengewoon onderwijs, OKAN, ...
- Bepaalde studenten kunnen in opleidingsjaar 3 een variant van werkplekieren doen waarbij ze een volledig schooljaar meedraaien op de stageplaats en zo nog meer kennismaken met het brede takenpakket van de leraar.

## STARTTOETS

Wie wil starten aan een educatieve bacheloropleiding kleuteronderwijs, lager onderwijs of secundair onderwijs in een hogeschool in Vlaanderen, moet de starttoets(en) lerarenopleiding maken. Afhankelijk van je resultaat doorloop je nadien een verplicht remediëringstraject. Surf naar [pxl.be/starttoets](http://pxl.be/starttoets) voor alle info en links.

## ACADEMISCHE KALENDER (Schema onder voorbehoud van wijzigingen)

	SEP	OKT	NOV	DEC	JAN	FEB	MA	APR	MEI	JUN
	15 22 29	6 13 20 27	3 10 17 24	1 8 15 22 29	5 12 19 26	2 9 16 23	2 9 16 23 30	6 13 20 27	4 11 18 25	1 8 15 22 29
OJ1	Les	P V	Les P	Les P V	Les Ex	LV	Les	V P S	Les	Ex D V
OJ2	Les	P V S	Les P V	Les P V	Les Ex	LV Les P S	Les	V	Les	Ex D V
OJ3	Les	S V	Les P	Les V P	Ex	LV S P S	P	V	S P	Ex D V

- Les = hoorcolleges, practica, begeleid zelfstandig werk, projectwerk, ...
  Ex = Examens/Stageverdediging
  LV = Lesvrije week
  S = Stage
  OJ = Opleidingsjaar
- V = Vakantie
  D = Deliberatieweek
  Praktijkoefeningen



## Verkorte educatieve bachelor en educatief graduaat

# Secundair onderwijs

Heb jij een diploma hoger onderwijs of drie jaar relevante beroepservaring op zak? Wil je het graag over een andere boeg gooien en leraar worden? Dan kan je je inschrijven aan PXL-Education UP! In ons centrum PXL-Education UP maken we van jou een leraar met de X-factor! Wij maken van jou een echte PXL-leraar. Als PXL-leraar ben jij inspirerend en gedreven, reflectief en onderzoekend, vakinhoudelijk en vakdoorbrekend en team- en netwerkgericht. Kortom, je hebt alle troeven op zak om zelfverzekerd voor de klas te staan!

Dankzij een ervaren team van lerarenopleiders verwerf je de nodige beroepscompetenties. Niet zomaar, maar in een warme, verbindende en uitdagende leeromgeving. Laat jouw voetafdruk achter in het onderwijs dankzij je vakinhoudelijke, vakdidactische, pedagogische expertise, inzetbaarheid en unieke identiteit. Wil jij een zelfverzekerde PXL-leraar worden? Dan heten we je van harte welkom in PXL-Education UP!

### JIJ WIL ...

- Als coach een relatie opbouwen met jongeren en samen met je leerlingen nieuwe horizonten verkennen.
- Je enthousiasme en passie voor je vak tonen om jongeren constant te boeien.
- Je verdiepen in een cluster van vakken waarvoor je op basis van jouw bachelordiploma of beroepservaring onderwijsbevoegd wordt.
- Samenwerken met studenten, collega's, ouders, partners in het onderwijsveld. Want teamwork makes the dream work!

### TROEVEN PXL-EDUCATION UP

- Een opleiding op maat op basis van het beroepsprofiel.
- We stomen je helemaal klaar om een competente allround leraar te worden die zelfverzekerd voor de klas staat! Dit doen we op basis van drie centrale pijlers: didactisch competent – pedagogisch competent – professioneel competent. Deze drie competenties probleemloos en zonder vrees aangaan? Dat kan met de pijler 'startcompetent' in de educatieve graduaatsopleiding.
- Leren en werken combineren? Geen probleem met onze flexibele opleidingen!
- Volg een lerarenopleiding op maat dankzij ons ruim aanbod aan trajecten.

- Start de opleiding in september of februari en maak de keuze tussen dag-, avond- en/of zaterdagonderwijs. Verder kan je kiezen voor een combinatie van contact- en afstandsonderwijs, online onderwijs of grotendeels voor afstandsonderwijs. Stageplaatsen en spreiding van activiteiten mag je helemaal zelf kiezen!
- Opleidingen die je een identiteit geven in het onderwijslandschap. Er is ruimte voor talentontwikkeling en profilering: ontwikkel je eigen profiel en identiteit als leraar onder begeleiding van ervaren coaches. Kortom, jij wordt een leraar die het verschil maakt voor een leerling, een klas, een school en de samenleving ...
- Profiteer als student mee van het PXL-netwerk.
- Jij bent een volwaardige partner in het brede PXL-netwerk en neemt een verantwoordelijke rol op in je eigen leerproces. Samen met de lectoren, vakexperten en mentoren uit alle onderwijsnetten creëer jij de toekomst!

### JOUW TOEKOMST

- Ga aan de slag als leraar secundair onderwijs binnen de verschillende onderwijsnetten of als leraar secundair onderwijs in andere onderwijsvormen: methodescholen, onderwijs aan volwassenen, tweedekansonderwijs, deeltijds of buitengewoon onderwijs.

- Wil je wat anders doen dan lesgeven? Wat dacht je van educatief medewerker in musea, uitgeverijen, onderwijsbesturen of non-profit organisaties ...
- Je kan een bijkomende onderwijsbevoegdheid behalen via een verkort traject.
- Wil je eindigen met een masterdiploma in the pocket? Dan kan je een academische master behalen via een schakelprogramma, vaak in 2 jaar waardoor je master & leraar bent.
- Ook de postgraduat Educational needs, Cultuureducator, Anti-coach, Educational leadership, Niet-confessionele zedenleer, Digitaal leren, Hoogbegaafdheid en Studiekeuzebegeleiding zijn mooie aansluitende trajecten!

### GRAAG MEER WETEN? SCAN DE CODE!



WAT VINDEN ONZE STUDENTEN, AMBASSADEURS EN ALUMNI VAN DEZE OPLEIDING?



**DANNY ROBBERN • OPLEIDINGSHOOFD**  
M + 32 484 35 55 43  
E danny.robbern@pxl.be  
W www.pxl.be/up

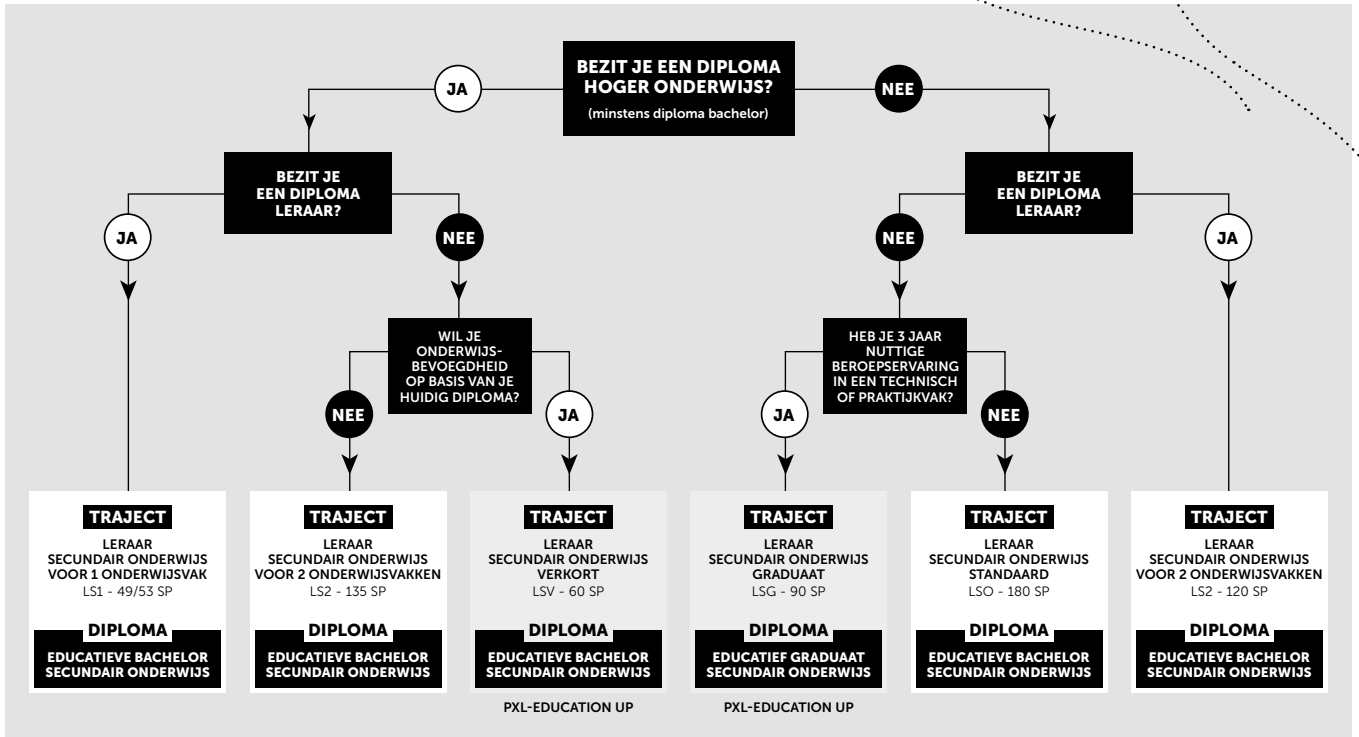
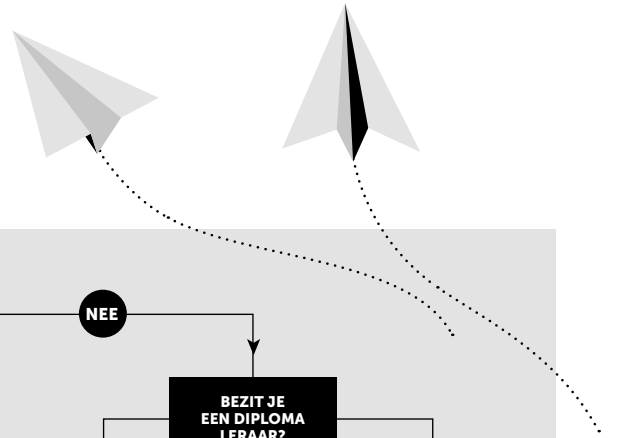
### MOGELIJKE STUDIEVORMEN



Instap in februari

# Kies je traject





## LERAAR SECUNDAIR ONDERWIJS



Verkorte educatieve bachelor

# Secundair onderwijs

## MOGELIJKE STUDIEVORMEN

-  Dagonderwijs (voltijds)
-  Afstandsonderwijs
-  Verkorte opleiding
-  Instap in februari

## VERKORT TRAJECT (LSV)

### VOOR WIE?

Je hebt een diploma hoger onderwijs. Als je ruime tijd per week kan investeren in de opleiding, dan volg je het **jaartraject**. Als je werk en opleiding wil combineren, dan volg je een **flexibel traject**.

### DOEL?

Je verwerft onderwijsbevoegdheid op basis van jouw bachelordiploma. De precieze bevoegdheden kan je terugvinden op <https://data-onderwijs.vlaanderen.be/bekwaamheidsbewijzen/>

### HOE?

In het **jaartraject** volg je meestal les op maandag en donderdag en soms op dinsdagnamiddag. Op woensdagvoormiddag is er de mogelijkheid om een keuzevak te volgen. In het **flexibel traject** met een gemiddelde studieduur van 2 jaar kies je per semester grotendeels zelf de opleidingsonderdelen en de lesdagen en uren. Er kan les gevolgd worden op maandag-, dinsdag, woensdag- en donderdagavond en op zaterdagvoormiddag.

In beide trajecten kan je bepaalde opleidingsonderdelen online en ook via afstandsonderwijs volgen en de praktijkstages flexibel plannen.

### WANNEER?

Je kan deze opleiding zowel in september als in februari starten.

TABEL LSV JAARTRAJECT/FLEXIBEL TRAJECT ✱			
OPLEIDINGSONDERDEEL	SP	CU	PRA
<b>● DIDACTISCH COMPETENT</b>			
Didactische basis (A)	5	40	
Vakdidactiek (enkel mogelijk in afstandsonderwijs)	4	12	
Vakdidactisch atelier	6	40	x
Stage 1	6		x
Stage 2	6		x
<b>● PEDAGOGISCH COMPETENT</b>			
Pedagogische basis (A)	5	40	
Diversiteit en klasmanagement (A)	5	40	
Coaching en leerlingbegeleiding	5	40	
Pedagogische stage	3		x
<b>● PROFESSIONEEL COMPETENT</b>			
Professionele basis	3	12	x
Professionele context (A)	4	30	
Profilering	4		x
Actie-onderzoek	4		x
<b>TOTAAL</b>	<b>60</b>		

Je kan deze opleiding ook volgen via het **LIO-traject** ('leraar-in-opleiding') als je tewerkgesteld bent als leraar in het onderwijs. Je wordt intensief begeleid door een LIO-coach en mentor op je werkplek. Je komt enkel naar het centrum voor de meer theoretische opleidingsonderdelen en de supervisiesessies. Je kan bepaalde opleidingsonderdelen online en ook via afstandsonderwijs volgen. De gemiddelde studieduur bedraagt 1,5 jaar. Heb je geen aanstelling als leraar en volg je de jaaropleiding, dan kan je de stages op een geïntegreerde manier volbrengen in een proeftuin werkplekieren. Jij draait dan 1 tot 2 dagen per week volwaardig mee in een secundaire school.

TABEL LSV LIO-TRAJECT ✱

OPLEIDINGSONDERDEEL	SP	CU	PRA
<b>● DIDACTISCH COMPETENT</b>			
Didactische basis (A)	5	40	
Vakdidactiek (enkel mogelijk in afstandsonderwijs)	4	12	
LIO 1	12		x
LIO 2	13		x
<b>● PEDAGOGISCH COMPETENT</b>			
Pedagogische basis (A)	5	40	
Diversiteit en klasmanagement – LIO	5		
Coaching en leerlingbegeleiding – LIO	5		
<b>● PROFESSIONEEL COMPETENT</b>			
Professionele basis	3	12	x
Professionele context (A)	4	30	
Actie-onderzoek	4		x
<b>TOTAAL</b>	<b>60</b>		

## VOOR 1 ONDERWIJSVAK (LS1)

### VOOR WIE?

Je hebt een diploma hoger onderwijs en bevoegdheid als leraar.

### DOEL?

Je wil een bijkomende onderwijsbevoegdheid verkrijgen.

### HOE?

Je volgt de vakinhoud en vakdidactiek van 1 onderwijsvak en kan de stages flexibel plannen. De minimale studieduur bedraagt 1 jaar.

## VOOR 2 ONDERWIJSVAKKEN (LS2)

### VOOR WIE?

Je hebt een diploma hoger onderwijs of het educatief grauaatsdiploma (of ermee gelijkgesteld).

### DOEL?

Je wil (bijkomende) onderwijsbevoegdheid verkrijgen voor 2 onderwijsvakken.

### HOE?

Je volgt een traject op maat op basis van je diploma. De minimale studieduur bedraagt 2 jaar.

TABEL LS1 EN LS2 ✱





VOOROPLEIDING	LS1	LS2
LKO	53 SP	
LLO	53 SP	
LSO	49 SP	
HO + leraar	49 SP	
HO		135 SP
SO + leraar		120 SP

Voor de opmaak van een traject op maat voor LS1 of LS2: neem contact op met de trajectbegeleidster [astrid.geunes@pxl.be](mailto:astrid.geunes@pxl.be)

Educatief grauaat

# Secundair onderwijs

## MOGELIJKE STUDIEVORMEN

-  Dagonderwijs (voltijds)
-  Verkorte opleiding
-  Combi
-  Instap in februari

## GRADUAAT (LSG)

### VOOR WIE?

Je hebt minstens 3 jaar nuttige beroepservaring die in aanmerking komt om een technisch of praktijkvak te geven en wenst werk en opleiding te combineren in een **flexibel traject**.

### DOEL?

Je verwerft onderwijsbevoegdheid voor een vakdomein gerelateerd aan jouw beroepservaring. De precieze bevoegdheden kan je terugvinden op <https://data-onderwijs.vlaanderen.be/bekwaamheidsbewijzen/>

### HOE?

Je kiest per semester grotendeels zelf de opleidingsonderdelen en de lesdagen en uren. Er kan les gevolgd worden op maandag-, dinsdag, woensdag- en donderdagavond en op zaterdagvoormiddag. De minimale studieduur bedraagt 1,5 jaar. Je kan bepaalde opleidingsonderdelen online en ook via afstandsonderwijs volgen en de praktijkstages flexibel plannen.

### WANNEER?

Je kan deze opleiding zowel in september als in februari starten.

TABEL LSG FLEXIBEL TRAJECT *			
OPLEIDINGSONDERDEEL	SP	CU	PRA
<b>STARTCOMPETENT</b>			
Taal en communicatie 1	3	15	
Taal en communicatie 2	3	15	
ICT	3	15	
Onderzoekscompetenties	4	15	
<b>DIDACTISCH COMPETENT</b>			
Didactische basis (A)	6	40	
Vakdidactiek (enkel mogelijk in afstandsonderwijs)	4	12	
Vakdidactisch atelier	7	40	x
Praktijkbegeleiding (dual leren)	5	9	x
Stage 1	7		x
Stage 2	7		x
<b>PEDAGOGISCH COMPETENT</b>			
Pedagogische basis (A)	6	40	
Diversiteit en klasmanagement (A)	6	40	
Coaching en leerlingbegeleiding	6	40	
Pedagogische stage	4		x
<b>PROFESSIEEL COMPETENT</b>			
Professionele basis	4	12	x
Professionele context (A)	5	30	
Profilering	5		x
Innovatief ontwerpen	5		x
<b>TOTAAL</b>	<b>90</b>		

## GRAAG MEER WETEN? SCAN DE CODE!



WAT VINDEN  
ONZE STUDENTEN,  
AMBASSADEURS  
EN ALUMNI VAN  
DEZE OPLEIDING?



**DANNY ROBBEN** • OPLEIDINGSHOOFD

**M** + 32 484 35 55 43

**E** danny.robben@pxl.be

**W** www.pxl.be/up

Je kan deze opleiding ook volgen via het LIO-traject ('leraar-in-opleiding') als je tewerkgesteld bent als leraar TV/PV in het onderwijs. Je wordt intensief begeleid door een LIO-coach en mentor op je werkplek. Je komt enkel naar het centrum voor de meer theoretische opleidingsonderdelen en de supervisiesessies. Je kan bepaalde opleidingsonderdelen online en ook via afstandsonderwijs volgen. De gemiddelde studieduur bedraagt 2 jaar.

TABEL LSG-LIO-TRAJECT *			
OPLEIDINGSONDERDEEL	SP	CU	PRA
<b>STARTCOMPETENT</b>			
Taal en communicatie 1	3	15	
Taal en communicatie 2	3	15	
ICT	3	15	
Onderzoekscompetenties	4	15	
<b>DIDACTISCH COMPETENT</b>			
Didactische basis (A)	6	40	
Vakdidactiek (enkel mogelijk in afstandsonderwijs)	4	12	
Praktijkbegeleiding (dual leren)	5	9	x
LIO 1	14		x
LIO 2	16		x
<b>PEDAGOGISCH COMPETENT</b>			
Pedagogische basis (A)	6	40	
Diversiteit en klasmanagement – LIO	6		
Coaching en leerlingbegeleiding – LIO	6		
<b>PROFESSIEEL COMPETENT</b>			
Professionele basis	4	12	x
Professionele context (A)	5	30	
Innovatief ontwerpen	5		x
<b>TOTAAL</b>	<b>90</b>		

#### \*AFKORTINGEN BIJ TABELLEN:

- *SP*: studiepunten, 1 studiepunt = 25-30 uren studietijd (contacturen, begeleide zelfstudie, zelfstudie, examen afleggen)
- *LKO*: Leraar kleuteronderwijs
- *LLO*: Leraar lager onderwijs
- *LSO*: Leraar secundair onderwijs
- *HO*: Hoger onderwijs
- *SO*: Secundair onderwijs
- *CU*: totaal aantal contacturen = te volgen lessen
- *(A)*: ook mogelijk in afstandsonderwijs
- *PRA*: bevat praktijk

Tabellen onder voorbehoud van wijzigingen.





**GRAAG MEER  
WETEN?  
SCAN DE  
CODE!**



# Welkom!

PXL-Green & Tech is het departement van PXL met de 'groen' technologische opleidingen, zowel op bachelor- als op graduaatsniveau, binnen de domeinen biotechnologie, bouw, elektromechanica en groenmanagement.

We bieden hier meerdere STEM-opleidingen aan die focussen op technologie en duurzaamheid, twee domeinen waarin er een hoge nood is aan goed opgeleide profielen, nu en in de toekomst. Dit bewijzen ook de recente VDAB-studies: al onze opleidingen bieden een grote werkzekerheid. Het zijn allemaal zogenaamde 'knelpuntopleidingen'. In PXL-Green & Tech ben je als student geen nummer, maar een naam met een gezicht: je wordt heel persoonlijk benaderd en er heerst een fijne junior-collega-sfeer. Het contact met je lectoren is laagdrempelig.

Je wordt als student betrokken in heel wat activiteiten – o.a. de studenten-commissies en de studentenraad – maar we laten jou ook meewerken aan ons duurzaam 'living lab'. Zo noemen wij onze campus in Diepenbeek, want het gebouw en de omgeving worden gebruikt als levend laboratorium. Je

mag zelfs experimenteren in het gebouw, bijvoorbeeld bij de installatie van nieuwe ventilatiesystemen of innovatieve groendaken. In alles wat we doen, houden we rekening met duurzaamheid, met de Sustainable Development Goals (SDG's) die afgesproken werden door de VN-lidstaten.

Een pluspunt van PXL-Green & Tech is dat er binnen de domeinen bouw en elektromechanica zowel graduaats- als bacheloropleidingen aangeboden worden. Schakelen van het ene naar het andere (in beide richtingen) verloopt heel vlot. In hetzelfde gebouw volgen ook de masters industriële ingenieurswetenschappen van de UHasselt les, zodat – wanneer je afstudeert – een overstap van bachelor- naar masteropleiding ook maar een kleine stap is.

Verder bieden we in ons departement de bacheloropleidingen bouw, elektromechanica en groenmanagement ook aan in afstandsonderwijs zodat iedereen op zijn of haar eigen tempo een diploma kan behalen.

Ik wens je veel succes met je keuze en hoop je te ontmoeten in één van onze boeiende opleidingen!



**IR. MARLEEN SCHEPERS**  
DEPARTEMENTSHOOFD

M + 32 477 54 21 14  
E [marleen.schepers@pxl.be](mailto:marleen.schepers@pxl.be)



📍 Campus Diepenbeek  
Agoralaan Gebouw H  
B-3590 Diepenbeek  
T + 32 11 77 50 10  
W [greenandtech@pxl.be](mailto:greenandtech@pxl.be)

Professionele bachelor Agro- en biotechnologie

# Biotechnologie (AR)

## Cel- en gentechnologie, Kwaliteitsprofessional in de biotech, Laborant of Omgevingstechnologie (KT)

De wereld van de biotechnologie is heel divers. Daarom gaan we samen met jou aan de slag rond verschillende thema's als cel- en gentechnologie, genetisch gemodificeerde organismen, gentherapie, DNA-fingerprinting, de ontwikkeling en kwaliteit van voedingsmiddelen. We focussen ook op milieu- en omgevingsthema's zoals duurzame energieproductie, afvalwaterzuivering en bodemsanering.

### JIJ WIL ...

- Biotechnologische oplossingen zoeken: medisch gericht, milieu- of voedingsgericht.
- Werken met DNA, cellen en micro-organismen, en daarbij ontdekken hoe je ze kan gebruiken, veranderen, verbeteren in biotechnologische processen.
- Meedenken over duurzame thema's zoals het omgaan met water, lucht en bodem en het klimaat van onze kostbare planeet.
- Bijdragen tot het creëren van een gezonde en verantwoorde voedselketen.
- Je passie voor chemie, biologie of fysica inzetten tijdens verschillende labosessies.

### JOUW OPLEIDING

- Je begint aan een biologisch avontuur van 3 jaar (180 SP).
- Je leert de knepen van het vak dankzij deze praktische opleiding. Hierdoor vind je onmiddellijk jouw plaats op de arbeidsmarkt.
- Vanaf het eerste jaar leer je een echte labosessie voorbereiden, uitvoeren en verwerken.
- Ook de nodige theorie komt aan bod met wetenschappelijke basisvakken (chemie, biologie, ...) en sectorgerichte vakken.
- In het tweede jaar verdiep je je voor 10 studiepunten in een keuzetraject. Je hebt de keuze tussen: cel- en gentechnologie, laborant, omgevingstechnologie en

kwaliteitsprofessional in de biotech.

- In het derde jaar wordt je programma bijna volledig afgestemd op je keuzetraject!
- Ook je persoonlijke professionele ontwikkeling rond onderzoek, duurzaamheid, internationalisering en ondernemen wordt zeker niet vergeten!

### NET DAT TIKKELTJE MEER

- Onze campus in Diepenbeek ligt in een groene, rustgevende omgeving naast de Universiteit Hasselt. We maken dus niet enkel gebruik van onze eigen laboratoria, maar ook van de labofaciliteiten van onze goede buur, de universiteit.
- Binnen het departement PXL-Green & Tech hebben we ook een goed uitgebouwd toegepast wetenschappelijk onderzoek. Met de hulp van onze junior-collega's zetten we dit onderzoek in voor het ontwikkelen van een duurzame campus.
- Onze lectoren zijn mensen met twee voeten in het werkveld die met veel passie hun kennis en ervaringen delen met de studenten.
- Verleg je grenzen! Wat dacht je van een stage in het buitenland? Dat is namelijk binnen deze opleiding perfect mogelijk en bovendien een leuke uitdaging!
- Contactonderwijs met e-learning combineren, dat kan dankzij 'mixed learning'. Daarnaast bieden we vrijblijvend ook opfrissingscursussen chemie en rekentechnieken aan voor je aan je academiejaar begint. Zo ben je hele-

maal klaar om zonder zorgen met je neus in de boeken en de praktijk te vliegen!

- Ga je voor omgevingstechnologie, dan ontvang je bij het afstuderen naast je diploma ook het attest voor milieucoördinator B. Mooi meegenomen, toch?

### JOUW TOEKOMST

- De arbeidsmarkt is gretig naar jou op zoek! Met het diploma Bachelor in de Biotechnologie kan je snel aan het werk! Je kan je talenten verder ontwikkelen binnen volgende diensten: onderzoekslaboratoria en biotechnologische bedrijven actief in de medische sector en farmacie, biotechbedrijven die DNA technologie of microbiologische technieken toepassen, (milieu-) adviesbureaus, voedingsbedrijven, gemeentelijke, Vlaamse of federale overheid (VMM, VLM, OVAM, ...), Federaal voedselagentschap (FAVV), omgevingsstudiebureaus, ...
- Wat mag je zoal op je visitekaartje plaatsen? Wat dacht je van laboratorium medewerker, kwaliteitsmanager, productontwikkelaar, voedselcontroleur, milieuambtenaar, milieucoördinator B, ...?
- Wil je je cv aanvullen met een academische master? Dat kan gerust via een schakelprogramma van 1 jaar. Een Master in de Biomedische wetenschappen, Master in de Biotechnologie, Master in de Milieuwetenschappen, Master in de Biowetenschappen. Het zijn allemaal opties!

### GRAAG MEER WETEN? SCAN DE CODE!



WAT VINDEN ONZE STUDENTEN, AMBASSADEURS EN ALUMNI VAN DEZE OPLEIDING?



#### TONY REMANS • OPLEIDINGSHOOFD

T + 32 11 77 50 14

M + 32 476 43 89 92

E tony.remans@pxl.be

W [www.pxl.be/biotechnologie](http://www.pxl.be/biotechnologie)

- Kan je het goed uitleggen? Dan is voor de klas staan misschien iets voor jou?  
Via de Educatieve bachelor secundair onderwijs kan je in 1 jaar (60 SP) ook het diploma van leraar behalen.
- Opleidingen die je nadien kan volgen, zijn o.a. Milieucoördinator A en B of een Bachelor-na-Bachelor Bio-informatica.

OPLEIDINGSJAAR 1		
OPLEIDINGSONDERDEEL	SP	PER.
Chemie	4	kw 1
Biomoleculen	3	kw 1
Metabolisme	4	kw 2
De cel als eenheid van leven	3	kw 2
Labovaardigheden 1	6	sem 1
Introductie tot wetenschappelijk werk	5	sem 1
Sustainable biotechnology	3	sem 1
Inleiding tot de procestechnologie	5	sem 1+2
Labovaardigheden 2	3	kw 3
Project biotechnologie 1	4	kw 4
Biologie	5	sem 2
Van gen tot populatie	5	sem 2
Omgevingswetenschappen 1	5	sem 2
Voedingsteer en -analyse	5	sem 2
<b>TOTAAL</b>	<b>60</b>	

OPLEIDINGSJAAR 2		
OPLEIDINGSONDERDEEL	SP	SEM
<b>ALGEMEEN</b>	<b>50</b>	
Procestechnologie	5	1
Toegepaste biotechnologie	5	1
Internationaal project biotechnologie	5	1
DNA-technologie	5	1
Voedingstechnologie en veiligheid 1	5	1
Omgevingswetenschappen 2	5	1
Microbiologie	5	2
Scheidings- en detectietechnieken	4	2
Project skills	3	2
Stage in de biotech sector	8	2
<b>KEUZETRAJECT</b>	<b>10</b>	
Project biotechnologie 2	5	2
Opleidingsonderdeel van keuzetraject *	5	2
Voedingstechnologie en veiligheid 2		
Immunologie en hematologie		
Omgevingsmanagement		
<b>TOTAAL</b>	<b>60</b>	

\* één van de drie afhankelijk van je keuzetraject  
 \*\* Hieraan werk je met activiteiten gedurende je hele studie, afronding in jaar 3.  
 \*\*\* Je kiest één van de vier keuzetrajecten.

OPLEIDINGSJAAR 3		
OPLEIDINGSONDERDEEL	SP	SEM
<b>ALGEMEEN</b>	<b>11</b>	
Kwaliteitsmanagement	4	1
Global Engagement **	4	1-2
Keuzeopleidingsonderdeel (intern of extern)	3	1 of 2
<b>KEUZETRAJECT***</b>		
<b>CEL- EN GENTECHNOLOGIE</b>	<b>49</b>	
Bio-informatica	3	1
Geïntegreerd practicum	5	1
Trends in moleculaire technieken	3	1
Cel-en weefselkweek	4	1
Project biotechnologie 3	4	1
Stage en Bachelorproef	30	2

OMGEVINGSTECHNOLOGIE		
Milieubeheerssystemen en MVO	4	1
Integratie en milieucoördinatie	6	1
Toxicologie en gezondheid	5	1
Project biotechnologie 3	4	1
Stage en Bachelorproef	30	2

KWALITEITSPROFESSIIONAL IN DE BIOTECH		
Kwaliteit in de voedingssector	3	1
Productontwikkeling	4	1
Kwaliteitssystemen in omgevingsmanagement	4	1
Labomanagement	3	1
Werkpleklers in QC/QA	5	1
Stage en Bachelorproef	30	2

LABORANT		
Labomanagement	3	1
Trends in moleculaire technieken	3	1
Cel-en weefselkweek	4	1
Toxicologie en gezondheid	5	1
Project biotechnologie 3	4	1
Stage en Bachelorproef	30	2
<b>TOTAAL</b>	<b>60</b>	

## MOGELIJKE STUDIEVORMEN

Dagonderwijs (voltijds)

**LEGENDE:** SP: studiepunten, 1 studiepunt = 25-30 uren studietijd (contacturen, begeleide zelfstudie, zelfstudie, examen afleggen) • KW: kwartaal • SEM: semester • AR: Afstudeerrichting • KT: keuzetraject • PER: periode • Tabellen onder voorbehoud van wijzigingen.

## ACADEMISCHE KALENDER (Schema onder voorbehoud van wijzigingen)

	SEP	OKT	NOV	DEC	JAN	FEB	MA	APR	MEI	JUN				
	15 22 29	6 13 20 27	3 10 17 24	1 8 15 22 29	5 12 19 26	2 9 16 23	2 9 16 23 30	6 13 20 27	4 11 18 25	1 8 15 22 29				
OJ1	Les	V	Les Ex	Les	V	Les	Ex LV	Les	V	Les	Ex	D	V	
OJ2	Les	V	Les	Les	V	Les	Ex LV	Les	V	Stage	Les	Ex	D	V
OJ3	Les	V	Les	Les	V	Les	Ex LV	Stage en BP	V	Stage en BP	P/V	D	V	

Les = Project, labo, kennisoverdracht, ...  V = Vakantie  D = Deliberatieweek  P/V = Presentatie/Verdediging  
 Ex = Examens  LV = Lesvrije week  Stage en Bachelorproef  OJ = Opleidingsjaar



Professionele bachelor Agro- en biotechnologie

# Groenmanagement (AR)

## Duurzame groene ruimte voor wonen, Werken en welzijn, Landschapsmanagement, Milieubeheer of Natuur- en wildlife management (KT)

Kan de natuur je bekoren? Of ben je geboeid door het groen in jouw gemeente of stad? Binnen de afstudeerrichting Groenmanagement leer je het groen om je heen beheren. Je ontwikkelt een technische en kritische blik voor zowel onze groene ruimte in de stedelijke omgeving als voor natuur- en bosgebieden. Bouw mee aan een groene toekomst!

### JIJ WIL ...

- Meewerken aan oplossingen bij klimaatsveranderingen.
- Zorg dragen voor biodiversiteit en onze wilde en beschermde diersoorten.
- Meewerken aan een betere en groenere leefomgeving.

### JOUW OPLEIDING

- In het eerste jaar ligt de focus op de nodige basiskennis en -vaardigheden rond thema's: bodem en plant, functionele levensgemeenschappen, projectmanagement en landschap, ecologie en milieu.
- In het tweede jaar verdiept je je kennis rond de inrichting en het beheer van natuur en openbaar groen volgens een visie die rekening houdt met het hele ecosysteem en de biodiversiteit.
- In het derde jaar volg je een keuzetraject. Natuur- en wildlife management richt zich op natuurbeheer en bescherming van soorten (zowel flora als fauna), en dit in natuurgebieden en de Nationale Parken (waarvan er twee in Limburg zijn), maar ook daarbuiten door bijvoorbeeld natuurverbindingen of natuurinclusief bouwen. In Duurzame groene ruimte voor wonen werken en welzijn leer je hoe steden en gemeenten groenzones voorzien die klimaatbestendig zijn en bijdragen aan een goede fysieke en mentale gezondheid. Landschapsmanagement bevindt zich op de raakvlakken tussen recreatie, natuur, erfgoed, landbouw,

wonen, toerisme. Zeker relevant gezien het oprichten van de landschapsparken, waarvan er zich drie in Limburg bevinden. Milieubeheer focust op impact van omgevingsfactoren op ons leefmilieu. Omgevingsvergunningen, duurzame vergroening, ecotoxicologie, bodem-, water- en luchtkwaliteit komen aan bod, en je behaalt ook een certificaat milieucoördinator B.

- Je stages en bachelorproef doorloop je bij een bedrijf, overheid of onderzoeksinstelling in de sector. Wil je zelfstandig aannemer in de groensector worden dan kan je Project Ondernemen in je studies opnemen. Je kan zelfs je grenzen verleggen en je stage in het buitenland doen.
- Je werkt ook aan je persoonlijke professionele ontwikkeling rond onderzoek, duurzaamheid, internationalisering en ondernemen.

### NET DAT TIKKELTJE MEER

- Onze campus in Diepenbeek ligt midden in de groene provincie en in de nabijheid van het Nationaal Park Hoge Kempen. Trek de natuur in en toets zelf de theorie aan de praktijk!
- Dankzij de intensieve samenwerking met het Centrum Duurzaam Groen Genk sta je tijdens praktijklessen al met één voet in het werkveld.
- Binnen het departement PXL-Green & Tech doen we aan toegepast wetenschappelijk onderzoek waarbij we ook onze studenten nauw betrekken.
- Onze lectoren zijn mensen met twee

voeten in het werkveld die met veel passie hun (praktische) kennis delen.

### JOUW TOEKOMST

- Je kan snel aan de slag in de groensector, bijvoorbeeld als ploegleider, projectcoördinator, onderzoeksmedewerker of groendeskundige, bij overheden, studie bureaus, groenaanemers, ...
- Welke titel kan je zoal op je visitekaartje schrijven? Groenambtenaar, onderzoeksmedewerker, duurzaamheidsambtenaar, natuurambtenaar, landschapsanimator, werf- of projectleider groen-voorzieningen,...!
- Verder studeren kan: Master in de Forest and Nature Conservation, Master in de Applied Ecology, ... of via een schakelprogramma naar Master in de Biowetenschappen. Ook de verkorte bacheloropleiding landschaps- en tuinarchitectuur of de Educatieve bachelor voor leraar secundair onderwijs zijn mogelijk, net als een postgraduaat Groen Erfgoed of opleiding Milieucoördinator A en B.

### MOGELIJKE STUDIEVORMEN

- Dagonderwijs (voltijds)
- 📺 Afstandsonderwijs

### GRAAG MEER WETEN? SCAN DE CODE!



WAT VINDEN ONZE STUDENTEN, AMBASSADEURS EN ALUMNI VAN DEZE OPLEIDING?



**TONY REMANS** • OPLEIDINGSHOOFD

T + 32 11 77 50 14

M + 32 476 43 89 92

E tony.remans@pxl.be

W [www.pxl.be/groenmanagement](http://www.pxl.be/groenmanagement)



OPLEIDINGSJAAR 1		60	
OPLEIDINGSONDERDEEL	SP	KW	
<b>BLOK 1: PLANT EN BODEM</b>	<b>15</b>	<b>1</b>	
1.1 Introductie tot wetenschappelijk werk	4	1	
1.2 Plant en bodem	6	1	
1.3 Veldstudie plant en bodem	5	1	
<b>BLOK 2: FUNCTIONELE LEVENSGEMEENSCHAPPEN</b>	<b>15</b>	<b>2</b>	
2.1 Populatiodynamica en evolutie	5	2	
2.2 Plant en dier	5	2	
2.3 Case-study functionele levensgemeenschappen	5	2	
<b>BLOK 3: LANDSCHAP</b>	<b>15</b>	<b>3</b>	
3.1 Landschap	6	3	
3.2 Project landschap	9	3	
<b>BLOK 4: ECOLOGIE EN MILIEU</b>	<b>15</b>	<b>4</b>	
4.1 Ecologie	5	4	
4.2 Milieu	5	4	
4.3 Veldstudie ecologie en milieu	5	4	

OPLEIDINGSJAAR 2		60	
OPLEIDINGSONDERDEEL	SP	KW	
<b>BLOK 5: FUNCTIONEEL GROEN</b>	<b>12</b>	<b>1</b>	
5.1 Ecosysteemdiensten	4	1	
5.2 Biodiversiteit	5	1	
5.3 Case functioneel groen	3	1	
<b>BLOK 6: GROENBELEID EN -ONTWIKKELING</b>	<b>13</b>	<b>2</b>	
6.1 Groenbeleid	4	2	
6.2 Groenontwikkeling	5	2	
6.3 Case groenontwikkeling	4	2	
<b>BLOK 7: GROENBEHEER</b>	<b>13</b>	<b>3</b>	
7.1 Machines en veiligheid	3	3	
7.2 Groenbeheer	10	3	
<b>PROJECT EN STAGE</b>	<b>22</b>		
Groenmanager in het werkveld*	4	1+3	
Geïntegreerd project 1	3	1+2	
Geïntegreerd project 2	7	3+4	
Doestage	8	4	

OJ 2 VAN KT MILIEUBEHEER		62	
<b>ALGEMEEN GEDEELTE</b> (zonder 6.3 Case groenontwikkeling en 7.1 Machines en veiligheid)	53		
<b>KEUZETRAJECTGEDEELTE</b>	<b>9</b>		
Omgevingswetenschappen	4	3+4	
Omgevingsmanagement	5	3+4	

OPLEIDINGSJAAR 3		60	
OPLEIDINGSONDERDEEL	SP	SEM	
<b>ALGEMEEN GEDEELTE</b>	<b>15</b>		
GIS&digital skills	4	1	
Onderzoek	3	1	
Geïntegreerd project 3	4	1	
Global Engagement**	4	1+2	
<b>KEUZETRAJECTGEDEELTE***</b>			
<b>NATUUR- EN WILDLIFE MANAGEMENT</b>	<b>45</b>		
Natuur- en bosbeheer	3	1	
Wildlife management	3	1	
Plattelandontwikkeling	3	1	
Praktijk groenbeheer	3	1	
Natuurinclusief bouwen	3	1	
Stage en Bachelorproef	30	2	
<b>DUURZAME GROENE RUIMTE VOOR WONEN WERKEN EN WELZIJN</b>	<b>45</b>		
Duurzame groene steden	3	1	
Boombeheer	3	1	
Natuurinclusief bouwen	3	1	
Therapeutisch tuinieren	3	1	
Praktijk groenbeheer	3	1	
Stage en Bachelorproef	30	2	
<b>LANDSCHAPSMANAGEMENT</b>	<b>45</b>		
Natuur- en bosbeheer	3	1	
Wildlife management	3	1	
Plattelandontwikkeling	3	1	
Praktijk groenbeheer	3	1	
Boombeheer	3	1	
Stage en Bachelorproef	30	2	
<b>VRIJE KEUZE</b>	<b>45</b>		
Zelf samengesteld pakket van keuzeopleidingsonderdelen***	15	1	
Stage en Bachelorproef	30	2	
<b>OJ 3 VAN KT MILIEUBEHEER</b>	<b>58</b>		
<b>ALGEMEEN GEDEELTE</b>	<b>8</b>		
GIS&digital skills	4	1	
Global Engagement**	4	1+2	
<b>KEUZETRAJECTGEDEELTE</b>	<b>50</b>		
Kwaliteitsmanagement	4	1	
Milieubeheerssystemen en MVO	4	1	
Integratie praktijk milieuoördinator B	9	1	
Keuzeopleidingsonderdeel ****	3	1	
Stage en Bachelorproef	30	2	

\* werkveldverkennde stageweek (kw1) en internationale week (kw3)  
 \*\* Hieraan werk je met activiteiten gedurende je hele studie, afronding in jaar 3  
 \*\*\* Je kiest 1 keuzetraject, of zelf samenstellen doe je met de opleidingsonderdelen uit de andere keuzetrajecten en eventueel 'project ondernemen (SSP)' of 'toeristisch beleid (4SP)', of 'overheidscommunicatie (3SP)'  
 \*\*\*\* Natuur- en bosbeheer of Duurzame groene steden of Plattelandontwikkeling of Natuurinclusief bouwen

**LEGENDE:** SP: studiepunten, 1 studiepunt = 25-30 uren studietijd (contacturen, begeleide zelfstudie, zelfstudie, examen afleggen) • SEM: semester • KW: kwartaal • AR: Afstudeerrichting, KT: Keuzetraject • Tabellen onder voorbehoud van wijzigingen.

## ACADEMISCHE KALENDER (Schema onder voorbehoud van wijzigingen)

	SEP	OKT	NOV	DEC	JAN	FEB	MA	APR	MEI	JUN					
	15 22 29	6 13 20 27	3 10 17 24	1 8 15 22 29	5 12 19 26	2 9 16 23	2 9 16 23 30	6 13 20 27	4 11 18 25	1 8 15 22 29					
OJ1	Les	V	Les	Ex	Les	V	Les	Ex	LV	Les	V	Ex	D	V	
OJ2	Les	Stage	V	Les	Ex	Les	V	Les	Ex	LV	Les	Stage	Ex	D	V
OJ3	Les	V	Les	V	Les	Ex	LV	Stage en BP	V	Stage en BP	P/V	D	V		

□ Les = Project, labo, kennisoverdracht, ...    □ V = Vakantie    □ D = Deliberatieweek    □ P/V = Presentatie/Verdediging  
 ■ Ex = Examens    ■ LV = Lesvrije week    ■ Stage en Bachelorproef    □ OJ = Opleidingsjaar

Professionele bachelor

# Bouw

## Gebouwen of Infrastructuur (KT)

Onmisbaar. Dat ben jij als bachelor bouw: de onmisbare schakel in elk bouwproject, de ideale verbindingspersoon tussen management en bouwvakkers. Of je nu werfleider wordt, calculator, werkvoorbereider, BIM-tekenaar, zelfstandig aannemer of technisch-commercieel medewerker: jij hebt impact en creëert mee de wereld van morgen. Een bouwwereld waarin we met 'lean management' en met nieuwe digitale technologieën – building information modelling (BIM) voorop – sneller, efficiënter en duurzamer bouwen dan ooit tevoren. Een fascinerende wereld waarop je binnen PXL al doende – via reële projecten, werkbezoeken en stages – stap voor stap wordt voorbereid. Een wereld met 100 % werkzekerheid waarop jij je persoonlijke stempel kan drukken. Want weet één ding: de bouwsector in Vlaanderen bulkt van de uitdagingen en de kansen. Aan jou om ze te grijpen ...

### JIJ WIL ...

- Een job met avontuur en actie, waarin je elke dag iets anders beleeft (op de werf en/of op kantoor).
- Projecten realiseren die blijven, die een tastbare waarde hebben.
- Meewerken aan een duurzamere toekomst.
- Leren hoe je met je digitale skills die duurzame toekomst mee vormgeeft (door eerst virtueel en digitaal te bouwen, daarna fysiek).
- Een diploma dat een sterk merk is in de sector.

### JOUW OPLEIDING

- Je begint aan een bouwavontuur van 3 jaar (180 SP).
- Je leert het vak van mensen die zelf nog met minstens één voet in de (bouw)modder staan: bouwcoaches actief in de sector, met heel wat jaren praktijkervaring op hun teller.
- Vanaf het eerste semester van je eerste jaar leer je in concrete projecten onder begeleiding van die bouwcoaches 'real life problems' van 'real life cases' oplossen.
- Je ervaart de bouwsector hands-on: elk semester bezoek je diverse werven en je gaat meermaals op stage in een bouwbedrijf: tweemaal 2 weken in het tweede jaar en 12 weken in het derde jaar.
- Een werf doe je nooit alleen, wel in team. Vandaar de nadruk op multidisciplinaire

ciplinaire vaardigheden in de opleiding: behoorlijk wat opdrachten werk je in team uit.

- Door de nauwe link tussen de opleiding en het onderzoek van het expertisecentrum PXL Bouw & Industrie ben je mee met de laatste trends en innovaties in de sector: circulair bouwen, lean management, augmented & virtual reality, drones, enz.
- In je laatste jaar maak je een keuze tussen twee keuzetrajecten: 'infrastructuur' (civiele bouwwerken, wegen, bruggen, enz.) of 'gebouwen' (appartementenbouw, industriebouw, utiliteitsbouw, enz.).
- Wie z'n grenzen wil verleggen, kan z'n stage in het buitenland doen. De afgelopen jaren voerden studenten bouw hun stage uit in Zuid-Afrika, Chili en Canada, maar ook dichterbij huis, in Nederland, Duitsland en Finland.
- Wil je deze studie combineren met een job? De Bachelor Bouw wordt ook aangeboden via afstandsonderwijs. Meer info vind je hierover op onze site.

### NET DAT TIKKELTJE MEER

- Nergens is de link tussen opleiding en werkveld zo sterk als in deze bouwopleiding. Nagenoeg alle lesgevers en coaches staan met beide voeten in de bouwsector. Ze leren je die zaken die je nodig hebt om na je studies onmiddellijk aan de slag te kunnen.
- Bouwen doe je niet alleen, maar in

een team. In ons opleidingsprogramma werken we aan je 'soft skills' en je teamvaardigheden. Je bent niet zomaar een nummer: je krijgt bij ons de aanpak op maat die bij jou en je persoonlijke ontwikkeling past.

- Wil je een extra uitdaging om uit te blinken tijdens je studies? Dan krijg je via ons PXL Honours-programma de kans om met nog meer verantwoordelijkheden in een bouwbedrijf aan de slag te gaan. Een extra diploma, gratis opleidingen bij Embuild Limburg en – voor de allerbeste student – een volledige terugbetaling van 3 jaar inschrijvingsgeld aan de hogeschool: klinkt goed, hè?
- Nog tijdens je studies kan je extra diploma's behalen: een attest van EPB-verslaggever, een VCA-attest voor leidinggevend en het Vlajo-attest ondernemerscompetenties dat je behaalt nadat je – samen in een multidisciplinair team met studenten elektromechanica – een eigen studentenonderneming hebt gerund.

### JOUW TOEKOMST

- Je diploma is een sterk merk! Dus be prepared: zodra je afstudeert, staan werkgevers – je stagebedrijf op kop – te popelen om je aan te werven.
- Met dit diploma kan je nog alle richtingen uit binnen de bouwsector. Werf- en projectleiding, calculatie en voorbereiding, BIM-management, tekenbureaus

### GRAAG MEER WETEN? SCAN DE CODE!



WAT VINDEN  
ONZE STUDENTEN,  
AMBASSADEURS  
EN ALUMNI VAN  
DEZE OPLEIDING?



IR. CHRIS LEINDERS • OPLEIDINGSHOOFD

T + 32 11 77 50 15  
M + 32 479 90 40 01  
E [chris.leinders@pxl.be](mailto:chris.leinders@pxl.be)  
W [www.pxl.be/bouw](http://www.pxl.be/bouw)

- en projectontwikkelaars: er is voor ieder wat wils.
- Zin om voort te studeren? Ook dat kan. Na een schakelprogramma kun je industrieel ingenieur (master) bouwkunde worden. Ook architectuur is een geschikte vervolgopleiding. Wie graag wil lesgeven, kan na een educatieve bachelor secundair onderwijs (1 jaar, 60 SP) het diploma van leraar behalen.
  - Kortom, wat je ook kiest: met dit diploma ligt er een mooie toekomst voor je, in een dynamische, avontuurlijke sector.

OPLEIDINGSJAAR 1		
OPLEIDINGSONDERDEEL	SP	SEM
Project Infrastructuur 1	6	1
Project Gebouwen 1	8	2
Infrastructuur 1	6	1
Gebouwen 1	6	1
Gebouwen 2	5	2
Energie 1	4	2
Energie 2	3	2
Stabiliteit 1	3	1
Stabiliteit 2	4	2
Bouworganisatie 1	3	1
Communicatie & Onderzoek 1	3	1
Communicatie & Onderzoek 2	3	2
Grafische Technieken 1	3	1
Grafische Technieken 2	3	2
<b>TOTAAL</b>	<b>60</b>	

OPLEIDINGSJAAR 2		
OPLEIDINGSONDERDEEL	SP	SEM
Project Gebouwen 2	8	1
Project Gebouwen 3	5	2
Stage Gebouwen	3	1
Gebouwen 3	7	1
Energie 3	3	1
Project Infrastructuur 2	5	2
Stage Infrastructuur	3	2
Infrastructuur 2	6	2
Stabiliteit 3	3	1
Stabiliteit 4	4	2
Bouworganisatie 2	4	1
Communicatie & Onderzoek 3	3	2
<b>KEUZE 1</b>		
Project Ondernemen (full)	6	1-2
<b>KEUZE 2</b>		
Project Ondernemen (light)	3	1
Sustainable Minds	3	2
<b>TOTAAL</b>	<b>60</b>	

OPLEIDINGSJAAR 3		
OPLEIDINGSONDERDEEL	SP	SEM
Bouworganisatie 3	3	1
Levenslang Leren	3	2
<b>KEUZETRAJECT GEBOUWEN</b>		
Stage en Bachelorproef	25	2
Project Gebouwen 4	12	1
Restauratie & Natuurinclusief Bouwen	4	1
Energie 4	3	1
Geavanceerde BIM-technieken gebouwen	4	1
Bouworganisatie Gebouwen	6	1
<b>KEUZETRAJECT INFRASTRUCTUUR</b>		
Stage en Bachelorproef	25	2
Project Infrastructuur 3	12	1
Infrastructuur 3	3	1
Infrastructuur 4	4	1
Geavanceerder BIM-technieken Infrastructuur	4	1
Bouworganisatie Infrastructuur	6	1
<b>TOTAAL</b>	<b>60</b>	

## MOGELIJKE STUDIEVORMEN

- Dagonderwijs (voltijds)
- 📺 Afstandsonderwijs
- 🔄 Vervolgtraject

**LEGENDE:** SP: studiepunten, 1 studiepunt = 25-30 uren studietijd (contacturen, begeleide zelfstudie, zelfstudie, examen afleggen) • SEM: semester • KT: Keuzetraject • Tabellen onder voorbehoud van wijzigingen.

## ACADEMISCHE KALENDER (Schema onder voorbehoud van wijzigingen)

	SEP	OKT	NOV	DEC	JAN	FEB	MA	APR	MEI	JUN					
	15 22 29	6 13 20 27	3 10 17 24	1 8 15 22 29	5 12 19 26	2 9 16 23	2 9 16 23 30	6 13 20 27	4 11 18 25	1 8 15 22 29					
OJ1	Les	V	Les	V	Les	Ex	LV	Les	V	Les	Ex	D	V		
OJ2	Les	V	Stage	Les	V	Les	Ex	LV	Les	Stage	V	Les	Ex	D	V
OJ3	Les	V	Les	V	Les	Ex	LV	Stage en BP	V	Stage en BP	P/V	D	V		

Les = Project, labo, kennisoverdracht, ...
  V = Vakantie
  D = Deliberatieweek
  P/V = Presentatie/Verdediging
  OJ = Opleidingsjaar
  Ex = Examens
  LV = Lesvrije week
  Stage en Bachelorproef



Professionele bachelor

# Elektromechanica

Breek jij je hoofd steeds over hoe dingen werken? Ben jij vaak op zoek naar nieuwe creatieve oplossingen voor technische problemen? Dan is deze innovatieve en praktijkgerichte opleiding zeker iets voor jou! Wij maken van jou een veelzijdige technische specialist die – zowel zelfstandig als in team – uiteenlopende taken voor zijn rekening kan nemen. Wanneer je kiest voor Elektromechanica leer je alles wat je nodig hebt om complexe machines echt tot leven te brengen. Je begint met het ontwerp en de bouw van een machine en duikt daarna de wereld van automatisering in. Van sensoren en PLC-programmering tot het integreren van databases en machine learning: jij leert het allemaal.

## JIJ WIL ...

- Weten welke gevolgen industrie 4.0 heeft in de automatisering van machines en productieprocessen.
- Machines ontwerpen en automatiseren.
- Werken met robotica of 3D-tekenen en -printen.

## JOUW OPLEIDING

- Neemt je 3 jaar lang mee op elektromechanisch avontuur (180 SP).
- Je wordt een krak in het ontwerpen en automatiseren van complexe machines, processen en installaties.
- Dankzij projectonderwijs leer je planmatig en teamgericht werken onder intensieve begeleiding van een multidisciplinair lectorenteam.
- Tijdens het eerste (gemeenschappelijke) jaar werk je aan een sterke technische en wetenschappelijke basis, aangevuld met praktische labo's en communicatie- en onderzoekstechnieken.
- Vanaf het tweede jaar zal je in je stage ondergedompeld worden in het werkveld.
- Je opleiding afsluiten in schoonheid doe je met een bachelorproef gekoppeld aan een stageperiode. Hierin zal je met beide voeten in de praktijk een reële opdracht uitvoeren.
- Wil je graag je grenzen verleggen? Dan kan je genieten van heel wat internationale stagemogelijkheden. Wat dacht je van een stage in Duitsland,

Polen, Zweden, Finland of Spanje? Spannend!

## NET DAT TIKKELTJE MEER

- Binnen deze opleiding staan moderne technologieën centraal! Dit sluit nauw aan bij ons eigen onderzoek (industrie 4.0, Augmented, Virtual en Informed reality, machine learning, ...)
- Via project ondernemen (in samenwerking met vzw Vlajo) richt je in een groepje van 4 à 5 junior-collega's een eigen bedrijfje op. Zo leer je de kneepjes van ondernemerschap en marktonderzoek. Van businessplan tot boekhouding, productie en verkoop, je kan het allemaal!
- Je verwerft binnen je opleiding ook extra diploma's: VCA-VOL-certificaat (veiligheid voor operationeel leidinggevend), het Vlajo-attest ondernemerscompetenties.
- Onze lectoren zijn mensen met twee voeten in het werkveld. Bovendien delen ze met veel passie en overtuiging hun kennis met de studenten.

## JOUW TOEKOMST

- De arbeidsmarkt is steeds op zoek naar mensen met dit diploma! Ga aan de slag als onderzoeks-medewerker bij machinebouwers, studie bureaus, overheden, controleinstanties, ... als leidinggevende van technische installaties, engineering, projectleiders ...
- Ook als werfleider of als verkoper van

technische installaties staan je heel wat carrièremogelijkheden te wachten.

- Wil je toch een master toevoegen aan je lijstje diploma's? Dan kan je een academische master behalen via een schakelprogramma. Wat dacht je van Master in de Elektromechanica?
- Staat je tong nooit stil en kan je het goed uitleggen? Dan kan je via de Educatieve bachelor secundair onderwijs in 1 jaar (60 SP) het diploma van leraar behalen.
- Ook het postgraduaat Energietransitie is een mooie aanvulling op jouw cv!
- Hou jij van afwisseling en ben je klaar om impact te maken in de maakindustrie? Dan is de Elektromechanica de beste keuze voor jou!

## MOGELIJKE STUDIEVORMEN

- Dagonderwijs (voltijds)
- Afstandsonderwijs
- ↻ Vervolgtraject

*meer info hierover op de website*

## GRAAG MEER WETEN? SCAN DE CODE!



WAT VINDEN ONZE STUDENTEN, AMBASSADEURS EN ALUMNI VAN DEZE OPLEIDING?



**PATRICK PILAT • OPLEIDINGSHOOFD**

**T** + 32 11 77 50 17

**M** + 32 476 94 33 08

**E** patrick.pilat@pxl.be

**W** [www.pxl.be/elektromechanica-allround](http://www.pxl.be/elektromechanica-allround)

OPLEIDINGSJAAR 1	
SEM 1	SP
Basiselektriciteit 1	6
Statica	3
Mechanisch ontwerpen	3
Warmteleer en energie	4
Rekentechnieken 1 (kwartaal 1)	3
Rekentechnieken 2 (kwartaal 2)	3
Praktijkgericht onderzoek 1	3
Automatisering 1	3
SEM 2	
Dynamica	3
Elektrisch ontwerpen	4
Basiselektriciteit 2	5
Mechatronica	3
Pneumatica en hydraulica	4
Materialenkennis	3
Thermodynamica	4
Praktijkgericht onderzoek 2	3
Project mechatronica	3
<b>TOTAAL</b>	<b>60</b>

OPLEIDINGSJAAR 2	
SEM 3	SP
Project skills 1	3
Automatisering 2	3
Project elektriciteitstechnologie	3
Mechanische machines	6
Project ondernemen (full) (*)	6
<b>OF</b> Project ondernemen (light) (*)	3
Elektrische machines 1	3
Toegepaste sterkteleer	3
Vormgevings- en meettechnieken	3
Toegepaste thermodynamica	3
SEM 4	
Sustainable Minds (*)	3
Automatisering 3 - Meet- en regeltechniek	3
Project skills 2	3
Elektrische machines 2	5
Machineonderdelen	3
Stage	3
Electromechanical Engineering 1	3
Machineontwerp	3
Project ontwerp en montagetechnieken	4
<b>TOTAAL</b>	<b>60</b>

OPLEIDINGSJAAR 3	
SEM 5	SP
Technical project (**)	4
<b>OF</b> PXL Honours: Elektromechanica - Technical Project (**)	5
Storingszoeken	3
Reverse engineering & Finite elements	8
Smart machines	7
Robotica	5
Mechatronica - detectie en visualisatie	3
Electromechanical Engineering 2	3
Ontwerp- en productiemangement	4
SEM 6	
Global engagement (***)	3
<b>OF</b> PXL Honours: Elektromechanica - Global engagement (***)	5
Bachelorproef Elektromechanica	20
<b>TOTAAL</b>	<b>60</b>



**LEGENDE:** SP: studiepunten, 1 studiepunt = 25-30 uren studietijd (contacturen, begeleide zelfstudie, zelfstudie, examen afleggen) • SEM: semester • (\*), (\*\*), (\*\*\*): keuzeopleidingsonderdeel • Tabellen onder voorbehoud van wijzigingen.

## ACADEMISCHE KALENDER (Schema onder voorbehoud van wijzigingen)

	SEP	OKT	NOV	DEC	JAN	FEB	MA	APR	MEI	JUN					
	15 22 29	6 13 20 27	3 10 17 24	1 8 15 22 29	5 12 19 26	2 9 16 23	2 9 16 23 30	6 13 20 27	4 11 18 25	1 8 15 22 29					
TS1	Les	V	Les	V	Les	Ex	LV	Les	V	Les	Ex	D	V		
TS2	Les	V	Stage	Les	V	Les	Ex	LV	Les	Stage	V	Les	Ex	D	V
TS3	Les	V	Les	V	Les	Ex	LV	Stage + BP	V	Stage + BP	P/V	D	V		

Les = Project, labo, kennisoverdracht, ...
  V = Vakantie
  D = Deliberatieweek
  P/V = Presentatie/Verdediging

Ex = Examens
  LV = Lesvrije week
  Stage + BP = Bachelorproef + stage
  TS = Trajectschijf

## Professionele bachelor Elektromechanica

# Klimatisering (AR)

Wil jij bijdragen aan gezonde, duurzame en comfortabele leef- en werkomgevingen? In de afstudeerrichting Klimatisering leer je alles over het ontwerpen, installeren, automatiseren en onderhouden van klimaat- en energiesystemen. Van de luchtkwaliteit en energievoorziening in ziekenhuizen tot duurzame oplossingen in kantoren, grote gebouwen of woningen: jij zorgt ervoor dat gebouwen optimaal functioneren én energiezuinig zijn. Je krijgt een brede technische basis in onder andere Verwarming, ventilatie, koeling, automatisering en duurzame energieoplossingen. Dankzij praktijkgerichte projecten in ons living lab en samenwerkingen met bedrijven ben je na je studie klaar om een verschil te maken in de klima en energiesector.

### JIJ WIL ...

- Weten welke gevolgen industrie 4.0 heeft in de automatisering van gebouwen en installaties.
- HVAC- en hernieuwbare energie-systemen ontwerpen en onderhouden.
- Alles weten over hernieuwbare energie zoals zonnecellen, windturbines, warmtepompen of zonneboilers.
- Meer leren over building automation.

### JOUW OPLEIDING

- Neemt je 3 jaar lang mee op elektromechanisch avontuur (180 SP).
- Je wordt een specialist in het ontwerpen van HVAC-installatie en het bedenken van duurzame energieoplossingen.
- Dankzij projectonderwijs leer je planmatig en teamgericht werken onder intensieve begeleiding van een multidisciplinair lectorenteam.
- Tijdens het eerste (gemeenschappelijke) jaar werk je aan een sterke technische en wetenschappelijke basis, aangevuld met praktische labo's en communicatie- en onderzoekstechnieken.
- Vanaf het tweede jaar zal je in je stage ondergedompeld worden in het werkveld.
- Je opleiding afsluiten in schoonheid doe je met een bachelorproef gekoppeld aan een stageperiode. Hierin zal je met beide voeten in de praktijk een reële opdracht uitvoeren.

- Wil je graag je grenzen verleggen? Dan kan je genieten van heel wat internationale stagemogelijkheden. Wat dacht je van een stage in Duitsland, Polen, Zweden, Finland of Spanje? Spannend!

### NET DAT TIKKELTJE MEER

- Binnen deze opleiding staan moderne technologieën centraal! Dit sluit nauw aan bij ons eigen onderzoek (industrie 4.0, Augmented, Virtual en Informed Reality in BIM, Smart energy en -buildings).
- Via project ondernemen (in samenwerking met vzw Vlajo) richt je in een groepje van 4 à 5 junior-collega's een eigen bedrijfje op. Zo leer je de kneepjes van ondernemerschap en marktonderzoek. Van businessplan tot boekhouding, productie en verkoop, je kan het allemaal!
- Je verwerft binnen je opleiding ook extra diploma's: VCA-VOL-certificaat (veiligheid voor operationeel leidinggevenden), het Vlajo-attest ondernemerscompetenties, verantwoordelijken en EPB-verslaggever.
- Onze lectoren zijn mensen met twee voeten in het werkveld. Bovendien delen ze met veel passie en overtuiging hun kennis met de studenten.

### JOUW TOEKOMST

- De arbeidsmarkt is steeds op zoek naar mensen met dit diploma! Ga aan

- de slag als onderzoeksmedewerker bij producenten van installaties, studie bureaus, overheden, controleinstanties, ... als calculator, projectleider, engineer of energieconsulent in bouw of installatiebedrijven ...
- Ook als werfleider of als verkoper van technische installaties staan je heel wat carrièremogelijkheden te wachten.
- Wil je toch een master toevoegen aan je lijstje diploma's? Dan kan je een academische master behalen via een schakelprogramma. Wat dacht je van Master in de Elektromechanica?
- Staat je tong nooit stil en kan je het goed uitleggen? Dan kan je via de Educatieve bachelor secundair onderwijs in 1 jaar (60 SP) het diploma van leraar behalen.
- Ook het postgraduaat Energietransitie is een mooie aanvulling op jouw cv!
- Geven technische en duurzame uitdagingen jouw energie? Dan is Klimatisering de perfecte keuze voor jou!

### MOGELIJKE STUDIEVORMEN

- Dagonderwijs (voltijds)
- ➡ Vervolgtraject

*meer info hierover op de website*

### GRAAG MEER WETEN? SCAN DE CODE!



WAT VINDEN ONZE STUDENTEN, AMBASSADEURS EN ALUMNI VAN DEZE OPLEIDING?



#### PATRICK PILAT • OPLEIDINGSHOOFD

T + 32 11 77 50 17

M + 32 476 94 33 08

E patrick.pilat@pxl.be

W [www.pxl.be/elektromechanica-klimatisering](http://www.pxl.be/elektromechanica-klimatisering)

OPLEIDINGSJAAR 1	
SEM 1	SP
Basiselektriciteit 1	6
Statica	3
Mechanisch ontwerpen	3
Warmteleer en energie	4
Rekentechnieken 1 (kwartaal 1)	3
Rekentechnieken 2 (kwartaal 2)	3
Praktijkgericht onderzoek 1	3
Automatisering 1	3
SEM 2	SP
Dynamica	3
Elektrisch ontwerpen	4
Basiselektriciteit 2	5
Mechatronica	3
Pneumatica en hydraulica	4
Materialenkennis	3
Thermodynamica	4
Praktijkgericht onderzoek 2	3
Project mechatronica	3
<b>TOTAAL</b>	<b>60</b>



OPLEIDINGSJAAR 2	
SEM 3	SP
Project skills 1	3
Automatisering 2	3
Project elektriciteitstechnologie	3
Mechanische machines	6
Project ondernemen (full) (*)	6
OF Project ondernemen (light) (*)	3
Elektrische machines 1	3
Ventilatietechnieken en luchtbehandeling 1	5
SEM 4	SP
Sustainable Minds (*)	3
Automatisering 3 - Meet- en regeltechniek	3
Project skills 2	3
Elektrische machines 2	5
Stage	3
CAD	4
Warmtepompinstallaties	4
Koeltechnieken	4
Energietechnieken 1	5
<b>TOTAAL</b>	<b>60</b>

OPLEIDINGSJAAR 3	
SEM 5	SP
Technical project (**)	4
OF PXL Honours: Elektromechanica - Technical Project (**)	5
Sheq & sustainability	3
Smart Buildings	7
Cleantech	3
Koel- en warmtepomptechnieken	4
Energietechnieken 2	5
Ventilatietechnieken en luchtbehandeling 2	4
Energiemanagement	7
SEM 6	SP
Global engagement (***)	3
OF PXL Honours: Elektromechanica - Global engagement (***)	5
Bachelorproef Klimatisering	20
<b>TOTAAL</b>	<b>60</b>

**LEGENDE:** SP: studiepunten, 1 studiepunt = 25-30 uren studietijd (contacturen, begeleide zelfstudie, zelfstudie, examen afleggen) • SEM: semester • (\*), (\*\*), (\*\*\*): keuzeopleidingsonderdeel • AR: Afstudeerrichting • Tabellen onder voorbehoud van wijzigingen.

## ACADEMISCHE KALENDER (Schema onder voorbehoud van wijzigingen)

	SEP	OKT	NOV	DEC	JAN	FEB	MA	APR	MEI	JUN				
	15 22 29	6 13 20 27	3 10 17 24	1 8 15 22 29	5 12 19 26	2 9 16 23	2 9 16 23 30	6 13 20 27	4 11 18 25	1 8 15 22 29				
TS1	Les	V	Les	V	Les	Ex	LV	Les	V	Les	Ex	D	V	
TS2	Les	V Stage	Les	V	Les	Ex	LV	Les	Stage	V	Les	Ex	D	V
TS3	Les	V	Les	V	Les	Ex	LV	Stage + BP	V	Stage + BP	P/V	D	V	

Les = Project, labo, kennisoverdracht, ...   
  V = Vakantie   
  D = Deliberatieweek   
  P/V = Presentatie/Verdediging  
 Ex = Examens   
  LV = Lesvrije week   
  Stage + BP = Bachelorproef + stage   
  TS = Trajectschijf



Professionele bachelor Elektromechanica

# Onderhoudstechnologie (AR)

Wil jij straks zorgen voor de machines en technologieën die de industrie draaiende houden? In de afstudeerrichting Onderhoudstechnologie leer je alles over het beheren, optimaliseren en onderhouden van complexe machines en installaties. Van de nieuwste technieken in Predictief onderhoud tot het snel en efficiënt oplossen van storingen: jij wordt een onmisbare schakel in elk productieproces. Als onderhoudsspecialist krijg je een brede opleiding in mechanica, elektriciteit, automatisering en robotisering. Je leert werken met moderne technologieën zoals IoT, data-analyse en voorspellend onderhoud, zodat je problemen kunt opsporen nog vóór ze zich voordoen.

## JIJ WIL ...

- Weten welke gevolgen industrie 4.0 heeft in de automatisering van productieprocessen.
- Machines ontwerpen en onderhouden.
- Werken met robotica of 3D-tekenen en -printen.

## JOUW OPLEIDING

- Neemt je 3 jaar lang mee op elektromechanisch avontuur (180 SP).
- Je wordt een expert in het beheren, optimaliseren en onderhouden van complexe industriële machines, processen en installaties.
- Dankzij projectonderwijs leer je planmatig en teamgericht werken onder intensieve begeleiding van een multidisciplinair lectorenteam.
- Tijdens het eerste (gemeenschappelijke) jaar werk je aan een sterke technische en wetenschappelijke basis, aangevuld met praktische labo's en communicatie- en onderzoekstechnieken.
- Vanaf het tweede jaar zal je in je stage ondergedompeld worden in het werkveld.
- Je opleiding afsluiten in schoonheid doe je met een bachelorproef gekoppeld aan een stageperiode. Hierin zal je met beide voeten in de praktijk een reële opdracht uitvoeren.
- Wil je graag je grenzen verleggen? Dan kan je genieten van heel wat internationale stagemogelijkheden. Wat dacht je van een stage in Duitsland,

Polen, Zweden, Finland of Spanje? Spannend!

## NET DAT TIKKELTJE MEER

- Binnen deze opleiding staan moderne technologieën centraal! Dit sluit nauw aan bij ons eigen onderzoek (industrie 4.0, Augmented, Virtual en Informed reality in machine en procesinstallaties)
- Via project ondernemen (in samenwerking met vzw Vlajo) richt je in een groepje van 4 à 5 junior-collega's een eigen bedrijfje op. Zo leer je de kneepjes van ondernemerschap en marktonderzoek. Van businessplan tot boekhouding, productie en verkoop, je kan het allemaal!
- Je verwerft binnen je opleiding ook extra diploma's: VCA-VOL-certificaat (veiligheid voor operationeel leidinggevend), het Vlajo-attest ondernemerscompetenties.
- Onze lectoren zijn mensen met twee voeten in het werkveld. Bovendien delen ze met veel passie en overtuiging hun kennis met de studenten.

## JOUW TOEKOMST

- De arbeidsmarkt is steeds op zoek naar mensen met dit diploma! Ga aan de slag als onderzoeksmedewerker bij producenten van installaties, studie bureaus, overheden, controleinstanties, ... als werkvoorbereider, ploegbaas, hoofd van de technische dienst, service engineer, ...
- Ook bij defensie staan heel wat carrièremogelijkheden te wachten.

Je kan tijdens je opleiding zelfs als starten als student-reservist bij Bataljon 18 Logisitek of de luchtmacht.

- Wil je toch een master toevoegen aan je lijstje diploma's? Dan kan je een academische master behalen via een schakelprogramma. Wat dacht je van Master in de Elektromechanica?
- Staat je tong nooit stil en kan je het goed uitleggen? Dan kan je via de Educatieve bachelor secundair onderwijs in 1 jaar (60 SP) het diploma van leraar behalen.
- Ook het postgraduaat Energietransitie is een mooie aanvulling op jouw cv!
- Kies je voor voedings-, automobiel-, chemie-, farmaciesector of zelfs defensie, met je diploma in de onderhoudstechnologie liggen er volop kansen voor je klaar.
- Wil jij elke dag een andere uitdaging en ben je klaar om een technisch expert te worden? Dan is Onderhoudstechnologie de juiste keuze voor jou!

## MOGELIJKE STUDIEVORMEN

- Dagonderwijs (voltijds)
- 🔄 Vervolgtraject

*meer info hierover op de website*

## GRAAG MEER WETEN? SCAN DE CODE!



WAT VINDEN ONZE STUDENTEN, AMBASSADEURS EN ALUMNI VAN DEZE OPLEIDING?



### PATRICK PILAT • OPLEIDINGSHOOFD

T + 32 11 77 50 17  
 M + 32 476 94 33 08  
 E patrick.pilat@pxl.be  
 W [www.pxl.be/elektromechanica-onderhoudstechnologie](http://www.pxl.be/elektromechanica-onderhoudstechnologie)



OPLEIDINGSJAAR 1	
SEM 1	SP
Basiselektriciteit 1	6
Statica	3
Mechanisch ontwerpen	3
Warmteleer en energie	4
Rekentechnieken 1 (kwartaal 1)	3
Rekentechnieken 2 (kwartaal 2)	3
Praktijkgericht onderzoek 1	3
Automatisering 1	3
SEM 2	SP
Dynamica	3
Elektrisch ontwerpen	4
Basiselektriciteit 2	5
Mechatronica	3
Pneumatica en hydraulica	4
Materialenkennis	3
Thermodynamica	4
Praktijkgericht onderzoek 2	3
Project mechatronica	3
<b>TOTAAL</b>	<b>60</b>

OPLEIDINGSJAAR 2	
SEM 3	SP
Project skills 1	3
Automatisering 2	3
Project elektriciteitstechnologie	3
Mechanische machines	6
Project ondernemen (full) (*)	6
OF Project ondernemen (light) (*)	3
Elektrische machines 1	3
Toegepaste sterkteleer	3
Vormgevings- en meettechnieken	3
Toegepaste thermodynamica	3
SEM 4	SP
Sustainable Minds (*)	3
Automatisering 3 - Meet- en regel-techniek	3
Project skills 2	3
Elektrische machines 2	5
Machineonderdelen	3
Stage	3
Reliability and condition based maintenance	6
Project onderhoudsvriendelijk ontwerpen	4
<b>TOTAAL</b>	<b>60</b>

OPLEIDINGSJAAR 3	
SEM 5	SP
Technical project (**)	4
OF PXL Honours: Elektromechanica - Technical Project (**)	5
Storingszoeken	3
Reverse engineering & Product Lifecycle Management	8
Smart maintenance	7
Robotica	5
Maintenance LAB	6
Onderhoudsmanagement	4
SEM 6	SP
Global engagement (***)	3
<b>OF PXL Honours: Elektromechanica - Global engagement (***)</b>	<b>5</b>
Bachelorproef Onderhoudstechnologie	20
<b>TOTAAL</b>	<b>60</b>



**LEGENDE:** SP: studiepunten, 1 studiepunt = 25-30 uren studietijd (contacturen, begeleide zelfstudie, zelfstudie, examen afleggen) • SEM: semester • AR: Afstudeerrichting • (\*), (\*\*), (\*\*\*): keuzeopleidingsonderdeel • Tabellen onder voorbehoud van wijzigingen.

## ACADEMISCHE KALENDER (Schema onder voorbehoud van wijzigingen)

	SEP	OKT	NOV	DEC	JAN	FEB	MA	APR	MEI	JUN					
	15 22 29	6 13 20 27	3 10 17 24	1 8 15 22 29	5 12 19 26	2 9 16 23	2 9 16 23 30	6 13 20 27	4 11 18 25	1 8 15 22 29					
TS1	Les	V	Les	V	Les	Ex	LV	Les	V	Les	Ex	D	V		
TS2	Les	V	Stage	Les	V	Les	Ex	LV	Les	Stage	V	Les	Ex	D	V
TS3	Les	V	Les	V	Les	Ex	LV	Stage + BP	V	Stage + BP	P/V	D	V		

Les = Project, labo, kennisoverdracht, ...
  V = Vakantie
  D = Deliberatieweek
  P/V = Presentatie/Verdediging

Ex = Examens
  LV = Lesvrije week
  Stage + BP = Bachelorproef + stage
  TS = Trajectschijf

Graduaat

# Bouwkundig tekenen

## Gebouwen en Wegen (KT)

De bouwsector is heel dynamisch en evolueert snel op het vlak van nieuwe bouwtechnieken, processen, materialen en constructies. Je staat als bouwkundig tekenaar aan de basis van het bouwproces, zowel in de ontwerpfase als in de offerte- en uitvoeringsfase. Jij zorgt met de laatste visualisatietechnieken voor de nodige ondersteuning binnen een studie bureau, architectenbureau, landmeterskantoor of bouwbedrijf. Dit in combinatie met een goede dosis kennis maakt je erg gegeerd op de arbeidsmarkt. Dankzij de combinatie van werkpleklers, praktijkgerichtheid en de professionele begeleiding van onze lectoren ben je onmiddellijk inzetbaar. Wij kijken er alvast naar uit om samen met jou aan je toekomst te bouwen!

### JIJ WIL ...

- Een praktijkgerichte opleiding volgen.
- Zo snel mogelijk met beide voeten in de praktijk staan.
- De onmisbare sleutel zijn voor heel wat bouwprojecten.
- Jouw talenten optimaal benutten.
- In team werken, want teamwork makes the dream work!

### JOUW OPLEIDING

- Neemt je 2 jaar mee op bouwkundig avontuur (120 SP).
- Je maakt kennis met verscheidene bouwtechnieken van wegen en gebouwen.
- Je leert werken met BIM. Met deze werkmethode worden in een 3D Bouw Informatie Model (BIM) diverse disciplines in de bouwsector samengebracht van het eerste ontwerp, gedurende de bouw en tijdens het beheer helemaal tot de sloop.
- Je leert meerdere tekenprogramma's waarin je zowel in 2D als 3D kunt tekenen.
- Met beide voeten in de praktijk staan, daar draait het tijdens deze opleiding om! Meer dan 1/3 van de tijd gaat naar werkpleklers. Zo leer je de verworven kennis omzetten naar de praktijk!

### NET DAT TIKKELTJE MEER

- Met ons diploma Bouwkundig tekenaar kan je onmiddellijk aan de slag in de bouwsector.

- Werkpleklers in oneindig veel bedrijven dankzij ons ruim PXL-netwerk.
- Specialisatie is de sleutel tot succes! Na deze opleiding kan je je verder professionaliseren dankzij tal van vervolgtrajecten en postgraduat gelinkt aan je vooropleiding.
- Onze lectoren zijn mensen met twee voeten in het werkveld die met veel passie hun kennis en ervaringen delen met de studenten.

### JOUW TOEKOMST

- Je brengt gedurende 1,5 jaar 2 à 3 dagen per week op de werkplek door. Indien de werkplek tevreden is, ben je de ideale toekomstige werknemer. Studeren is dus solliciteren!
- Je gaat aan het werk als bouwkundig tekenaar in de context van 'gebouwen' en 'wegen', bijv. bij een architectenbureau, een landmeterskantoor, een studie bureau of een bouwbedrijf.
- Verder kan je ook aan de slag bij openbare diensten en toeleveringsfirma's.
- Werkgelegenheid verzekerd als bouwkundig tekenaar. De arbeidsmarkt ontvangt je met open armen aangezien jij een diploma hebt voor een formeel erkend knelpuntberoep.
- Wil je de schoolbanken verlaten met een professionele bachelor op zak? Dan kan je met een vervolgtraject (van 104 studiepunten) de Bachelor Bouw behalen.

Kortom, in minimum 4 jaar tijd heb je een graduaatsdiploma en een professioneel bachelordiploma in the pocket!

### MOGELIJKE STUDIEVORMEN

- Dagonderwijs (voltijds)

### GRAAG MEER WETEN? SCAN DE CODE!



WAT VINDEN  
ONZE STUDENTEN,  
AMBASSADEURS  
EN ALUMNI VAN  
DEZE OPLEIDING?



**ANTONIO AZZARETTI • COÖRDINATOR**

**M** + 32 479 45 26 83

**E** antonio.azzaretti@pxl.be

**W** www.pxl.be/bouwkundig-tekenen



OPLEIDINGSJAAR 1	
SEM 1	SP
Introductie in het bouwkundig tekenen	3
Basis CAD	4
Praktijk CAD gebouwen	4
Praktijk CAD wegen	4
Bouwtechnieken gebouwen 1	6
Bouwtechnieken wegen 1	3
Werkplekieren 1	6
<b>WERKPLEKIEREN</b>	<b>1 D/W</b>
SEM 2	SP
Basis BIM gebouwen	5
Basis BIM wegen	5
Bouwtechnieken gebouwen 2	6
Bouwtechnieken wegen 2	3
Werkplekieren wegen 2	6
Werkplekieren gebouwen 2	5
<b>WERKPLEKIEREN 2</b>	<b>2 D/W</b>



OPLEIDINGSJAAR 2	
SEM 3	SP
<b>KEUZETRAJECT GEBOUWEN / WEGEN</b>	
Werkplekieren 3	12
<b>KEUZETRAJECT GEBOUWEN</b>	
BIM gebouwen	12
Bouwtechnieken gebouwen 3	6
<b>KEUZETRAJECT WEGEN</b>	
BIM wegen	12
Bouwtechnieken wegen 3	6
<b>WERKPLEKIEREN</b>	<b>2 D/W</b>
SEM 4	SP
<b>KEUZETRAJECT GEBOUWEN / WEGEN</b>	
BIM communicatie	3
Digitale visualisatietechnieken	3
Levenslang leren	3
Graduaatsproef	5
Werkplekieren 4	16
<b>WERKPLEKIEREN</b>	<b>3 D/W</b>

**LEGENDE:** SP: studiepunten, 1 studiepunt = 25-30 uren studietijd (contacturen, begeleide zelfstudie, zelfstudie, examen afleggen) • D/W: dag(en) per week  
 • SEM: semester • KT: Keuzetraject • Tabellen onder voorbehoud van wijzigingen.

## ACADEMISCHE KALENDER (Schema onder voorbehoud van wijzigingen)

	SEP	OKT	NOV	DEC	JAN	FEB	MA	APR	MEI	JUN			
	15 22 29	6 13 20 27	3 10 17 24	1 8 15 22 29	5 12 19 26	2 9 16 23	2 9 16 23 30	6 13 20 27	4 11 18 25	1 8 15 22 29			
OJ1	Les, 1d/w WPL	V	Les, 1d/w WPL	V	Les/WPL	Ex	LV	Les, 2d/w WPL	V	Les, 2d/w WPL	Ex	D	V
OJ2	Les, 2d/w WPL	V	Les, 2d/w WPL	V	Les, 2d/w WPL	Ex	LV	Les, 3d/w WPL en GP	V	Les, 3d/w en GP	Ex	D	V

Les = Project, labo, kennisoverdracht, ...    
  Ex = Examens    
  LV = Lesvrije week    
  GP = Graduaatsproef    
 d/w = dag per week  
 V = Vakantie    
 D = Deliberatieweek    
 OJ = Opleidingsjaar    
 WPL = werkplekieren



## Graduaat Elektromechanische systemen

# Meet- en regeltechnieken of Onderhoudstechnieken (AR)

Je wil aan de slag in een praktijkgerichte STEM-opleiding en zo een antwoord bieden op de steeds toenemende vraag naar onderhoudstechnici en meet- en regeltechnici? Dan zal de graduaatsopleiding Elektromechanische systemen zeker al je verwachtingen inlossen. Tijdens onze technische graduaatsopleiding staat al doende professional worden centraal. We stomen onze studenten samen met het werkveld klaar om elektromechanische systemen te installeren en te onderhouden met de juiste technische skills. Als pas afgestudeerde professional heb je na deze opleiding de vereiste vaardigheden om met volle goesting aan een schitterende carrière te beginnen.

### JIJ WIL ...

- Een praktijkgerichte opleiding volgen.
- Zo snel mogelijk met beide voeten in de praktijk staan.
- Zo vaardig mogelijk worden in automatisering, het opsporen van storingen en het onderhouden van installaties.
- Een professional worden met kennis over elektrotechniek en mechanica.

### JOUW OPLEIDING

- Jouw opleiding neemt je gedurende 2 jaren mee op technisch avontuur (120 SP).
- In het eerste (gemeenschappelijke) opleidingsjaar dorpelen we je onder in vakinhoudelijke kennis en vaardigheden m.b.t. elektriciteit, mechanica en het reilen en zeilen in een onderhoudsdienst.
- In het tweede jaar kies je een specifieke afstudeerrichting: Meet- en regeltechnieken of Onderhoudstechnieken.
- Met beide voeten in de praktijk staan, daar draait het tijdens deze opleiding om. Meer dan 1/3 van de tijd gaat naar werkpleklers. Zo leer je de verworven kennis omzetten naar de praktijk. Semester per semester word je zekerder van je praktische vaardigheden en word je meer en meer ingeschakeld: van kennismaken met en meehelpen tot het zelfstandig functioneren in een onderhoudsdienst.

### NET DAT TIKKELTJE MEER

- Sterke begeleiding van de student, zowel in de hogeschool als op de werkplek.
- Werkpleklers in een groot aantal bedrijven dankzij ons ruim PXL-netwerk.
- Sterke praktijk- en arbeidsmarktgerichte opleiding.
- Kennis en vaardigheden worden 'just in time' aangeboden om meteen in te zetten op de werkplek.
- Specialisatie is de sleutel tot succes. Na deze opleiding kan je je verder professionaliseren dankzij tal van vervolgtrajecten en postgraduat, gelinkt aan je vooropleiding.
- Onze lectoren zijn mensen met kennis van zake die met veel passie hun kennis en ervaringen delen met de studenten.

### JOUW TOEKOMST

- Je brengt gedurende 2 jaren gemiddeld 2 dagen per week op de werkplek door. Indien de werkplek tevreden is, ben je de ideale toekomstige werknemer. Studeren is dus solliciteren.
- Jij bent erg gegeerd op de arbeidsmarkt en je kan dus rekenen op een job in diverse sectoren: van zowel grote en kleine industriële bedrijven tot grote openbare gebouwen.
- Je focust je vooral op onderhoudstaken en stuurt installaties aan.
- Wil je toch nog het niveau van bachelor behalen? Dan kan dit met een vervolgtraject (van ongeveer 100 SP). Zo kun je op (minstens) 4 jaar tijd twee diploma's behalen:

een graduaatsdiploma én een bachelordiploma Elektromechanica.

### MOGELIJKE STUDIEVORMEN

- Dagonderwijs (voltijds)

### GRAAG MEER WETEN? SCAN DE CODE!



WAT VINDEN ONZE STUDENTEN, AMBASSADEURS EN ALUMNI VAN DEZE OPLEIDING?



**CHRISTA GROSEMANS • COÖRDINATOR**  
**M** + 32 495 68 40 33  
**E** christa.grosemans@pxl.be  
**W** www.pxl.be/elektromechanische-systemen

OPLEIDINGSJAAR 1	
SEM 1	SP
Elektrische installaties	6
Basis elektriciteit 1	5
Basis elektriciteit 2	5
Tekening lezen en schema-analyse	4
Pneumatica en hydraulica	5
Werkplekieren deel 1	5
SEM 2	SP
Elektrische machines	5
Onderhoudstechnieken 1	3
Machineonderdelen en verbrandingsmotoren	5
Mechanische machines	3
Basis automatisering	4
Werkplekieren deel 2	10
<b>WERKPLEKIEREN</b>	2 D/W
<b>TOTAAL</b>	<b>60</b>

OPLEIDINGSJAAR 2	
<b>MEET- &amp; REGELTECHNIEKEN</b>	
SEM 3	SP
Onderhoudstechnieken 2	8
Storingzoeken	4
Industriële automatisering	5
Metten en regelen in een geautomatiseerde omgeving	3
Werkplekieren deel 3	10
<b>WERKPLEKIEREN</b>	2 D/W
SEM 4	SP
Onderhoudsorganisatie	3
Storingzoeken in industriële automatisering	4
Professionele identiteit	3
Graduaatsproef (SEM 3 en 4)	4
Werkplekieren deel 4	16
<b>WERKPLEKIEREN</b>	9 WK
<b>TOTAAL</b>	<b>60</b>

OPLEIDINGSJAAR 2	
<b>ONDERHOUDSTECHNIEKEN</b>	
SEM 3	SP
Onderhoudstechnieken 2	8
Storingzoeken	4
Uitvoerings- en meettechnieken	8
Werkplekieren deel 3	10
<b>WERKPLEKIEREN</b>	2 D/W
SEM 4	SP
Onderhoudsorganisatie	3
Hijs- en hefwerktuigen	4
Professionele identiteit	3
Graduaatsproef (SEM 3 en 4)	4
Werkplekieren deel 4	16
<b>WERKPLEKIEREN</b>	9 WK
<b>TOTAAL</b>	<b>60</b>



**LEGENDE:** SP: studiepunten, 1 studiepunt = 25-30 uren studietijd (contacturen, begeleide zelfstudie, zelfstudie, examen afleggen) • SEM: semester • D/W: dag(en) per week • AR: Afstudeerrichting • Tabellen onder voorbehoud van wijzigingen.

## ACADEMISCHE KALENDER (Schema onder voorbehoud van wijzigingen)

	SEP	OKT	NOV	DEC	JAN	FEB	MA	APR	MEI	JUN			
	15 22 29	6 13 20 27	3 10 17 24	1 8 15 22 29	5 12 19 26	2 9 16 23	2 9 16 23 30	6 13 20 27	4 11 18 25	1 8 15 22 29			
OJ1	Les	V	Les Ex	Les/WPL	V	Les/WPL Ex	LV	Les, 2d/w WPL	V	Les/WPL	Ex	D	V
OJ2	Les, 2d/w WPL	V	Les, 2d/w WPL	V	Les/WPL Ex	LV	Les	Ex WPL/GP	V	WPL en GP	Ex	D	V

□ Les = Project, labo, kennisoverdracht, ...

■ Ex = Examens  
■ V = Vakantie

■ LV = Lesvrije week  
■ D = Deliberatieweek

■ GP = Graduaatsproef  
■ OJ = Opleidingsjaar

d/w = dag per week  
WPL = werkplekieren

Graduaat

# Hernieuwbare energiesystemen

Ben je je ook bewust van je ecologische voetafdruk? Dan ben je niet de enige. Steeds meer mensen worden zich bewust van de impact die ons dagelijkse leven heeft op onze planeet. Hernieuwbare energiesystemen zijn dus ook niet meer weg te denken uit onze samenleving. Deze systemen zetten zon, wind, water, biomassa en natuurlijke warmte om in mechanische energie, elektriciteit, warmte of brandstof. Word jij de expert die de samenleving zoekt om zulke systemen te installeren en te onderhouden? Schrijf je dan in voor deze opleiding en bepaal mee de toekomst van onze energie.

## JIJ WIL ...

- Een praktijkgerichte opleiding volgen.
- Zo snel mogelijk met beide voeten in de praktijk staan.
- Zo vaardig mogelijk worden in het installeren en onderhouden van hernieuwbare energiesystemen.
- Een professional worden met kennis over hernieuwbare energie.

## JOUW OPLEIDING

- Je opleiding neemt je gedurende 2 jaren mee op technisch avontuur (120 SP).
- In het eerste opleidingsjaar dompelen we je onder in vakinhoudelijke kennis en vaardigheden m.b.t. elektriciteit, elektrische installaties, HVAC-sturingen en zonne- en combiboilers.
- In het tweede opleidingsjaar leer je o.a. PV-installaties, biomassasystemen en warmtepompen installeren.
- Met beide voeten in de praktijk staan, daar draait het tijdens deze opleiding om. Meer dan 1/3 van de tijd gaat naar werkpleklers. Zo leer je de verworven kennis omzetten naar de praktijk. Semester per semester word je meer en meer ingeschakeld: van kennismaken met en meehelpen bij het installeren van hernieuwbare energiesystemen tot het zelf installeren, in dienst stellen en onderhouden ervan.

## NET DAT TIKKELTJE MEER

- Met ons graduaatsdiploma in de Hernieuwbare energiesystemen, kan je onmiddellijk aan de slag

(knelpuntberoep).

- Sterke begeleiding van de student, zowel in de hogeschool als op de werkplek.
- Kennis en vaardigheden worden 'just in time' aangeboden om meteen in te zetten op de werkplek.
- Werkpleklers in een groot aantal bedrijven dankzij ons ruim PXL-netwerk.
- Specialisatie is de sleutel tot succes. Na deze opleiding kan je je verder professionaliseren dankzij tal van vervolgtrajecten en postgraduat gelinkt aan je vooropleiding.
- Onze lectoren zijn mensen met kennis van zake die met veel passie hun kennis en ervaringen delen met de studenten.

## JOUW TOEKOMST

- Je brengt gedurende 2 jaren gemiddeld 2 dagen per week op de werkplek door. Indien de werkplek tevreden is, ben je de ideale toekomstige werknemer. Studeren is dus solliciteren.
- De arbeidsmarkt is gretig naar jou op zoek. Je kan dus na deze opleiding snel aan de slag. Je focust je voornamelijk op het zelfstandig installeren van installaties, indienstneming, afregelingen en herstellingen binnen het domein van de hernieuwbare energiesystemen.
- Wil je toch nog het niveau van bachelor behalen? Dan kan dit met een vervolgtraject (van 103 SP). Zo kun je op (minstens) 4 jaar tijd twee diploma's behalen: een graduaatsdiploma én een bachelordiploma Elektromechanica.
- Je kan ook kiezen voor een extra

graduaatsdiploma in de HVAC-systemen. Dit kan in een 1-jarig verkort traject van 54 SP. Zo kan je dus in 1 jaar tijd een aanverwant extra graduaatsdiploma behalen.

## MOGELIJKE STUDIEVORMEN

- Dagonderwijs (voltijds)

## GRAAG MEER WETEN? SCAN DE CODE!



WAT VINDEN ONZE STUDENTEN, AMBASSADEURS EN ALUMNI VAN DEZE OPLEIDING?



**CHRISTA GROSEMANS • COÖRDINATOR**  
M + 32 495 68 40 33  
E [christa.grosemans@pxl.be](mailto:christa.grosemans@pxl.be)  
W [www.pxl.be/hernieuwbare-energiesystemen](http://www.pxl.be/hernieuwbare-energiesystemen)

OPLEIDINGSJAAR 1	
SEM 1	SP
Elektrische installaties	6
Basis elektriciteit 1	5
Basis elektriciteit 2	5
Verwarming residentieel	5
Schema-analyse	4
Werkplekieren deel 1	5
SEM 2	SP
Elektrische machines	5
Mechanische machines	3
Installatietechnieken	3
Zonne- en combiboiler	4
HVAC-sturingen	5
Werkplekieren deel 2	10
<b>WERKPLEKIEREN</b>	2 D/W
<b>TOTAAL</b>	<b>60</b>

OPLEIDINGSJAAR 2	
SEM 3	SP
Passieve technieken	4
PV-installaties	5
Warmtepompen	5
Biomassa	3
Domotica	3
Werkplekieren deel 3	10
<b>WERKPLEKIEREN</b>	2 D/W
SEM 4	SP
Voorbereiding certificering koeltechniek	4
Certificering	3
Professionele identiteit	3
Graduaatsproef (SEM 3 en 4)	4
Werkplekieren deel 4	16
<b>WERKPLEKIEREN</b>	9 WK
<b>TOTAAL</b>	<b>60</b>



**LEGENDE:** SP: studiepunten, 1 studiepunt = 25-30 uren studietijd (contacturen, begeleide zelfstudie, zelfstudie, examen afleggen) • SEM: semester • D/W: dag(en) per week • Tabellen onder voorbehoud van wijzigingen.

## ACADEMISCHE KALENDER (Schema onder voorbehoud van wijzigingen)

	SEP	OKT	NOV	DEC	JAN	FEB	MA	APR	MEI	JUN				
	15 22 29	6 13 20 27	3 10 17 24	1 8 15 22 29	5 12 19 26	2 9 16 23	2 9 16 23 30	6 13 20 27	4 11 18 25	1 8 15 22 29				
OJ1	Les	V	Les Ex	Les/WPL	V	Les/WPL Ex	LV	Les, 2d/w WPL	V	Les, 2d/w WPL	Ex	D	V	
OJ2	Les, 2d/w WPL	V	Les, 2d/w WPL	V	Les/WPL Ex	LV	Les	Ex	WPL/GP	V	WPL en GP	Ex	D	V

Les = Project, labo, kennisoverdracht, ...     V = Vakantie  
 Ex = Examens     LV = Lesvrije week

D = Deliberatieweek  
 GP = Graduaatsproef

OJ = Opleidingsjaar  
 WPL = werkplekieren



## Graduaat HVAC-systemen

# Klimatisatiesystemen (AR)

Wil je aan de slag in het domein van de HVAC-systemen? Heb je voeling met verwarming, ventilatie en koeling? Kriebelen je vingers om te installeren, af te stellen en te onderhouden? Wil je dit bovendien leren in een praktijk- en arbeidsmarktgerichte opleiding? Dan is de graduaatsopleiding in de HVAC-systemen zeker iets voor jou.

### JIJ WIL ...

- Een praktijkgerichte opleiding volgen.
- Zo snel mogelijk met beide voeten in de praktijk staan.
- Zo vaardig mogelijk worden in het installeren en onderhouden van HVAC-systemen.
- Praktische kennis opdoen op vlak van koeling, ventilatie en verwarming.

### JOUW OPLEIDING

- Jouw opleiding neemt je gedurende 2 jaren mee op technisch avontuur (120 SP).
- In het eerste opleidingsjaar dompelen we je onder in verwarming en ventilatie residentieel. In het tweede opleidingsjaar breiden we uit met koeling en gaan we ook niet-residentieel.
- Met beide voeten in de praktijk staan, daar draait het tijdens deze opleiding om. Meer dan 1/3 van de tijd gaat naar werkplekieren. Zo leer je de verworven kennis omzetten naar de praktijk. Semester per semester word je meer en meer ingeschakeld: van kennismaken met en meehelpen bij het installeren van verwarmings- en ventilatiesystemen tot het zelfstandig uitvoeren van de installatie.

### NET DAT TIKKELTJE MEER

- Met ons diploma Graduaat in de HVAC-systemen kan je onmiddellijk aan de slag.
- Werkplekieren in een groot aantal bedrijven dankzij ons ruim PXL-netwerk.
- Sterke begeleiding van de student, zowel in de hogeschool als op de werkplek.

- Kennis en vaardigheden worden 'just in time' aangeboden om meteen in te zetten op de werkplek.
- Specialisatie is de sleutel tot succes. Na deze opleiding kan je je verder professionaliseren dankzij tal van vervolgentrajecten en postgraduat, gelinkt aan je vooropleiding.
- Onze lectoren zijn mensen met kennis van zake die met veel passie hun kennis en ervaringen delen met de studenten.

### JOUW TOEKOMST

- Je brengt gedurende 2 jaren gemiddeld 2 dagen per week op de werkplek door. Indien de werkplek tevreden is, ben je de ideale toekomstige werknemer. Studeren is dus solliciteren.
- De arbeidsmarkt is op zoek naar jou. Dankzij de grote nood aan jouw profiel kan je al snel aan de slag.
- In de afstudeerrichting 'Klimatisatie' voer je installaties, indienstneming, afregelingen en herstellingen uit binnen het domein van de HVAC-systemen in residentiële en niet-residentiële context.
- Wil je toch nog het niveau van bachelor behalen? Dan kan dit met een vervolgentraject (van 103 SP). Zo kun je op (minstens) 4 jaar tijd twee diploma's behalen: een graduaatsdiploma én een bachelordiploma Elektromechanica.
- Je kan ook kiezen voor een extra graduaatsdiploma in de Hernieuwbare energiesystemen. Dit kan in een 1- jarig verkort traject van 57 SP. Zo kan je dus in 1 jaar tijd een aanverwant extra graduaatsdiploma behalen.

## MOGELIJKE STUDIEVORMEN

- Dagonderwijs (voltijds)

### GRAAG MEER WETEN? SCAN DE CODE!



WAT VINDEN  
ONZE STUDENTEN,  
AMBASSADEURS  
EN ALUMNI VAN  
DEZE OPLEIDING?



**CHRISTA GROSEMANS • COÖRDINATOR**

**M** + 32 495 68 40 33

**E** christa.grosemans@pxl.be

**W** www.pxl.be/hvac-systemen

### OPLEIDINGSJAAR 1

SEM 1	SP
Elektrische installaties	6
Basis elektriciteit 1	5
Basis elektriciteit 2	5
Verwarming residentieel 1	5
Schema-analyse	4
Werkplekieren deel 1	5
SEM 2	SP
Elektrische machines	5
Mechanische machines	3
Installatietechnieken	3
Montage van gasinstallaties	4
HVAC-sturingen	5
Werkplekieren deel 2	10
<b>WERKPLEKLEREN</b>	<b>2 D/W</b>
<b>TOTAAL</b>	<b>60</b>



### OPLEIDINGSJAAR 2

#### KLIMATISATIESYSTEMEN

SEM 3	SP
Verwarming residentieel 2	3
Verwarming niet-residentieel	4
Ventilatie	4
Ventilatie: installatie en onderhoud	3
Koeltechnieken	4
Koeltechnieken: installatie en onderhoud	3
Werkplekieren deel 3	10
<b>WERKPLEKLEREN</b>	<b>2 D/W</b>
SEM 4	SP
Vorbereiding certificering koeltechniek	3
Verwarming niet-residentieel: installatie en onderhoud	3
Professionele identiteit	3
Graduaatsproef (SEM 3 en 4)	4
Werkplekieren deel 4	16
<b>WERKPLEKLEREN</b>	<b>9 WK</b>
<b>TOTAAL</b>	<b>60</b>

**LEGENDE:** SP: studiepunten, 1 studiepunt = 25-30 uren studietijd (contacturen, begeleidde zelfstudie, zelfstudie, examen afleggen) • SEM: semester • D/W: dag(en) per week • AR: Afstudeerrichting • Tabellen onder voorbehoud van wijzigingen.

## ACADEMISCHE KALENDER (Schema onder voorbehoud van wijzigingen)

	SEP	OKT	NOV	DEC	JAN	FEB	MA	APR	MEI	JUN					
	15 22 29	6 13 20 27	3 10 17 24	1 8 15 22 29	5 12 19 26	2 9 16 23	2 9 16 23 30	6 13 20 27	4 11 18 25	1 8 15 22 29					
OJ1	Les	V	Les Ex	Les/WPL	V	Les/WPL Ex	LV	Les, 2d/w WPL	V	Les, 2d/w WPL	Ex	D	V		
OJ2	Les, 2d/w WPL	V	Les, 2d/w WPL	V	Les/WPL	Ex	LV	Les	Ex	WPL/GP	V	WPL/GP	Ex	D	V

□ Les = Project, labo, kennisoverdracht, ...    □ V = Vakantie  
 ■ Ex = Examens    ■ LV = Lesvrije week

■ D = Deliberatieweek  
 ■ GP = Graduaatsproef

■ OJ = Opleidingsjaar  
 ■ WPL = werkplekieren

## Graduaat Werforganisatie

# Woningbouw of Wegenbouw (AR)

Hogeschool PXL komt met het Graduaat in de Werforganisatie tegemoet aan de reële noden van het werkveld waar vacatures voor dergelijke profielen moeilijk ingevuld geraken. De opleiding Graduaat in de Werforganisatie ontwikkelt samen met het werkveld eXcellente professionals die door hun praktische bouwtechnische kennis en werkplekervaring onmiddellijk inzetbaar zijn in bouwprojecten met beperkte complexiteit. Centraal in hun handelen staan aandacht voor planmatig en opdrachtgericht werken, veiligheid, duurzaamheid, werken in team en levenslang leren.

### JIJ WIL ...

- Een sterk praktijkgerichte opleiding volgen.
- Liefst zo snel mogelijk het werkveld in om te leren.
- Instaan voor de coördinatie, aansturing en bijsturing van de werkzaamheden op de bouwwerf.
- Op basis van de projectplanning een operationele planning leren maken.
- Toezien op de naleving van de regelgeving inzake veiligheid en welzijn op de bouwwerf.

### JOUW OPLEIDING

- Duurt 2 jaar (120 SP).
- Het eerste opleidingsjaar bestaat uit een gemeenschappelijk traject waar je ondergedompeld wordt in vakinhoudelijke kennis en vaardigheden m.b.t. materialen, materieel, constructies en uitvoeringstechnieken, de juridische kaders en richtlijnen. Je krijgt inzicht in het maken van een operationele planning en de organisatie van een werf.
- In het tweede opleidingsjaar maak je een keuze tussen gebouwen of wegen. Je leert de praktische toepassing van de kwaliteitscontrole en de uitvoeringstechnieken. Je wordt vaardiger in het navigeren in digitale documenten, in het opstellen van werfinrichtingsplannen, in logistiek, in de te volgen rendementen en alle bijhorende administratie.
- Naast de bovenstaande praktijkgerichte lessen gaat er meer dan 1/3 van de tijd naar werkplekleren. Op die manier kan

je de 'just-in-time' aangeboden kennis en vaardigheden meteen inzetten op de werkplek.

### NET DAT TIKKELTJE MEER

- Door te werken met realistische cases en gastlectoren uit de bedrijfswereld krijg je echt en authentiek onderwijs.
- Door het ruime PXL-netwerk heb je oneindig veel mogelijkheden tot werkplekleren en krijg je de kans om verschillende bedrijven te bezoeken.
- Wil je je nadien verder professionaliseren dan biedt onze hogeschool tal van vervolgtrajecten en postgraduatoren aan die gelinkt zijn aan je vooropleiding.

### JOUW TOEKOMST

- Je brengt gedurende 1,5 jaar twee tot vier dagen per week op de werkplek door. Indien de werkplek tevreden is, ben je de ideale toekomstige werknemer. Studeren is dus solliciteren!
- Je gaat aan het werk als werforganisator in de context van gebouwen en wegen en dit bij bouwbedrijven, openbare diensten, ... Werkgelegenheid is verzekerd als werforganisator, beter bekend onder de naam "werfleider". De arbeidsmarkt ontvangt je met open armen aangezien dit diploma opleidt voor een officieel erkend knelpuntberoep.
- Met deze opleiding Graduaat in de Werforganisatie grijpen we de kans om onze partners in het werkveld te ondersteunen in hun zoektocht naar technisch geschoold en onmiddellijk inzetbaar talent. Met een vervolgtraject

(van 108 SP) kan je eveneens de Bachelor Bouw behalen. In 4 jaar tijd kan je dus zowel een graduaatsdiploma als een professioneel bachelordiploma behalen.

### MOGELIJKE STUDIEVORMEN

- Dagonderwijs (voltijds)

### GRAAG MEER WETEN? SCAN DE CODE!



WAT VINDEN  
ONZE STUDENTEN,  
AMBASSADEURS  
EN ALUMNI VAN  
DEZE OPLEIDING?



**ANTONIO AZZARETTI • COÖRDINATOR**

**M** + 32 479 45 26 83

**E** antonio.azzaretti@pxl.be

**W** www.pxl.be/werforganisatie

OPLEIDINGSJAAR 1	
SEM 1	SP
Introductie in de Bouw	3
Bouwtechnieken gebouwen 1	6
Bouwtechnieken wegen 1	3
Werforganisatie gebouwen 1	3
Werforganisatie wegen 1	3
Meten & Uitzetten	3
Samenwerken en leiderschap 1	3
Werkplekleren 1	6
<b>WERKPLEKLEREN</b>	1 D/W
SEM 2	SP
Bouwtechnieken gebouwen 2	6
Bouwtechnieken wegen 2	3
Werforganisatie gebouwen 2	3
Werforganisatie wegen 2	3
Renovatie en Afbraak	3
Werkplekleren gebouwen 2	6
Werkplekleren wegen 2	6
<b>WERKPLEKLEREN</b>	2 D/W
<b>TOTAAL</b>	<b>60</b>

OPLEIDINGSJAAR 2	
<b>AFSTUDEERRICHTING WONINGBOUW</b>	
SEM 3	SP
Samenwerken en leiderschap 2	4
Bouwtechnieken gebouwen 3	8
Werforganisatie gebouwen 3	6
Werkplekleren 3	12
<b>WERKPLEKLEREN</b>	3 D/W gedurende 9w
SEM 4	SP
Werforganisatie gebouwen 4	5
Levenslang leren	3
Werkplekleren 4	16
Graduaatsproef	6
<b>WERKPLEKLEREN</b>	4 D/W gedurende 10w
<b>TOTAAL</b>	<b>60</b>

OPLEIDINGSJAAR 2	
<b>AFSTUDEERRICHTING WEGENBOUW</b>	
SEM 3	SP
Samenwerken en leiderschap 2	4
Bouwtechnieken wegen 3	8
Werforganisatie wegen 3	6
Werkplekleren 3	12
<b>WERKPLEKLEREN</b>	3 D/W gedurende 9w
SEM 4	SP
Werforganisatie wegen 4	5
Levenslang leren	3
Werkplekleren 4	16
Graduaatsproef	6
<b>WERKPLEKLEREN</b>	4 D/W gedurende 10w
<b>TOTAAL</b>	<b>60</b>

**LEGENDE:** SP: studiepunten, 1 studiepunt = 25-30 uren studietijd (contacturen, begeleide zelfstudie, zelfstudie, examen afleggen) • D/W: dag(en) per week  
 • SEM: semester • AR: Afstudeerrichting • Tabellen onder voorbehoud van wijzigingen.

## ACADEMISCHE KALENDER (Schema onder voorbehoud van wijzigingen)

	SEP	OKT	NOV	DEC	JAN	FEB	MA	APR	MEI	JUN			
	15 22 29	6 13 20 27	3 10 17 24	1 8 15 22 29	5 12 19 26	2 9 16 23	2 9 16 23 30	6 13 20 27	4 11 18 25	1 8 15 22 29			
OJ1	Les, 1 d/w WPL	V	Les, 1 d/w WPL	V	Les/WPL	Ex	LV	Les, 2 d/w WPL	V	Les, 2 d/w WPL	Ex	D	V
OJ2	Les, 3 d/w gedurende 9 weken WPL	V	Les, 3 d/w gedurende 9 weken WPL	V	Les/WPL	Ex	LV	Les, 4 d/w WPL gedurende 9 weken en GP	V	Les, 4 d/w WPL gedurende 10 weken en GP	Ex	D	V

Les = Project, labo, kennisoverdracht, ...    
  Ex = Examens    
  LV = Lesvrije week    
  GP = Graduaatsproef    
 d/w = dag per week  
 V = Vakantie    
 D = Deliberatieweek    
 OJ = Opleidingsjaar    
 WPL = werkplekleren





**GRAAG MEER  
WETEN?  
SCAN DE  
CODE!**

# Welkom!

Het departement PXL-Healthcare biedt iedereen die de zorg voor de gezondheid en het welbevinden van personen met gezondheidsproblemen een uitdaging vindt, een opleiding aan waarbij hij of zij op maat wordt gecoacht om te groeien tot een kwaliteitsvolle professional.

Kies je voor een bacheloropleiding Ergotherapie, Verpleegkunde of Vroedkunde aan Hogeschool PXL, dan staan wij garant voor een kwalitatieve opleiding in een inspirerende en aangename leeromgeving. Dankzij gevarieerde leerpaden en flexibele leertrajecten, het groot nationaal en internationaal netwerk en het professioneel lectorenkorps dat dicht bij de praktijk staat, krijg je een opleiding die je de nodige actuele kennis, vaardigheden en attitudes bijbrengt. Tijdens je opleiding leer je werken met verschillende doelgroepen en dit in diverse zorgcontexten. Als je kiest voor een engagement binnen de gezondheidszorg, dan kies je voor verantwoordelijkheid. Mensen kijken naar je op en rekenen op jouw deskundigheid om hun gezondheid te herwinnen, om een kind te helpen baren of iemand bij te staan gedurende verschillende levensfasen. Al tijdens je opleiding participeer je samen met het werkveld aan onderzoeks- en dienstverle-

ningsprojecten. Hierdoor verwerf je competenties die je in staat stellen om je beroep verder te innoveren en te optimaliseren. Tevens wordt binnen PXL-Healthcare sterk ingezet op multidisciplinaire samenwerking. Alleen door een goede samenwerking zal de efficiëntie en effectiviteit van de verleende zorg verzekerd zijn.

Studeren impliceert uiteraard nieuwe kennis, vaardigheden en attitudes verwerven in een vakgebied dat onwaarschijnlijk snel evolueert. Daarom houdt studeren eigenlijk nooit op, tenminste als je deskundig wil blijven. Heel onze onderwijsmethodiek is op deze leest geschoeid. Na je basisopleiding bieden wij je daarom nog een ruim scala van voortgezette opleidingen aan en dit onder de vorm van bachelor-na-bacheloropleidingen, postgraduat en diverse vormingen en symposia. Via een verkort programma kan je steeds een masterdegree verwerven.

Na een intense en leerrijke studietijd biedt je bachelordiploma Ergotherapie, Verpleegkunde of Vroedkunde je een brede waaier aan beroepsmogelijkheden. Ik kijk er alvast naar uit om nieuwe enthousiaste kandidaten voor de zorgsector te mogen verwelkomen en wens je nu al succes met je uiteindelijke studiekeuze.



**ROALD NELISSEN**  
DEPARTEMENTSHOOFD

M + 32 492 27 13 22  
E roald.nelissen@pxl.be



📍 Campus Guffenslaan  
Guffenslaan 39, B-3500 Hasselt  
T + 32 11 77 50 20  
W healthcare@pxl.be

Professionele bachelor

# Ergotherapie

Ben jij de persoon die altijd paraat staat om anderen te helpen? Dan is deze opleiding zeker iets voor jou! Je leert mensen therapeutisch begeleiden die uitdagingen ervaren in het dagelijkse leven. Wanneer iemand niet meer kan deelnemen aan het maatschappelijk leven omdat alledaagse en betekenisvolle activiteiten zoals aankleden, schrijven, eten, werken, zich verplaatsen of een hobby uitoefenen niet meer lukken, verschijnt een ergotherapeut op het toneel. Voor dit beroep met toekomst zijn wij op zoek naar junior-collega's met de X-factor: sociale, dynamische en creatieve teamspelers met een flinke dosis organisatietalent. Welkom in de driver's seat of change!

## JIJ WIL ...

- Zorgen voor personen met handelings-uitdagingen op vlak van wonen en zorg, werken en leren, vrije tijd en spelen.
- Mensen begeleiden om dagelijkse activiteiten beter uit te voeren.
- Samenwerken in een team met verschillende disciplines (artsen, paramedici, verpleegkundigen, sociaal werkers, psychotherapeuten, ...).
- Goed communiceren met cliënten, collega's, onderwijs- en zorginstanties, werkgevers, ...

## JOUW OPLEIDING

- Je leert hoe de mens handelt in diens omgeving en de maatschappij.
- Neemt je drie jaar mee op ergotherapeutisch avontuur (180 studiepunten)!
- Samen met junior-collega's leer je probleemsituaties oplossingsgericht aanpakken.
- Je verwerft inzicht in het herkennen, analyseren en behandelen van problemen en denkt in mogelijkheden. Je leert omgaan met personen en je wordt vaardiger in het professioneel handelen als ergotherapeut.
- Je duikt het werkveld in. Doorheen verschillende stageblokken ga je aan de slag en test je jouw verworven kennis en vaardigheden in de praktijk!
- De studiematerie is evenwichtig verdeeld met om de zeven weken een examenperiode.

## NET DAT TIKKELTJE MEER

- De opleiding Bachelor in de Ergotherapie is uniek in Limburg.
- Aan de hand van Probleem Gestuurd Onderwijs (PGO) werk je onder begeleiding van lectoren realistische cases uit. Op die manier leer je theoretische kennis vertalen naar concrete situaties in het werkveld.
- Je bevindt je in een uitdagende leeromgeving (eXperience Street, immersive room, eXperience car,...) en krijgt les met simulanten en cliënten.
- We werken interdisciplinair samen met andere opleidingen zoals Verpleegkunde, Sociaal werk, Master in de revalidatiewetenschappen en de kinesithérapie,...
- We organiseren een traject voor werkstudenten en studenten met bijzondere omstandigheden.
- De studentgerichte onderwijsmethode draagt bij tot een intensieve en efficiënte begeleiding.
- Verleg je grenzen en ontdek onze ruime mogelijkheden om internationale ervaringen op te doen binnen (Nederland, Finland, Denemarken, Portugal, Litouwen) én buiten Europa (Ethiopië, India, Ghana, ...).
- Onze lectoren zijn mensen met twee voeten in het werkveld die met veel passie hun kennis en ervaringen delen met de junior-collega's.

## JOUW TOEKOMST

- Een job als ergotherapeut heeft diverse beroepsmogelijkheden in de brede

gezondheids- en welzijnssector, waaronder: revalidatiecentra, ziekenhuizen, geestelijke gezondheidszorg, ouderenzorg, onderwijs, thuiszorg (advies leefbaar wonen), bedrijven (ontwerp en advies hulpmiddelen, ergonomie), zelfstandige praktijk, ziekenfondsen, centra voor arbeidstrajectbegeleiding, onderzoek in de zorg, ...

- Wil je de schoolbanken verlaten met een masterdiploma op zak? Je kan via een schakelprogramma verder studeren tot Master in de Ergotherapeutische wetenschap of andere masteropleidingen.
- We bieden ook heel wat postgraduatenaan: Methodische (be)handelingsconcepten bij leer- en ontwikkelingsstoornissen, Auti-coach, Somato-psycho-pedagogie, ...
- Je kan instromen in verschillende bachelor-na-bacheloropleidingen zoals Creatieve therapie, Zorgmanagement, ...
- Zegt leraar worden je iets? Dan kan je via een verkort traject van 60 SP (1 jaar) instappen in PXL-Education UP.

## MOGELIJKE STUDIEVORMEN

- Dagonderwijs (voltijds)
- ◐ Dagonderwijs (deeltijds)
- 📅 Meerdere instapmomenten

## GRAAG MEER WETEN? SCAN DE CODE!



WAT VINDEN ONZE STUDENTEN, AMBASSADEURS EN ALUMNI VAN DEZE OPLEIDING?



### JOHAN LEMMENS • OPLEIDINGSHOOFD

T + 32 11 77 52 28  
M + 32 489 22 46 61  
E johan.lemmens@pxl.be  
W www.pxl.be/ergotherapie



OPLEIDINGSJAAR 1		
KERNBLOK/STROOMBLOK	SP	WEEK AJ
Blok 1.1 Kennismaking met ergotherapie en PGO	8	1-6
Blok 1.2 Inzicht in het handelen van kinderen	8	8-13
Blok 1.3 Inzicht in het handelen van volwassenen	8	17-23
Blok 1.4 Inzicht in het handelen van ouderen	8	24-31
Blok 1.5 Inleiding ergotherapeutisch handelen	8	33-39
Handelingsvaardigheden A: kinderen en jongeren	4	1-16
Bewegingsanalyse A	4	1-16
Handelingsvaardigheden B: volwassenen en ouderen	4	17-32
Bewegingsanalyse B	4	17-32
Handelingsvaardigheden: integratie	4	33-40
<b>TOTAAL</b>	<b>60</b>	

OPLEIDINGSJAAR 3		
KERNBLOK/STROOMBLOK	SP	WEEK AJ
Handelingsproblemen bij ouderen	5	5 weken
Interdisciplinair blok thuiszorg	4	8 weken
Elective course OT	5	3 weken
Integratie competenties ergotherapie: stage deel 1	12	7 weken
Integratie competenties ergotherapie: stage deel 2	12	7 weken
Project stage	12	8 weken
Bachelorproef	10	1-40
<b>TOTAAL</b>	<b>60</b>	

OPLEIDINGSJAAR 2		
KERNBLOK/STROOMBLOK	SP	WEEK AJ
Blok 2.1a Toepassing ergotherapeutisch handelen: Evidence based practice	5	1-4
Blok 2.1b Toepassing ergotherapeutisch handelen: Praktijk	5	5-16
Blok 2.1c Toepassing ergotherapeutisch handelen: Stage	11	9-13
Blok 2.2a Handelingsproblemen/sensomotorisch en cognitief perspectief	6	17- 23
Blok 2.2 b Handelingsproblemen/sensomotorisch en cognitief perspectief/integratie	6	17-24
Blok 2.3 a Handelingsproblemen/psychosociaal perspectief/theorie	6	24-32
Blok 2.3 b Handelingsproblemen/psychosociaal perspectief/integratie	6	24-32
Blok 2.4 a, Handelingsproblemen/ontwikkelingsperspectief/theorie	6	34-40
Blok 2.4 b Handelingsproblemen/ontwikkelingsperspectief/integratie	6	34-40
Enabling Occupation	3	33
<b>TOTAAL</b>	<b>60</b>	

**LEGENDE:** SP: studiepunten, 1 studiepoint = 25-30 uren studietijd (contacturen, begeleide zelfstudie, zelfstudie, examen afleggen) • WEEK AJ: week academiejaar • Tabellen onder voorbehoud van wijzigingen.

## ACADEMISCHE KALENDER (Schema onder voorbehoud van wijzigingen)

	SEP	OKT	NOV	DEC	JAN	FEB	MA	APR	MEI	JUN
	15 22 29	6 13 20 27	3 10 17 24	1 8 15 22 29	5 12 19 26	2 9 16 23	2 9 16 23 30	6 13 20 27	4 11 18 25	1 8 15 22 29
OJ1	Les	Ex	Les	Ex	Les	LV	Les	Ex	Les	Ex
OJ2	Les	Ex	Les	Ex	Les	LV	Les	Ex	Les	Ex
OJ3	Les	S	S	Ex	Les	LV	S	V	S	Ex
	Les	B	B	B	B	B	B	B	B	B

□ Les = Project, labo, kennisoverdracht, ...  
 ■ Ex = Examens

■ V = Vakantie  
 ■ LV = Lesvrije week

■ D = Deliberatieweek  
 ■ S = Stage

■ B = Bachelorproef  
 ■ OJ = Opleidingsjaar



## Professionele bachelor

# Verpleegkunde

Onze wereld verandert voortdurend, maar het verlangen naar gezondheid blijft een constante. Als verpleegkundige bied je kwaliteitsvolle zorg aan patiënten en cliënten met diverse hulpvragen. Je werkt samen in een team met collega's verpleegkundigen, artsen, zorgkundigen en ander paramedisch geschoold personeel. Als je kiest voor een engagement binnen de gezondheidszorg, dan kies je voor verantwoordelijkheid en creativiteit. Verantwoordelijkheid voor het zorgproces van mensen en creativiteit bij het oplossen van complexe zorgsituaties waarmee je dagelijks geconfronteerd zal worden. Voel jij je hart al sneller kloppen? Welkom!

### JIJ WIL ...

- Werken met hoofd, handen en vooral met je hart.
- Mensen helpen met zorgvragen.
- Samenwerken met verschillende disciplines binnen de gezondheids- en welzijnszorg.
- Je creativiteit inzetten om complexe zorgsituaties op te lossen.

### JOUW OPLEIDING

- Neemt je 4 jaar lang mee op verpleegkundig avontuur (240 SP).
- Je krijgt les in kleine groepen en werkt aan de hand van reële opdrachten uit het werkveld.
- We integreren biomedische, humane en verpleegkundige wetenschappen in de verschillende opleidingsonderdelen.
- Naast verpleegtechnische leer je ook heel wat communicatieve vaardigheden tijdens simulatieonderwijs op school of tijdens stages in de praktijk. Kortom, naast leren in de klas wordt meer dan de helft van het onderwijs aangeboden in direct contact met de werkvloer.
- De studiematerie is evenwichtig verdeeld met om de 8 weken een examenperiode.

### NET DAT TIKKELTJE MEER

- Onze campus ligt in het centrum van Hasselt. Je krijgt les in 'skills labs' waar je met het meest recente didactisch materiaal oefent aan de hand van cases.
- We werken aan de hand van Probleem Gestuurd Onderwijs (PGO). Je onderzoekt dus realistische cases

met behulp van wetenschappelijke literatuur. Op die manier leer je makkelijker theoretische kennis vertalen naar concrete situaties op de werkvloer.

- Er zijn ruime mogelijkheden om internationale ervaringen op te doen. Zo kan je stage lopen binnen Europa maar ook ver daarbuiten (zoals Ethiopië, Ghana, India, ...).
- Onze lectoren zijn mensen met twee voeten in het werkveld. Ze delen bovendien met veel passie en overtuiging hun kennis met de studenten.

### JOUW TOEKOMST

- Met het diploma van bachelor verpleegkundige ben je algemeen en onmiddellijk inzetbaar in diverse zorgdomeinen binnen de gezondheids- en welzijnszorg. Denk maar aan ziekenhuizen, welzijnszorg, farmaceutische industrie, thuiszorg, ouderenzorg, gehandicaptenzorg, revalidatiecentra, geestelijke gezondheidszorg, zelfstandig verpleegkundige, ...
- Je schoolcarrière afsluiten met een masterdiploma? Een academische master behalen kan via een schakelprogramma, vaak in 2 jaar. Wat dacht je van een Master in de Verpleegkunde en Vroedkunde, Master in de Seksuologie, Master in Gezondheidswetenschappen, Master in Systeem- en Procesinnovatie of Master in het Management en beleid van de gezondheidszorg. Schakelen naar andere academische

masteropleidingen is ook mogelijk.

- Staat je tong nooit stil en leg je het graag uit? Via de Educatieve bachelor secundair onderwijs kan je in 1 jaar (60 SP) het diploma van leraar behalen.
- Hogeschool PXL biedt de bachelor-na-bachelor Zorgmanagement en Creatieve therapie aan.
- Daarnaast biedt Hogeschool PXL nog tal van postgraduatoren aan: Gipsverpleegkundige, Methodische (be)handelingsconcepten bij leer- en ontwikkelingsstoornissen, Palliatieve zorg, Somatopsychopedagogie, Woundmanagement, Spoed-gevallen zorg, Intensieve zorg ...

Allemaal mooie aanvullingen op jouw cv!

### MOGELIJKE STUDIEVORMEN

- Dagonderwijs (voltijds)
- ⚡ Verkorte opleiding
- ➡ Vervolgtraject
- ⊗ Combi
- 📅 Meerdere instapmomenten

### GRAAG MEER WETEN? SCAN DE CODE!



WAT VINDEN ONZE STUDENTEN, AMBASSADEURS EN ALUMNI VAN DEZE OPLEIDING?



**MONIQUE RATAJCZAK • OPLEIDINGSHOOFD**

T + 32 11 77 52 43  
M + 32 472 85 48 41  
E monique.ratajczak@pxl.be  
W [www.pxl.be/verpleegkunde](http://www.pxl.be/verpleegkunde)



OPLEIDINGSJAAR 1		
OPLEIDINGSONDERDEEL	SP	KALENDERWEEK
Fundamenten voor verpleegkunde (theorie)	9	1 - 8
Fundamenten voor verpleegkunde (praktijk)	5	1 - 8
Menselijk functioneren 1 (theorie)	9	9 - 16
Menselijk functioneren 1 (praktijk)	5	9 - 16
Menselijk functioneren 2 (theorie en praktijk)	8	18 - 21 of 22 - 25
Exploratiestage	6	18 - 21 of 22 - 25
Menselijk functioneren 3 (theorie)	9	26 - 34
Menselijk functioneren 3 (praktijk)	5	26 - 34
Persoonlijke en professionele ontwikkeling 1 (stroomblok)	4	1 - 34
<b>TOTAAL</b>	<b>60</b>	

OPLEIDINGSJAAR 2/3		
OPLEIDINGSONDERDEEL	SP	KALENDERWEEK
Klinische zorgtrajecten 1 (theorie)	9	1 - 8 of 9 - 16 of 18 - 25 of 26 - 34
Klinische zorgtrajecten 1 (praktijk)	5	1 - 8 of 9 - 16 of 18 - 25 of 26 - 34
Stage Klinische zorgtrajecten 1	12	1 - 8 of 9 - 16 of 18 - 25 of 26 - 34
Gezin en kind (theorie)	9	1 - 8 of 9 - 16 of 18 - 25 of 26 - 34
Gezin en kind (praktijk)	5	1 - 8 of 9 - 16 of 18 - 25 of 26 - 34
Stage Gezin en kind	12	1 - 8 of 9 - 16 of 18 - 25 of 26 - 34
Wetenschap en innovatie 1 (stroomblok)	4	1 - 17 en 18 - 34
Persoonlijke en professionele ontwikkeling 2 (stroomblok)	4	1 - 34
<b>TOTAAL</b>	<b>60</b>	

OPLEIDINGSJAAR 3/2		
OPLEIDINGSONDERDEEL	SP	KALENDERWEEK
GGZ en ouderenzorg (theorie)	9	1 - 8 of 9 - 16 of 18 - 25 of 26 - 34
GGZ en ouderenzorg (praktijk)	5	1 - 8 of 9 - 16 of 18 - 25 of 26 - 34
Stage GGZ en ouderenzorg	12	1 - 8 of 9 - 16 of 18 - 25 of 26 - 34
Klinische zorgtrajecten 2 (theorie)	9	1 - 8 of 9 - 16 of 18 - 25 of 26 - 34
Klinische zorgtrajecten 2 (praktijk)	5	1 - 8 of 9 - 16 of 18 - 25 of 26 - 34
Stage Klinische zorgtrajecten 2	12	1 - 8 of 9 - 16 of 18 - 25 of 26 - 34
Wetenschap en innovatie 2 (stroomblok)	4	1 - 17 en 18 - 34
Persoonlijke en professionele ontwikkeling 3 (stroomblok)	4	1 - 34
<b>TOTAAL</b>	<b>60</b>	

OPLEIDINGSJAAR 4		
OPLEIDINGSONDERDEEL	SP	KALENDERWEEK
Acute zorg	4	1 - 8
Interdisciplinaire eerstelijnsgezondheidszorg	4	8 - 16
Contractstage 1	15	1 - 16
Keuzeblok A	4	18 - 25
Keuzeblok B	4	25 - 34
Contractstage 2	15	18 - 34
Persoonlijke en professionele ontwikkeling 4 (stroomblok)	4	1 - 34
Bachelorproef	10	1 - 34
<b>TOTAAL</b>	<b>60</b>	

**LEGENDE:** SP: studiepunten, 1 studiepoint = 25-30 uren studietijd (contacturen, begeleide zelfstudie, zelfstudie, examen afleggen) • Tabellen onder voorbehoud van wijzigingen.

## ACADEMISCHE KALENDER (Schema onder voorbehoud van wijzigingen)

	SEP	OKT	NOV	DEC	JAN	FEB	MA	APR	MEI	JUN						
	15	22	29	6	13	20	27	3	10	17	24	1	8	15	22	29
TS1	Les		v	Les	Ex		Les		Les	Ex		Les		Ex	D	V
TS2	SB		v	Les	Ex		S		SB		S		SB		Ex	D
TS3	Les		v	Les	Ex		S		SB		S		SB		Ex	D
TS4	Les		v	Les	Ex		S		SB		S		SB		Ex	D
	Contractstage 1							Contractstage 2								
	SB							B								

Les = (hoorcolleges, practica, begeleid zelfstandig werk, projectwerk, ...)   
 Ex = Examens   
 LV = Lesvrije week   
 S = Stage   
 B = Bachelorproef   
 TS = Trajectschijf  
 V = Vakantie   
 D = Deliberatieweek   
 SB = Stroomblok   
 Groene week

## Professionele bachelor Vroedkunde

Wil je helpen om nieuw leven op de wereld te zetten? Dan is vroedkunde zeker iets voor jou! Een vroedvrouw is de aangewezen professional om een normale zwangerschap en geboorte te begeleiden en nadien op te volgen. De moderne vroedvrouw begeleidt mensen in de meest intense periode van hun leven. Wil jij zo'n professionele begeleider met een hart voor baby's worden? Dan voldoet deze opleiding ongetwijfeld aan jouw verwachtingen!

### JIJ WIL ...

- Werken met hoofd, handen en vooral met je hart.
- Mensen helpen in de meest intense periode van hun leven.
- Je empathie en geduld op de proef stellen tijdens stressvolle situaties, want ook dat kan je helemaal aan!
- Samenwerken met verschillende disciplines binnen de gezondheidszorg.

### JOUW OPLEIDING

- Neemt je 3 jaar lang mee op vroedvrouw avontuur (180 SP).
- De opleiding is gebaseerd op het recente competentieprofiel van de vroedvrouw. Wij leiden vroedvrouwen en -mannen op die klaar zijn om hun handen uit de mouwen te steken in het werkveld.
- Je verwerft nieuwe kennis en inzichten door het oplossen van realistische casussen.
- Via simulatieonderwijs met de bevallingspop Heidi en baby Sam heeft elke junior-collega de kans om zijn/haar praktische vaardigheden in een realistische setting te trainen.
- De theorie wordt grondig uitgelegd tijdens hoorcolleges. Hierna ga je aan de slag en test je je vaardigheden in kleinere groepen tijdens practica.
- Doe stage in de diverse zorgsettings waarin vroedvrouwen worden tewerkgesteld. De intensiteit van de stages neemt toe naarmate de opleiding vordert. Elke junior-collega krijgt zo de kans om de door de EU-richtlijnen opgelegde prestaties te behalen. Hieronder valt o.a. het zelfstandig verrichten

van 40 bevallingen.

- Het programma van de opleiding voldoet aan de recentste wettelijke vereisten. Zo mag de aan Hogeschool PXL afgestudeerde vroedvrouw autonoom geneesmiddelen voorschrijven (KB 15 december 2013).

### NET DAT TIKKELTJE MEER

- We werken aan de hand van Probleem Gestuurd Onderwijs (PGO). Je onderzoekt dus realistische cases aan de hand van wetenschappelijke literatuur. Op die manier leer je makkelijker theoretische kennis vertalen naar concrete situaties op de werkvloer.
- De studentgerichte onderwijsmethode draagt bij tot een intensieve en efficiënte begeleiding.
- Onze lectoren zijn mensen met twee voeten in het werkveld die met veel passie hun kennis en ervaringen delen met de studenten.

### JOUW TOEKOMST

- De job als vroedvrouw heeft diverse beroepsmogelijkheden. Binnen het ziekenhuis kan je terecht op verschillende afdelingen: kraamafdeling, verloskwartier, prematurenafdeling, intensieve afdeling voor zwangeren, raadpleging, centrum voor reproductieve geneeskunde, ...
- Ook buiten een ziekenhuis zijn er tal van mogelijkheden. Kies voor een eerstelijnsgezondheidscentrum of thuisorganisatie waar je een rol speelt in gezondheidsvoorlichting, begeleiding van koppels met een kinderwens en aanstaande ouders, opvolging van het

jonge gezin.

- Wil je de schoolbanken verlaten met een masterdiploma op zak? Een academische master behalen kan via een schakelprogramma, vaak in 2 jaar. Wat dacht je van een Master in de Verpleegkunde en Vroedkunde, Master in de Seksuologie, Master in Gezondheidswetenschappen, International Master of Midwifery. Schakelen naar andere academische masteropleidingen is ook mogelijk.
- Geen master maar een extra bachelor behalen? Via een verkort traject van 120 studiepunten kan je na deze opleiding de Bachelor Verpleegkunde aan Hogeschool PXL volgen.
- Kan je het heel erg goed uitleggen? Dan kan je via de Educatieve bachelor secundair onderwijs in 1 jaar (60 SP) ook het diploma van leraar behalen.
- Daarnaast biedt Hogeschool PXL nog tal van postgraduat en bachelor-na bacheloropleidingen aan: Zorgmanagement, menopauzeconsulent, ...

### GRAAG MEER WETEN? SCAN DE CODE!



WAT VINDEN  
ONZE STUDENTEN,  
AMBASSADEURS  
EN ALUMNI VAN  
DEZE OPLEIDING?



#### ELS HENDRIX • OPLEIDINGSHOOFD

T + 32 11 77 50 25  
M + 32 486 72 99 60  
E els.hendrix@pxl.be  
W www.pxl.be/vroedkunde

### MOGELIJKE STUDIEVORMEN

○ Dagonderwijs (voltijds)

OPLEIDINGSJAAR 1	
KERNBLOK/STROOMBLOK	SP
Blok 1.1a De gezonde mens - theorie	8
Blok 1.1b De gezonde mens - praktijk	4
Blok 1.2a Het kraambed - theorie	8
Blok 1.2b Het kraambed - praktijk	4
Blok 1.3a De zwangerschap - theorie	8
Blok 1.3b De zwangerschap - praktijk	4
Blok 1.4a De baring - theorie	9
Blok 1.4b De baring - praktijk	7
Stage moeder-kind zorg	8
<b>TOTAAL</b>	<b>60</b>

OPLEIDINGSJAAR 2	
KERNBLOK/STROOMBLOK	SP
Blok 2.1a Women's health - theorie	8
Blok 2.1b Women's health - praktijk	5
Blok 2.2 Verloskunde at risk	10
Blok 2.3 Verloskunde en neonaat at risk	12
Blok 2.4 Gespecialiseerde toegepaste farmacologie	3
Stage 1: Verloskamer	15
Stage 2: Niet-verloskamer (2 weken)	3
Stage 3: Niet-verloskamer (3 weken)	4
<b>TOTAAL</b>	<b>60</b>

OPLEIDINGSJAAR 3	
KERNBLOK/STROOMBLOK	SP
Blok 3.1 Hoogrisico verloskunde	8
Blok 3.2 Vroedvrouwgeleide zorg	9
Blok 3.3 Vroedvrouw met de X-factor	3
Bachelorproef	7
Stage 1: Verloskamer	15
Stage 2: Intensieve zorgen	5
Stage 3: Vroedvrouwgeleide zorg	5
Stage 4: Keuzestage	5
Keuzeblok	3
<b>TOTAAL</b>	<b>60</b>



**LEGENDE:** SP: studiepunten, 1 studiepoint = 25-30 uren studietijd (contacturen, begeleide zelfstudie, zelfstudie, examen afleggen) • Tabellen onder voorbehoud van wijzigingen.

## ACADEMISCHE KALENDER *(Schema onder voorbehoud van wijzigingen)*

	SEP	OKT	NOV	DEC	JAN	FEB	MA	APR	MEI	JUN						
	15 22 29	6 13 20 27	3 10 17 24	1 8 15 22 29	5 12 19 26	2 9 16 23	2 9 16 23 30	6 13 20 27	4 11 18 25	1 8 15 22 29						
OJ1	Blok 1.1 De gezonde mens	V	Ex	Blok 1.2 Het kraambed	V	Ex	Blok 1.3 De zwangerschap	LV	Blok 1.3 De zwangerschap	Ex	S	V	Blok 1.4 De bevalling	Ex	D	V
OJ2	Blok 2.1 Women's Health	V	Ex	S	V	S	LV	S	Blok 2.2 Verloskunde at risk	V	Blok 2.2	Ex	Blok 2.3 Verloskunde en neonaat at risk	Ex	D	V
OJ3	S	V	S	BP	Blok 3.1 Hoogrisico verloskunde	V	Ex	Blok 3.2 Vroedvrouwgeleide	LV	Blok 3.2 zorg	Ex	S	V	S	D	V

□ Les = Project, labo, kennisoverdracht, ...  
 ■ Ex = Examen

■ V = Vakantie  
 ■ LV = Lesvrije week

■ D = Deliberatieweek  
 ■ S = Stage

■ BP = Bachelorproef  
 ■ OJ = Opleidingsjaar





**GRAAG MEER  
WETEN?  
SCAN DE  
CODE!**

# Welkom!

Ben jij klaar om de toekomst van kunst, media en design te transformeren? Zie jij jezelf als een creatieve pionier die met impactvolle ideeën het verschil wil maken? Welkom bij PXL-MAD School of Arts, waar jouw creativiteit de ruimte krijgt om te groeien en waar je kunst, technologie, en nieuwe media inzet om verhalen te vertellen die ertoe doen. Dit is een plek waar we verder gaan dan alleen het creatieve proces en je uitdagen om mee te bouwen aan de wereld van morgen.

Bij PXL-MAD School of Arts leer je niet alleen de ins en outs van old-school technieken, maar krijg je ook toegang tot de meest innovatieve tools zoals VR, XR, en immersive design. Of je nu werkt aan juweelontwerp, grafisch design, autonome kunst of jezelf verliest in visual design en virtual experiences — bij ons kun je experimenteren, creëren en vooral jezelf uitdagen om de grenzen van kunst, design en media te verleggen.

Het gaat hier bij ons om inclusiviteit en vernieuwing. Samen met medestudenten, docenten en professionals uit de kunst- en ontwerpwereld en de creatieve industrie werk je aan het vormgeven van een nieuwe vorm van kunst, media en design die breekt met tradities en nieuwe verhalen vertelt. Wat maakt jouw visie

uniek? Hoe kun je design, media, kunst of technologie gebruiken om de wereld te laten zien wat jij te zeggen hebt? Samen gaan we dat ontdekken!

Bij PXL-MAD School of Arts krijg je de kans om kritisch te leren denken en je vaardigheden te ontwikkelen in een breed aanbod van theorie, praktijk, en onderzoeksmethoden. Dit is een plek waar jouw creatieve identiteit tot bloei komt, in een community die diversiteit, duurzaamheid en creativiteit omarmt. Vanaf dag één werk je samen met docenten die hun stempel drukken in het werkveld en jouw werk naar een hoger niveau tillen.

## WAAROM PXL-MAD SCHOOL OF ARTS?

Hasselt is geen metropool zoals Brussel of Antwerpen, maar juist dat maakt dat we een bruisende en hechte campus kunnen aanbieden. Betaalbaar op kot, waar iedereen elkaar kent en vele verschillende nationaliteiten samenkomen. Bij ons krijg je les van de meest vernieuwende experts in de creatieve industrie, hedendaagse designers en kunstenaars. Onze docenten en gastdocenten zijn innovators die wereldwijd naam hebben gemaakt. Of je nu werkt met analoge of digitale kunst, immersive technologie of

experimenteel design, bij ons leer je van de besten. Daarnaast krijg je de kans om internationaal te werken, nieuwe culturen te ontdekken en wereldwijd te netwerken via een Erasmus-uitwisseling of een stage in het buitenland.

In een omgeving waar persoonlijke begeleiding en intensieve samenwerking mogelijk is, zul je jezelf optimaal kunnen ontwikkelen en je creativiteit naar een hoger niveau tillen.

## WORK HARD, PLAY HARD!

Bij PXL-MAD School of Arts krijg je niet alleen de kans om hard te werken aan je skills, maar ook om volop plezier te maken en je creatieve grenzen te verleggen. Fouten maken mag, en dat is zelfs essentieel om te groeien als kunstenaar, ontwerper of visual creator. We bieden je de tools, netwerken en inspiratiebronnen om een krachtige start te maken in de wereld van kunst, media, en design.

Sluit je aan bij een community die creativiteit, sociale betrokkenheid en innovatie omarmt. PXL-MAD School of Arts staat bekend om het stimuleren van creativiteit, kritisch denken en sociale impact, met een sterke nadruk op diversiteit en inclusie. Samen gaan we jouw toekomst in kunst, media, en design vormgeven!



**DIRK REYNDERS**  
DEPARTEMENTSHOOFD

M + 32 476 31 00 18  
E [dirk.reynders@pxl.be](mailto:dirk.reynders@pxl.be)



**SONJA SPEE**  
OPLEIDINGSHOOFD

M + 32 478 824 524  
E [sonja.spee@pxl.be](mailto:sonja.spee@pxl.be)



📍 Campus Elfde Linie  
Elfde-Liniestraat 25, B-3500 Hasselt  
T + 32 11 77 50 50  
E [infomad@pxl.be](mailto:infomad@pxl.be)

## Bachelor & master Beeldende kunsten

# Grafisch ontwerp (AR)

Denk je erover om in de toekomst te gaan vormgeven? Wil je gevormd worden om als visionaire leider in art direction en experience design aan de slag te kunnen? Bij PXL-MAD School of Arts leer je hoe je jouw creatieve visie kunt omzetten in krachtige, visuele designs. Je leert maatschappelijk verantwoorde en duurzame verhalen creëren.

Ons vernieuwde programma focust nog meer op jouw toekomst, specifieke interesses én geeft je toegang tot de nieuwste technologieën, zoals XR, en immersive & experience design. Geen idee wat jouw interesses zijn? Geen zorgen! Samen verkennen we het brede speelveld van grafisch ontwerp en helpen we je stap voor stap de richting te kiezen die écht bij je past. Bij ons ga je verder dan alleen het maken van mooie beelden. We leren je hoe je tekst, beeld, geluid en kleur kunt combineren om een boodschap over te brengen. Het draait om creativiteit, experimenteren, storytelling, een kritische visie en ondernemerschap. Zo vormen we je tot de ontwerper die je altijd al was, zonder dat je het misschien wist.

## EEN SOLIDE BASIS

Je begint met de basis: de fundamenteën van grafisch ontwerp. In het eerste jaar leer je alles over het ontwerpproces, onderzoek, en de digitale skills die je nodig hebt. Via creatieve opdrachten prikkelen we je nieuwsgierigheid en stimuleren we je om te experimenteren.

Vanaf het eerste jaar duik je in modules zoals Visual Grammar, Concept & Strategy, Visual Design & Story en Digital Design. Het analoge vakmanschap wordt gecombineerd met meeslepende technologieën. Je combineert creatieve vrijheid met praktische toepassingen zodat je kan ontwerpen voor een maatschappij waar inclusiviteit centraal staat.

En dat is nog niet alles: onze jaarlijkse internationale trips naar plekken zoals OFFF Barcelona, Parijs, Us By Night en de Biënnale van Venetië geven je een bredere kijk op grafisch ontwerp en de visuele cultuur.

## ONTWERPEN VOOR DE TOEKOMST

De afstudeerrichting Grafisch ontwerp is een Reality School. Vanaf het tweede jaar werk je mee aan opdrachten gelinkt aan het werkveld. The real stuff! De nadruk ligt op (audiovisuele) beeld en verhaal en de cruciale rol die ze spelen bij het creëren

van impactvolle ervaringen. Je wordt opgeleid om artistieke expressie te combineren met toegepast ontwerp.

## LEREN VAN PROFESSIONALS

Onze docenten zijn niet alleen geweldige leraren, maar ook actieve professionals in de creatieve industrie. Dit betekent dat je echte, praktische tips krijgt van mensen die weten wat er speelt. Daarnaast nodigen we internationale gastdocenten uit voor workshops, lezingen en seminars.

## JE TOEKOMST ALS GRAFISCH ONTWERPER

Als je eenmaal bent afgestudeerd, liggen er veel carrièremogelijkheden voor je open. Je ontwikkelt ervaringen die het fysieke en virtuele mengen. Je kan tekst, beeld en ruimte gebruiken om een overtuigend verhaal/merk te onderbouwen. Naast het reguliere werkveld van branding, motion designer en visual designer heb je de kans om aan de slag te gaan als Spatial designer of Art Director bij designstudios, brandingbureaus, televisie en filmindustrie, mode, gamingindustrie en meer. Of je nou kiest voor UX/UI design, audiovisuele bedrijven, of onderwijs, jouw mogelijkheden zijn eindeloos. Sluit je aan bij de community van PXL-MAD School of Arts en ontdek hoe jouw creativiteit de wereld kan veranderen!

## AFGESTUDEERD, WAT NU?

Je diploma in Grafisch Ontwerp is je startpunt. Of je nu wilt werken als freelancer of bij een groot bedrijf, je hebt eindeloze mogelijkheden. Dankzij de reality school en je stage heb je al een voorproefje gehad van de carrièreopties.

Onze alumni werken in verschillende velden zoals:

- Productiehuizen en studio's
- Communicatie- en ontwerpafdelingen van bedrijven en organisaties
- Communicatiebureaus
- Televisie en filmindustrie
- Branding bureau's
- Tekenstudio's en uitgeverijen
- Designstudio's
- Gaming Industrie
- UX/UI design agencies
- Experiencebureaus
- Onderwijs

De wereld ligt aan je voeten, en jouw vaardigheden als ontwerper maken het verschil.

## MOGELIJKE STUDIEVORMEN

- Dagonderwijs (voltijds)

## GRAAG MEER WETEN? SCAN DE CODE!



WAT VINDEN ONZE STUDENTEN, AMBASSADEURS EN ALUMNI VAN DEZE OPLEIDING?



**KATLEEN VERJANS** • COÖRDINATOR  
T + 32 11 77 50 50  
E [katleen.verjans@pxl.be](mailto:katleen.verjans@pxl.be)  
W [www.pxl-mad.be/grafisch-ontwerp](http://www.pxl-mad.be/grafisch-ontwerp)

## BACHELOR

NIEUW CURRICULUM GRAFISCH ONTWERP										
		PRAKTIJK (STUDIO'S)		ONDERSTEUNENDE PRAKTIJK			ONDERZOEK	THEORIE		
SEM 1		VISUAL GRAMMAR (6 SP)	CONCEPT & STRATEGY (6 SP)	DIGITAL LABS 1 (3 SP)	FOTOGRAFIE (3 SP)	INVLOEDEN VAN HET GRAFISCH ONTWERP (3 SP)	POP 1 <i>Persoonlijke Ontwikkeling &amp; Proces</i> (3 SP)	BEELDANALYSE & BEELDKRITIEK (3 SP)	KUNST- & CULTUUR- GESCHIEDENIS 1A (3 SP) KUNSTACTUA (3 SP)	
SEM 2		VISUAL DESIGN & STORY (6 SP)	DIGITAL DESIGN (6 SP)	TEKENEN (3 SP)	VERHALEND TEKENEN (3 SP)			ONDERZOEKSCONCEPTEN (3 SP)	KUNST- & CULTUUR- GESCHIEDENIS 1B (3 SP) KUNST & MAATSCHAPPIJ (3 SP)	
SEM 1		VISUAL DESIGN & STRATEGY (5 SP)	NARRATIVE DESIGN (5 SP)	MAD PROJECTS OF INTER- NATIONAL PROJECT (3 SP)	DIGITAL LABS 2 (3 SP)	FILM & SOUND (4 SP)	STORYBOARD (3 SP)	POP 2 <i>Persoonlijke Ontwikkeling &amp; Proces</i> (3 SP)	BEELDANALYSE & ONDERZOEK (6 SP)	KUNST- & CULT.-GESCH 2A (3 SP) KUNSTFILOSOFIE (3 SP) CONTEMPORARY ART & THEORY (3 SP)
SEM 2		DIGITAL EXPERIENCE & IMMERSIVE MEDIA (5 SP)	EXPERIENTIAL DESIGN & BRANDING (5 SP)		CHARACTER DESIGN OF DIGITAL LABS 3 (3 SP)				ARTISTIEK ONDERZOEKSWERKSTUK (3 SP)	KUNST- & CULTUUR- GESCHIEDENIS 2B (3 SP)
HUIDIG CURRICULUM GRAFISCH ONTWERP										
SEM 1		Je specialiseert binnen de gekozen studio: GRAPHIC DESIGN / ILLUSTRATIVE DESIGN / INTERACTION & MOTION DESIGN / ADVERTISING (16 SP)		BEELDANALYSE (3 SP) TEKENEN OF BEELD & TECHNIK (5 SP)			KUNST- & CULTUUR GESCHIEDENIS KUNSTACTUA KUNSTFILOSOFIE OF KUNSTSOCIOLOGIE (3 x 3 SP)			
SEM 2		BACHELORPROEF (21 SP) = BACHELORPROJECT (16 SP) + BACHELORPAPER (5 SP) <i>De bachelorproef impliceert een geïntegreerd artistiek onderzoek, theoretisch onderbouwd met een paper.</i>							GRID, INCLUSIEF ZAKELIJKE CONTEXT VAN DE KUNST-EN ONTWERPPRAKTIJK (6 SP)	

## MASTER

		MASTERPROEF	MASTERONDERSTEUNING	ONDERZOEK	STAGE
SEM 1		MASTERPROEF (30 SP) = MASTERPROJECT (21 SP) + MASTERSCRIPTIE (9 SP) <i>De masterproef impliceert een geïntegreerd artistiek onderzoek, theoretisch onderbouwd met een scriptie.</i>	RUIJ AANBOD KEUZEVAKKEN (12 SP)	MASTERSTUDIO (9 SP)	WERKVELDSTAGE (9 SP)
SEM 2					

“HET CURRICULUM VAN GRAFISCH ONTWERP LAAT JE TOE EEN PERSOONLIJK TRAJECT UIT TE STIPPELEN VANAF 2 BACHELOR.”

LEGENDE: AR: Afstudeerrichting

## TOELATINGSPROEF

Academisch Hoger Kunstonderwijs is enkel toegankelijk voor wie voldoet aan de toelatingsvoorwaarden en voor wie slaagt voor de artistieke toelatingsproef. Alle verdere informatie vind je op [www.pxl-mad.be/toelatingsinfo](http://www.pxl-mad.be/toelatingsinfo).



Bachelor & master Beeldende kunsten

# Juweelontwerp & Edelsmeedkunst (AR)

Ben je helemaal weg van eigenzinnige juwelen en objecten? Droom je ervan om deze zelf te ontwerpen met een hedendaagse blik? Dan is de opleiding Juweelontwerp & Edelsmeedkunst echt iets voor jou! Hier leer je vanuit een artistieke invalshoek naar de traditionele ambacht van juweelontwerp kijken, waarbij de nieuwste technologieën worden gecombineerd met tijdloze vakkennis.

## INNOVATIE + TRADITIE: DE PERFECTE MIX

Heb je een fascinatie voor design en durf je te experimenteren met allerlei materialen? Wil je unieke juwelen en objecten creëren met jouw persoonlijke en artistieke visie? Deze opleiding biedt de perfecte balans tussen innovatie en traditie.

Onze goed uitgeruste ateliers met traditionele gereedschappen en hightech apparatuur zoals 3D-printers en lasersnijders bieden de perfecte omgeving om je tot een hedendaagse ontwerper met veelzijdige vaardigheden te ontwikkelen.

## SIERADEN MET EEN EIGEN IDENTITEIT

Vanaf dag één dompelen we je onder in de wereld van hedendaagse sieraden en objecten. Je leert de technische basis en ontdekt de nieuwste ontwikkelingen. Via korte, creatieve opdrachten ga je meteen aan de slag. Naarmate je vordert, verken je de grenzen van het vakgebied in verschillende projecten.

Gedurende de opleiding verschuift de focus van technische vaardigheden naar de meer conceptuele kwaliteiten van een sieraad of object. Zo groei je uit tot een kritische en onderzoekende kunstenaar en ontwerper.

Op het einde van de opleiding werk je aan een individueel onderzoeksproject en stel je werk tentoon.

## BUITEN DE SCHOOLMUREN

Bij ons leer je niet alleen op de campus! Op PXL-MAD brengen we je in contact met de buitenwereld en zorgen we voor een constante stroom van inspiratie. Elk jaar organiseren we een reeks lezingen en workshops, zowel binnen als buiten de campus. Ook onze jaarlijkse internationale studiereizen, bijvoorbeeld naar Parcours Bijoux in Parijs, of naar de Biënnale van Venetië zullen je creativiteit een boost geven.

Tijdens de opleiding leer je ook over tentoonstellen en ondernemen. Bachelor studenten tonen en verkopen hun zelfgemaakte multiple sieraden in samenwerking met een galerie. De masterstudenten presenteren hun 'work in progress' tijdens de Munich Jewellery Week, wat een goede voorbereiding is voor de individuele presentatie op de jaarlijkse EXIT-tentoonstelling.

## EN NA JE MASTER?

Master in Juweelontwerp & Edelsmeedkunst. En nu? Er zijn tal van mogelijkheden! Je kunt aan de slag als zelfstandig ontwerper of kunstenaar, waarbij je je creaties tentoonstelt op beurzen en exposities.

Werk je liever in opdracht? Dan kun je aan de slag als goudsmid in een atelier. Of misschien voel je meer voor een academische carrière met een doctoraat in de kunsten?

## LEREN DELEN WAT JE KUNT

Of wil je jouw artistieke vaardigheden delen met anderen? Dan kan je de Educatieve Master Audiovisuele en Beeldende Kunsten volgen. Hiermee kan je aan de slag als docent, lector of expert binnen scholen of kunsteducatieve organisaties.

## MOGELIJKE STUDIEVORMEN

Dagonderwijs (voltijds)

## GRAAG MEER WETEN? SCAN DE CODE!



WAT VINDEN ONZE STUDENTEN, AMBASSADEURS EN ALUMNI VAN DEZE OPLEIDING?



**NEDDA EL-ASMAR • COÖRDINATOR**

T + 32 11 77 50 50

E [nedda.el-asm@pxl.be](mailto:nedda.el-asm@pxl.be)

W [www.pxl-mad.be/juweelontwerp-edelsmeedkunst](http://www.pxl-mad.be/juweelontwerp-edelsmeedkunst)

## BACHELOR

		CURRICULUMWIJZIGING JUWHEELONTWERP									
		PRAKTIJK (ATELIER)	ONDERSTEUNENDE PRAKTIJK				ONDERZOEK	THEORIE			
SEM 1		ATELIER JUWHEELONTWERP & EDELSMEEDKUNST (+ Geschiedenis van het Sieraad) (+ Vakgerichte Theorie) (24 SP)	TEKENEN (6 SP)	BEELD & TECHNIEK (3 SP)	3D DIGITAL DESIGN (3 SP)	BEELD- ONDERZOEK (3 SP)	POP 1 <i>Persoonlijke Ontwikkeling &amp; Proces</i> (3 SP)	BEELDANALYSE & BEELDKRITIEK (3 SP)	KUNST- & CULTUUR- GESCHIEDENIS 1A (3 SP)		BACHELOR 1 / INLEIDEN
									KUNSTACTUA (3 SP)		
SEM 2							ONDERZOEKSCONCEPTEN (3 SP)	KUNST- & CULTUUR- GESCHIEDENIS 1B (3 SP)			
									KUNST- & CULT.-GESCH 2A (3 SP)		BACHELOR 2 / VERDIEPEN
SEM 1		ATELIER JUWHEELONTWERP & EDELSMEEDKUNST (+ Geschiedenis van het Sieraad) (+ Vakgerichte Theorie) (+ Gemmologie) (27 SP)	TEKENEN (6 SP)		POP 2 <i>Persoonlijke Ontwikkeling &amp; Proces</i> (3 SP)	BEELDANALYSE & ONDERZOEK (6 SP)		KUNSTFILOSOFIE (3 SP)			
SEM 2			3D DIGITAL DESIGN (3 SP)			ARTISTIEK ONDERZOEKSWERKSTUK (3 SP)		CONTEMPORARY ART & THEORY (3 SP)		KUNST- & CULTUUR- GESCHIEDENIS 2B (3 SP)	
		HUIDIG CURRICULUM JUWHEELONTWERP									
SEM 1		ATELIER JUWHEELONTWERP & EDELSMEEDKUNST (16 SP)	BEELDANALYSE (3 SP)						KUNST- & CULTUUR GESCHIEDENIS		BACHELOR 3 / SPECIALISEREN
			TEKENEN OF BEELD & TECHNIEK (5 SP)						KUNSTACTUA		
SEM 2		BACHELORPROEF (21 SP) = BACHELORPROJECT (16 SP) + BACHELORPAPER (5 SP)								KUNSTFILOSOFIE OF KUNSTSOCIOLOGIE (3 x 3 SP)	
		<i>De bachelorproef impliceert een geïntegreerd artistiek onderzoek, theoretisch onderbouwd met een paper.</i>								NEXUS, INCLUSIEF ZAKELIJKE CONTEX VAN DE KUNST-EN ONTWERPPRAKTIJK (6 SP)	

## MASTER

		MASTERPROEF	MASTERONDERSTEUNING	ONDERZOEK	STAGE	
SEM 1		MASTERPROEF (30 SP) = MASTERPROJECT (21 SP) + MASTERSCRIPTIE (9 SP)	RUIJ AANBOD KEUZEVAKKEN (12 SP)	MASTERSTUDIO (9 SP)	WERKVELDSTAGE (9 SP)	MASTER / EXCELLEREN
SEM 2			<i>De masterproef impliceert een geïntegreerd artistiek onderzoek, theoretisch onderbouwd met een scriptie.</i>			

LEGENDE: AR: Afstudeerrichting

## TOELATINGSPROEF

Academisch Hoger Kunstonderwijs is enkel toegankelijk voor wie voldoet aan de toelatingsvoorwaarden en voor wie slaagt voor de artistieke toelatingsproef. Alle verdere informatie vind je op [www.pxl-mad.be/toelatingsinfo](http://www.pxl-mad.be/toelatingsinfo).

Bachelor & master Beeldende kunsten

# Vrije kunsten (AR)

## Keramiek, Open Senses Lab, Schilderkunst, Sculptuur & installatie of Vrije grafiek (KT)

Denk jij buiten de gebaande paden? Ben je kritisch, gedreven en nieuwsgierig naar de wereld om je heen? Dan zijn de ateliers van de opleiding Vrije Kunsten dé plek waar jij je thuis kunt voelen. Hier ontwikkel je jezelf tot een verfijnde, authentieke en onderzoekende kunstenaar in een wereld die steeds complexer wordt. Multidisciplinaire projecten spelen een belangrijke rol in het ontdekken van jouw eigen stijl. Dit doe je niet zonder een solide theoretische kennis van hedendaagse kunst, en tijdens je opleiding ben je voortdurend in dialoog met je medestudenten en docenten.

### VIJF UNIEKE ATELIERSEN

In het eerste bachelorjaar kies je voor een van de vijf diverse hoofd ateliers: Keramiek, Open Senses Lab, Schilderkunst, Sculptuur & Installatie, of Vrije Grafiek. In het tweede jaar voeg je minor-ateliers toe die je keuze verder verdiepen en ondersteunen. Het curriculum bestaat uit tradities, technieken, beeldtaal, en een kritische kijk op deze onderwerpen. In de masteropleiding ontwikkel je een eigen, uniek pad met een masterproject en -scriptie. Daarnaast maak je kennis met het kunstlandschap door middel van een stage.

### MINOR-ATELIERSEN

Vanaf het tweede jaar kies je twee minor-ateliers. Onze visie op kunstonderwijs is levendig, kritisch en in tune is met de hedendaagse culturele en technologische veranderingen, maar nog steeds stevig verankerd is in de tradities van de schone kunsten. We stimuleren flexibiliteit, vrijheid en samenwerking tussen verschillende ateliers om beter in te spelen op de uitdagingen in zowel de kunstwereld als de maatschappij.

### TENTOONSTELLEN

Docenten Vrije Kunsten zijn experts in hun vakgebied en inspireren je via lezingen en atelierbezoeken. Je ontdekt het kunstlandschap van vandaag door middel van tentoonstellingen in musea, cultuurcentra, galeries en andere

creatieve ruimtes. In je masterjaar kun je tussentijdse presentaties houden in onze expositieruimte 'GYM', en je sluit af met een eindwerk tijdens de jaarlijkse EXclTed-tentoonstelling. Daarnaast zijn er ook meerdaagse studiereizen naar onder andere Venetië.

### EDUCATIEVE MASTEROPLEIDING

Wil je jouw artistieke kennis graag doorgeven aan anderen? Dan kun je na je masteropleiding verder met de educatieve master in de Audiovisuele en Beeldende Kunsten. Na deze opleiding kun je aan de slag in scholen en kunsteducatieve organisaties als docent, lector of expert. Meer weten? Bekijk pagina's 128 tot 129.

### WAT NA DE OPLEIDING VRIJE KUNSTEN?

Na je opleiding kun je aan de slag als zelfstandig kunstenaar, maar er zijn ook tal van andere mogelijkheden binnen de culturele en artistieke sector, zoals onder andere curator, artistiek leider, conservator of een carrière in het onderwijs.

### UNIEKE ATELIERSEN BIJ PXL-MAD VRIJE KUNSTEN:

- Keramiek: Ontdek de geheimen van de materie klei, haar veelzijdig-creatieve

toepassingen en werk toe naar unieke objecten én installaties

- Open Senses Lab: Experimenteer met je zintuigen reuk en smaak én daag je body tactiel uit als materiaal voor acties en performances die ook in bewegende beelden geregistreerd kunnen worden
- Sculptuur & Installatie: Leer de basics van de hedendaagse sculptuur en test allerhande beelden uit in hybride installaties
- Schilderkunst: Verruim je kijk op de werkelijkheid en zet jouw persoonlijke zienswijze dankzij theoretische en praktische kennis om in unieke schilderkunst op canvas en muur-schilderingen
- Vrije Grafiek: Ontwikkel een persoonlijke beeldtaal via het ruim en hedendaags inzetten van de wonderlijke reproductie-technieken.

### MOGELIJKE STUDIEVORMEN

- Dagonderwijs (voltijds)

### GRAAG MEER WETEN? SCAN DE CODE!



WAT VINDEN ONZE STUDENTEN, AMBASSADEURS EN ALUMNI VAN DEZE OPLEIDING?



LUK LAMBRECHT • COÖRDINATOR

M + 32 476 73 75 18

E luk.lambrecht@pxl.be

W www.pxl-mad.be/vrije-kunsten

## BACHELOR

### CURRICULUMWIJZIGING VRIJE KUNSTEN

	PRAKTIJK (ATELIER)	ONDERSTEUNENDE PRAKTIJK				ONDERZOEK	THEORIE	
SEM 1	HOOFDATELIER (+ Vakgerichte Theorie) (24 SP)	TEKENEN (9 SP)	BEELD & TECHNIEK (3 SP)	BEELD- ONDERZOEK (3 SP)	POP 1 <i>Persoonlijke Ontwikkeling &amp; Portfolio</i> (3 SP)	BEELDANALYSE & BEELDKRITIEK (3 SP)	KUNST- & CULTUUR- GESCHIEDENIS 1A (3 SP) KUNSTACTUA (3 SP)	BACHELOR 1 / INLEIDEN
SEM 2						ONDERZOEKSCONCEPTEN (3 SP)	KUNST- & CULTUUR- GESCHIEDENIS 1B (3 SP) KUNST & MAATSCHAPPIJ (3 SP)	
SEM 1	HOOFDATELIER (+ Vakgerichte Theorie) ARTISTIEK ONTWIKKELINGS PLAN (AOP) (24 SP)	TEKENEN BEELD & TECHNIEK (12 SP)			POP 2 <i>Persoonlijke Ontwikkeling &amp; Portfolio</i> (3 SP)	BEELDANALYSE & ONDERZOEK (6 SP)	KUNST- & CULT.-GESCH 2A (3 SP) KUNSTFILOSOFIE (3 SP) CONTEMPORARY ART & THEORY (3 SP)	BACHELOR 2 / VERDIEPEN
SEM 2						ARTISTIEK ONDERZOEKSWERKSTUK (3 SP)	KUNST- & CULTUUR- GESCHIEDENIS 2B (3 SP)	

### HUIDIG CURRICULUM VRIJE KUNSTEN

SEM 1	AOP (5 SP)	HOOFDATELIER (11 SP)	BEELDANALYSE (3 SP) TEKENEN OF BEELD & TECHNIEK (5 SP)	KUNST- & CULTUUR GESCHIEDENIS KUNSTACTUA KUNSTFILOSOFIE OF KUNSTSOCIOLOGIE (3 x 3 SP)	BACHELOR 3 / SPECIALISEREN
SEM 2		BACHELORPROEF (21 SP) = BACHELORPROJECT (16 SP) + BACHELORPAPER (5 SP) <i>De bachelorproef impliceert een geïntegreerd artistiek onderzoek, theoretisch onderbouwd met een paper.</i>			

## MASTER

	MASTERPROEF	MASTERONDERSTEUNING	ONDERZOEK	STAGE	
SEM 1	MASTERPROEF (30 SP) = MASTERPROJECT (21 SP) + MASTERSCRIPTIE (9 SP) <i>De masterproef impliceert een geïntegreerd artistiek onderzoek, theoretisch onderbouwd met een scriptie.</i>	RUIJ AANBOD KEUZEVAKKEN (12 SP)	MASTERSTUDIO (9 SP)	WERKVELDSTAGE (9 SP)	MASTER / EXCELLEREN
SEM 2					

LEGENDE: AR: Afstudeerrichting, KT: Keuzetraject

## TOELATINGSPROEF

Academisch Hoger Kunstonderwijs is enkel toegankelijk voor wie voldoet aan de toelatingsvoorwaarden en voor wie slaagt voor de artistieke toelatingsproef. Daarom maken we bij de aanvang van je studies reeds een eerste selectie, via de toelatingsproef. verdere informatie vind je op <https://www.pxl-mad.be/toelatingsinfo>.



Educatieve master audiovisuele en beeldende kunsten

# Beeldende kunsten (AR)

Wil jij jouw artistieke talenten delen en anderen inspireren met jouw creativiteit? Dan is de Educatieve Master in de Beeldende Kunsten perfect voor jou! Na deze opleiding kun je aan de slag in scholen of kunsteducatieve organisaties als docent, lector, of expert. Dit is jouw kans om niet alleen kunst te maken, maar ook om toekomstige generaties te begeleiden en te motiveren. Benieuwd naar de details?

## HET PXL-MAD DNA

Bij PXL-MAD maak je deel uit van een community van gepassioneerde beelddenkers en creatieve makers. Herken jij jezelf hierin?

- Je bent altijd op zoek naar vernieuwing en vindt het leuk om te experimenteren.
- Je volgt de nieuwste ontwikkelingen in beeldcultuur en communicatie op de voet.
- Digitale technologieën zijn jouw go-to tools.
- Je hecht veel waarde aan je eigen groei en ontwikkeling.
- Je werkt graag samen met mensen die je inspireren en uit je comfortzone halen.
- Je zet je creatieve talenten in met een gevoel voor maatschappelijke betrokkenheid.

## BEN JIJ EEN GOEDE KUNSTENAAR-LERAAR? EENTJE DIE GRENZEN VERLEGT, BOEIT EN INSPIREERT?

Bij PXL-MAD School of Arts leiden we de kunstenaar-leraars van morgen op. De educatieve master in de Beeldende Kunsten vormt de brug tussen je artistieke achtergrond en je passie om die kennis door te geven. De opleiding combineert een diep artistiek-educatief denkkader met reflectie, onderzoek en de nodige pedagogische vaardigheden.

## BLIK OP HET VERLEDEN, GEFOCUST OP DE

## GRAAG MEER WETEN? SCAN DE CODE!



WAT VINDEN ONZE STUDENTEN, AMBASSADEURS EN ALUMNI VAN DEZE OPLEIDING?

## TOEKOMST.

Tijdens de masteropleiding duik je in de rijke tradities van kunstonderwijs, terwijl we je tegelijkertijd voorbereiden op de digitale, diverse wereld van vandaag. We bieden je tijdloze tools en kennis die je nodig hebt om kunstonderwijs vorm te geven in de hedendaagse context. Zo stippel je als afgestudeerde een eigen pad uit, gewapend met artistiek-educatieve vaardigheden en een kritisch denkvermogen.

## VOOR WIE IS DEZE OPLEIDING BEDOELD?

Als je al een master in de Beeldende Kunsten hebt behaald, kun je instromen in een verkort traject van 60 studiepunten, te voltooien in één academiejaar. Wil je de opleiding combineren met een baan? Dan kun je deze ook over meerdere jaren spreiden. Voor zij die al werkzaam zijn als leerkracht, bieden we het LIO-traject (Leraren In Opleiding) aan.

## OPLEIDING IN EN BUITEN HET ATELIER

Bij ons leer je niet alleen in de klas, maar ook op het werkveld. Je doet intensieve stages in verschillende contexten, van kunsteducatieve centra tot secundair onderwijs, deeltijds kunstonderwijs, en zelfs in musea.

## STERK TEAM VAN DOCENTEN EN GASTSPREKERS

Onze opleiding wordt ondersteund door

een ervaren docententeam met expertises in pedagogiek, beeldende en participatieve kunsten. Ze begeleiden je door de praktijk en helpen je een sterk artistiek-educatief profiel te ontwikkelen. Gastdocenten uit het werkveld voegen hier nog extra waarde aan toe met real-life cases.

## EN NA JE MASTER?

Als afgestudeerde van de educatieve master kun je aan de slag in verschillende domeinen:

- Secundair onderwijs
- Kunstonderwijs
- Deeltijds kunstonderwijs
- Hoger onderwijs
- Kunsteducatieve sector
- Educatieve functies binnen de culturele sector

LEGENDE: AR: Afstudeerrichting

## MOGELIJKE STUDIEVORMEN

○ Dagonderwijs (voltijds)



**ELINE VALKENEERS • COÖRDINATOR**  
T + 32 11 77 50 50  
E [eline.valkeneers@pxl.be](mailto:eline.valkeneers@pxl.be)  
W [www.pxl-mad.be/educatieve-master](http://www.pxl-mad.be/educatieve-master)



## EDUCATIEVE MASTER IN DE AUDIOVISUELE & BEELDENE KUNSTEN, AFSTUDEERRICHTING BEELDENE KUNSTEN

	SEMESTER 1	SEMESTER 2	
VAKDIDACTISCHE CLUSTER	VAKDIDACTISCH ATELIER		15 SP
PEDAGOGISCHE CLUSTER	PEDAGOGISCHE KADERS		6 SP
CLUSTER KUNSTEDUCATIEVE STAGE	VERKENNING KUNSTEDUCATIEVE WERKVELD		3 SP
		STAGE	10 SP
CLUSTER KUNSTEDUCATIEF ONDERZOEK	KUNSTEDUCATIEF MASTERONDERZOEK		11 SP
	KRITISCHE BESCHOUWING: THEORIE EN PRAKTIJK		9 SP
CLUSTER KUNSTEDUCATIEVE VERDIEPING	ATELIER of STAGE of MASTERSEMINARIE (KEUZE OPLEIDINGSONDERDEEL)		6 SP





**GRAAG MEER  
WETEN?  
SCAN DE  
CODE!**



# Welkom!

Zit je onderwijscarrière in het secundair onderwijs erop? Proficiat! Dan is het nu het moment om die ene grote levensvraag te stellen: **WAT** wil ik verder studeren en **WAAR**? Of misschien wil je je studiecarrière binnen het hoger onderwijs een andere richting uitsturen? In beide gevallen heeft het departement PXL-Media & Tourism voor jou drie praktijkgerichte opleidingen die uniek zijn binnen onze provincie.

Ben jij creatief en commercieel ingesteld? Dan kies je best voor onze opleiding Communicatie. Events organiseren, de wereld van social media ontdekken, reclameslogans bedenken of de pers te woord staan. Je leert het hier allemaal! Je kan nu de opleiding Communicatie zelfs gedeeltelijk in het Engels volgen.

Kritische kandidaat-journalisten verwachten we in onze opleiding Journalistiek, waar we je klaarstomen tot integere en volwaardige 'nieuwsbrengers' die elk lezers-, kijk- en luisterpubliek aandurven.

Heb je interesse in andere culturen, wil je de wereld leren kennen en die kennis ten dienste stellen van anderen, dan is onze opleiding Toerisme en recreatiemanagement voor jou 'the place to be'. Hier leiden we je op tot een zelfstandige allround medewerker voor de brede toeristisch-recreatieve sector.

Ben je assertief en hou je van communiceren? Heb je die ondernemende spirit en kan je ook kritisch zijn? Ben je op zoek naar een combinatie van theorie en praktijk die werkt? Kijk je uit naar een stage waar je echt iets aan hebt? Wil je je netwerk al volop uitbouwen tijdens je studies? Droom je van een succesvolle start van jouw carrière? Wel, zet dan alvast je eerste stap bij ons in het departement PXL-Media & Tourism en evolueer naar een uitdagende en afwisselende job!



**VEERLE SCHUYTEN**  
DEPARTEMENTSHOOFD

M + 32 498 50 49 99  
E [veerle.schuyten@pxl.be](mailto:veerle.schuyten@pxl.be)



📍 Campus Vildersstraat  
Vildersstraat 5, B-3500 Hasselt  
T + 32 11 77 50 80  
W [mediaandtourism@pxl.be](mailto:mediaandtourism@pxl.be)



Professionele bachelor Communicatie

# Commerciële communicatie of Public relations en voorlichting (AR)

Branding & Advertising, Event & eXperience, Entertainment & Production, PR & Media Influencer, MarketingCommunication (KT)

Stap in de wereld van communicatie, waar actie en lef samenkomen! Ben jij een aanpakker, iemand die niet bang is om de handen uit de mouwen te steken? Dan is de opleiding Communicatie jou op het lijf geschreven! Wij zijn op zoek naar studenten die het vak willen ontdekken op de werkvloer, gecombineerd met een stevige theoretische basis.

Via deze opleiding met inspirerende lessen, gastcolleges en opdrachten ontwikkel je je in drie jaar tot een gepassioneerde communicatieprofessional.

## IETS VOOR JOU?

- Reclamecampagnes creëren
- De pers te woord staan
- Evenementen organiseren
- Trending zijn op sociale media
- Meewerken aan tv-producties.

Dit is communicatie - een mix van uitdagende taken, boeiende ervaringen en grensverleggende creativiteit!

## JOUW OPLEIDING

- Je hebt gemiddeld 23 uur les per week. En daarnaast maak je opdrachten en oefeningen, bereid je de lessen voor en studeer je.
- In het eerste jaar leren we je al content maken: podcast, fotografie, blogs. Dat breiden we uit in het 2<sup>de</sup> en 3<sup>de</sup> jaar: Photoshop, Indesign, Canva, Webdesign, Video.
- Voor de taalvakken zit je in kleine groepen. Op die manier krijg je de beste begeleiding.
- Je werkt nauw samen met bedrijven aan échte praktijkopdrachten.
- Je verdiept je in de verschillende disciplines van de communicatie.

- Je volgt de nieuwe trends en ontwikkelingen in de communicatiesector.

## THEORIE EN PRAKTIJK

- Tijdens je opleiding verleg je je grenzen. Letterlijk en figuurlijk. Je verblijft een week in het buitenland en schaaft er je talenkennis bij. Je bezoekt bedrijven en communicatiebureaus.
- In het tweede opleidingsjaar organiseer je in groep een evenement van a tot z. Je kiest zelf wat je organiseert: een modeshow, een kinderfestival of een rockconcert? Alles kan!
- Bij ons start je internationale carrière. Enkele maanden naar het buitenland vertrekken om er te studeren of er stage te lopen? Ook dat is mogelijk.
- Behaal je dit diploma, dan krijg je er een Google certificering bij. Een mooie bonus als je gaat solliciteren.

## OP EEN DAG VIND JE DE JOB VAN JE LEVEN

- Met dit diploma op zak kom je terecht in een brede waaier van bedrijven: reclamebureaus, pr-agentschappen, op alle marketing- en communicatieafdelingen, op de communicatieafdeling van je gemeente of stad en uiteraard in de evenementensector.
- Op je businesskaartje staat: event-verantwoordelijke, communicatie-

verantwoordelijke, marketingmanager, copywriter, socialmediacoördinator, voorlichter, sponsorverantwoordelijke of persverantwoordelijke.

- Na afstuderen aan onze opleiding kan je ook nog je master behalen via een schakelprogramma. Dat kan onder andere voor Master in de Bedrijfscommunicatie of Master in de Communicatiewetenschappen. Schakelen naar andere academische masteropleidingen kan uiteraard ook.
- Wil je geen masterdiploma, maar een tweede bachelor toevoegen aan jouw cv? Kies dan voor een verkorte opleiding Bachelor in het Bedrijfsmanagement, afstudeerrichting Marketing of voor Bachelor in de Journalistiek. Zo heb je 2 diploma's op zak.
- Leg je het graag uit en wil je jouw passie delen met anderen? Via de Educatieve bachelor secundair onderwijs kan je in 1 jaar (60 SP) ook het diploma van leraar behalen.

## MOGELIJKE STUDIEVORMEN

- Dagonderwijs (voltijds)
- ⌚ Verkorte opleiding
- ➡ Vervolgtraject

## GRAAG MEER WETEN? SCAN DE CODE!



WAT VINDEN ONZE STUDENTEN, AMBASSADEURS EN ALUMNI VAN DEZE OPLEIDING?



HERVE VAN DE WEYER • OPLEIDINGSHOOFD

T + 32 11 77 50 85  
M + 32 477 98 69 20  
E [herve.vandeweyer@pxl.be](mailto:herve.vandeweyer@pxl.be)  
W [www.pxl.be/communicatie](http://www.pxl.be/communicatie)

## KIES UIT 5 UNIEKE TRAJECTEN:

- Branding & Advertising
- Event & eXperience
- PR & Media Influencer
- Entertainment & Production
- MarketingCommunication (Engels)

### OPLEIDINGSJAAR 1

OPLEIDINGSONDERDEEL	SP
<b>COMMUNICATION STRATEGY</b>	
MarketingCommunicatie en PR	6
Media in België	3
CommunicatieCanvas	3
Marketing	3
<b>COMMUNICATION SKILLS</b>	
Frans voor Communicatie	6
English for Communication	6
<b>CONTENT CREATION</b>	
Fotografie	3
Digital skills	3
Van pers tot publiek	3
Bloggen en Podcast	3
Creative Content Creation	3
<b>TRENDS &amp; SOCIETY</b>	
Consumentenpsychologie	3
Maatschappelijke issues	3
Kunst-Wijzer	3
Hot Topics in Communicatie	3
<b>EXPERTISE</b>	
Inspiratielab Communicatie	6
<b>TOTAAL</b>	<b>60</b>

### OPLEIDINGSJAAR 2

OPLEIDINGSONDERDEEL	SP
<b>COMMUNICATION STRATEGY</b>	
Reclame en Mediaplanning	3
Public Relations	3
Overheidscommunicatie	3
<b>COMMUNICATION SKILLS</b>	
Communication professionnelle 1 of Spaans	6
Professional communication	6
<b>CONTENT CREATION</b>	
Grafisch ontwerp: Photoshop	3
Grafisch ontwerp: Indesign	3
Video	6
Copywriting	3
<b>TRENDS &amp; SOCIETY</b>	
Sociologie	3
International Project	3
Wetgeving	3
<b>EXPERTISE</b>	
Event Live Lab	6
Talent @ Work	3
Student Start-Up	3
Communicatie-onderzoek	3
<b>TOTAAL</b>	<b>60</b>

### OPLEIDINGSJAAR 3

OPLEIDINGSONDERDEEL	SP
<b>COMMUNICATION STRATEGY</b>	
Digital Strategy	3
<b>COMMUNICATION SKILLS</b>	
International communication & Project	3
Communication Internationale & Project	3
<b>CONTENT CREATION</b>	
Copywriting 2	3
Webdesign	3
<b>EXPERTISE</b>	
Campagne	3
Bachelorproef	10
(Inter)nationale Stage	20
<b>KEUZETRAJECTEN</b>	
Branding & Advertising	12
Event & eXperience	
Entertainment & Production	
PR & Media Influencer	
MarketingCommunication (Engels)	
<b>TOTAAL</b>	<b>60</b>

**LEGENDE:** AR: Afstudeerrichting, KT: Keuzetraject • SP: studiepunten, 1 studiepunten = 25-30 uren studietijd (contacturen, begeleide zelfstudie, zelfstudie, examen afleggen) • SEM: semester • Tabellen onder voorbehoud van wijzigingen.

## ACADEMISCHE KALENDER (Schema onder voorbehoud van wijzigingen)

	SEP	OKT	NOV	DEC	JAN	FEB	MA	APR	MEI	JUN
	15 22 29	6 13 20 27	3 10 17 24	1 8 15 22 29	5 12 19 26	2 9 16 23	2 9 16 23 30	6 13 20 27	4 11 18 25	1 8 15 22 29
OJ1	Les	V	Les	V	Les	Ex	LV	Les	V	Les
OJ2	Les	V	Les	V	Les	Ex	LV	Les	V	Les
OJ3	Les	V	Les	V	Les	Ex	LV BP	Stage	V	Stage BP

Les = Project, labo, kennisoverdracht, ...
  Ex = Examens
  LV = Lesvrije week
  S = Stage / BP = Bachelorproef
  OJ = Opleidingsjaar
  D = Deliberatieweek
  P/V = Presentatie/Verdediging

Professionele bachelor International Communication Management

# Commercial Communication en Public Relations and Information (AR)

Je wil iets doen met media, marketing en communicatie. Je wil werken in het buitenland. Of je wil in eigen land liefst aan de slag in een internationale, meertalige omgeving. Kies dan zeker voor de opleiding International Communication Management. In deze opleiding krijg je lessen in het Nederlands én in het Engels.

## IETS VOOR JOU?

- Je bent geboeid door sociale media.
- Je wilt aan de slag in de media, voor of achter de schermen.
- Je wilt bedrijven en merken adviseren om op te vallen met hun communicatie.
- Je bent gefascineerd door alle media: websites, radio, tv, podcasts, video's.
- Je volgt les samen met internationale medestudenten.
- Je wilt de wereld verkennen.

## FRANS OF SPAANS

- Je kiest welke talen je volgt.
- Je kennis van het Frans uitdiepen? Dat kan.
- Of een nieuwe taal leren? Kies dan voor Spaans. Er is geen voorkennis vereist.

## JOUW OPLEIDING

- Je hebt gemiddeld 23 uur les per week. En daarnaast maak je opdrachten en oefeningen, bereid je de lessen voor en studeer je. Dat is het leven van een student.
- Algemene vakken volg je in groep, samen met de studenten van de professionele Bachelor in de Communicatie.
- Voor de taalvakken zit je in kleine groepen. Op die manier krijg je de beste begeleiding.
- Opdrachten en taken, dat doe je ook in kleine werkgroepjes. Hier krijg je een intensieve en persoonlijke door de lectoren.
- In het eerste jaar leren we je al content maken: podcast, fotografie, bloggen. Dat breiden we uit in het 2<sup>de</sup> en 3<sup>de</sup> jaar: Photoshop, Indesign, Canva, Webdesign, Video.

- Je 3<sup>de</sup> jaar is volledig in het Engels. Het is de beste voorbereiding op een internationale carrière.

## THEORIE ÉN PRAKTIJK

- Tijdens je opleiding verleg je je grenzen. Letterlijk en figuurlijk. Je verblijft een week in het buitenland en schaaft er je talenkennis bij. Je bezoekt bedrijven en communicatiebureaus. Op die manier bouw je een internationaal netwerk uit.
- Communiceren, dat is vooral doen. En dat is wat we doen in de opleiding. Je maakt een podcast, ontwerpt reclamecampagnes én je organiseert je eigen evenement.
- Bij ons start ook je internationale carrière. Enkele maanden naar het buitenland vertrekken om er te studeren of er stage te lopen? Ook dát is mogelijk.
- Kortom, je krijgt een stevige basis in communicatiestrategie zodat je reclamecampagnes kan bouwen en de juiste doelgroep weet te bereiken. We zetten de theorie onmiddellijk om in de praktijk zodat je ervaart wat het is om aan de slag te gaan als internationale communicatieprofessional.

## OP EEN DAG VIND JE DE JOB VAN JE LEVEN

- Het diploma International Communication Management opent deuren. Met dit diploma op zak kan je aan de slag in reclamebureaus, in pr-agentschappen, op alle marketing- en communicatieafdelingen, op de communicatieafdeling van je gemeente of stad en uiteraard in de evenementensector.
- Op je businesskaartje staat: event-verantwoordelijke, communicatie-

verantwoordelijke, marketingmanager, copywriter, socialmediacoördinator, voorlichter, sponsorverantwoordelijke of persverantwoordelijke.

- Na afstuderen aan onze opleiding kan je ook nog je master behalen via een schakelprogramma. Dat kan onder andere voor Master in de Bedrijfscommunicatie of Master in de Communicatiewetenschappen. Schakelen naar andere academische masteropleidingen kan uiteraard ook.
- Wil je geen masterdiploma, maar een tweede bachelor toevoegen aan jouw cv? Kies dan voor een verkorte opleiding Bachelor in het Bedrijfsmanagement, afstudeerrichting Marketing. Of voor de opleiding Journalistiek.
- Leg je het graag uit en wil je jouw passie delen met anderen? Via de Educatieve bachelor secundair onderwijs kan je in 1 jaar (60 SP) ook het diploma van leraar behalen.

## MOGELIJKE STUDIEVORMEN

- Dagonderwijs (voltijds)

## GRAAG MEER WETEN? SCAN DE CODE!



WAT VINDEN ONZE STUDENTEN, AMBASSADEURS EN ALUMNI VAN DEZE OPLEIDING?



HERVE VAN DE WEYER • OPLEIDINGSHOOFD

T + 32 11 77 50 85  
M + 32 477 98 69 20  
E [herve.vandeweyer@pxl.be](mailto:herve.vandeweyer@pxl.be)  
W [www.pxl.be/communicatie](http://www.pxl.be/communicatie)



## FRANS OF SPAANS

In de opleiding International Communication Management kies je tussen Frans of Spaans.



## LESSEN IN HET ENGELS

Je volledige 3<sup>de</sup> jaar krijg je les in het Engels. Zo ben je goed voorbereid op een internationale carrière.

OPLEIDINGSJAAR 1	
OPLEIDINGSONDERDEEL	SP
<b>COMMUNICATION STRATEGY</b>	
MarketingCommunicatie en PR	6
Media in Belgium*	3
CommunicatieCanvas	3
Marketing	3
<b>COMMUNICATION SKILLS</b>	
Keuze: Spaans of Frans	6
English for Communication	6
<b>CONTENT CREATION</b>	
Fotografie	3
Digital skills	3
Van pers tot publiek	3
Bloggen en Podcast	3
Creative Content Creation	3
<b>TRENDS &amp; SOCIETY</b>	
Consumentenpsychologie	3
Maatschappelijke issues	3
Kunst-Wijzer	3
Hot Topics in Communicatie	3
<b>EXPERTISE</b>	
Inspiratielab Communicatie	6
<b>TOTAAL</b>	<b>60</b>

OPLEIDINGSJAAR 2	
OPLEIDINGSONDERDEEL	SP
<b>COMMUNICATION STRATEGY</b>	
Reclame en Mediaplanning	3
Public Relations	3
Overheidscommunicatie	3
<b>COMMUNICATION SKILLS</b>	
Communication professionnelle 1 of Spaans	6
Professional communication	6
<b>CONTENT CREATION</b>	
Grafisch ontwerp: Photoshop	3
Grafisch ontwerp: Indesign	3
Video	6
Copywriting	3
<b>TRENDS &amp; SOCIETY</b>	
Sociologie	3
International Project	3
Wetgeving	3
<b>EXPERTISE</b>	
Event Live Lab	6
Talent @ Work	3
Student Start-Up	3
Communicatie-onderzoek	3
<b>TOTAAL</b>	<b>60</b>

OPLEIDINGSJAAR 3	
OPLEIDINGSONDERDEEL	SP
<b>COMMUNICATION STRATEGY</b>	
Digital Strategy*	3
<b>COMMUNICATION SKILLS</b>	
Communication Internationale & Project of Spaans	3
International communication & Project	3
<b>CONTENT CREATION</b>	
Copywriting 2	3
Webdesign*	3
<b>EXPERTISE</b>	
Campaign*	3
Bachelorproef	10
(Internationale) stage	20
<b>KEUZETRAJECTEN</b>	
<b>12</b>	
Branding & Advertising	
Event & eExperience	
Entertainment & Production	
PR & Media Influencer	
MarketingCommunication (Engels)	
<b>TOTAAL</b>	<b>60</b>

\* Deze opleidingsonderdelen worden in het Engels gedoceerd

**LEGENDE:** SP: studiepunten, 1 studiepunt = 25-30 uren studietijd (contacturen, begeleide zelfstudie, zelfstudie, examen afleggen) • SEM: semester • Tabellen onder voorbehoud van wijzigingen

## ACADEMISCHE KALENDER (Schema onder voorbehoud van wijzigingen)

	SEP	OKT	NOV	DEC	JAN	FEB	MA	APR	MEI	JUN
	15 22 29	6 13 20 27	3 10 17 24	1 8 15 22 29	5 12 19 26	2 9 16 23	2 9 16 23 30	6 13 20 27	4 11 18 25	1 8 15 22 29
OJ1	Les	V	Les	V	Les	Ex	LV	Les	V	Les
OJ2	Les	V	Les	V	Les	Ex	LV	Les	V	Les
OJ3	Les	V	Les	V	Les	Ex	LV BP	Stage	V	Stage BP

□ Les = Project, labo, kennisoverdracht, ...    ■ Ex = Examens    ■ LV = Lesvrije week    ■ S = Stage / BP = Bachelorproef    ■ OJ = Opleidingsjaar  
 ■ V = Vakantie    ■ D = Deliberatieweek    ■ P/V = Presentatie/Verdediging



## Professionele bachelor

# Journalistiek

Welk type journalist ben jij? Een nieuwsgager, vol adrenaline op zoek naar nieuwe verhalen? Een onderzoeksjournalist die de waarheid wil blootleggen? Een storyverteller die wil inspireren met menselijke verhalen? Of een nieuwsanker, het gezicht en de stem van het nieuws? Wie je ook bent, onze opleiding helpt je om jouw plek in de wereld van de journalistiek te vinden.

Wij stomen je klaar om nieuws te brengen op tv, radio, online en op sociale media. Dat doen we met een mix van theorie en erg veel praktijk. Vanaf dag 1 schrijf je artikels en ga je met microfoon, camera en smartphone op pad. En of het nu gaat over het klimaat, Amerikaanse politiek, wielrennen of je eigen gemeente: je hebt een mening, wil die verkondigen, en je wil een verschil maken in de maatschappij.

### IETS VOOR JOU?

- Je hebt een passie voor taal en wil mensen raken met je woorden.
- Je bent gebeten door het nieuws en wat er in de wereld gebeurt.
- Je werkt graag met mensen en bent geïnteresseerd in hun verhalen.
- Je bent nieuwsgierig, kritisch en stelt alles in vraag.
- Je houdt van variatie en hebt ruime interesses.

### JOUW OPLEIDING

- De lectoren journalistiek hebben allemaal hun sporen verdiend in de journalistiek of zijn er nog altijd in actief. Ze hebben een verleden en heden bij onder meer Radio 2, VRT-nieuws, VTM- Sportredactie, Het Belang van Limburg, De Morgen en De Tijd.
- Onze opleiding is de enige in Vlaanderen met een structureel maar niet exclusief samenwerkingsverband heeft met een van de grootste mediagroepen van het land: het Mediahuis. Dat geeft een unieke wisselwerking, waardoor journalisten van de kranten- en televisieredacties en onze junior-collega's elkaar haast elke dag zien in een creatieve en dynamische mediaomgeving. We werken ook intensief samen met TVL en Radio 2 Limburg.
- Op onze eigen PXL-Radio leer je radio maken en kan je professionele presentatietechnieken inoefenen onder het

toezien oog van onze ervaren lectoren.

- Je studeert hier af met een rijk palmares aan praktijkervaring, dankzij vele uiteenlopende jaarprojecten en stagemodules. Al in het tweede jaar trek je enkele weken naar echte redacties om samen nieuws te maken. Je werkt o.a. voor Humo, Het Nieuwsblad en MNM.
- Daarnaast krijg je ook een persoonlijk opleidingstraject, waarbij ingezet wordt op soft skills en persoonlijkheidsontwikkeling. Ook dat is uniek.

### JOUW TOEKOMST

- Als afgestudeerde Bachelor in de Journalistiek kan je aan de slag als redacteur, eindredacteur, journalist, reporter of productiemedewerker.
- Je kan ook terecht bij de gedrukte pers zoals bladen, kranten, magazines. Maar ook bij radio en televisie, zowel op de nieuwsdienst als in programmaredacties, zijn ze gretig op zoek naar jouw creatief profiel. Misschien wil je graag aan de slag als interviewer en presentator van een nieuwsprogramma?
- Andere afgestudeerden vinden hun weg als copywriter of redacteur van bedrijfs- of vakbladen (online of offline), in een uitgeverij of bij een communicatiebureau, of als persverantwoordelijke of woordvoerder van een bedrijf of organisatie. Nog anderen komen terecht bij tv-productiehuizen.
- Wil je de schoolbanken verlaten met

een academische master in the pocket? Dat kan via een schakelprogramma, vaak in 2 jaar.

- Wil je graag de overstap maken naar de communicatiesector? Via de verkorte bachelor Communicatie (60 SP) haal je in 1 jaar een extra diploma.
- Leg je het graag uit en wil je jouw passie voor taal graag delen? Via de Educatieve bachelor secundair onderwijs kan je in 1 jaar (60 SP) het diploma van leraar behalen.

### MOGELIJKE STUDIEVORMEN

- Dagonderwijs (voltijds)
- ⌚ Verkorte opleiding

### GRAAG MEER WETEN? SCAN DE CODE!



WAT VINDEN  
ONZE STUDENTEN,  
AMBASSADEURS  
EN ALUMNI VAN  
DEZE OPLEIDING?



#### JEROEN SCHREURS • OPLEIDINGSHOOFD

T + 32 11 77 50 84  
M + 32 472 76 31 05  
E jeroen.schreurs@pxl.be  
W [www.pxl.be/journalistiek](http://www.pxl.be/journalistiek)

### TRAJECTSCHIJF 1

OPLEIDINGSONDERDEEL	SP	SEM
Culturele thema's	3	2
Werken met audio en video 1	3	1
Werken met audio en video 2	3	2
Redactie tekst 1.A	3	1
Redactie beeld 1.A	3	1
Redactie audio 1.A	3	1
Actua	3	1-2
Nederlandse taalvaardigheid 1	3	1-2
Presentatievaardigheden 1	3	1-2
Mediarecht en deontologie	3	2
Mediakennis en -markt	3	1
Persoonlijke ontwikkeling 1	3	1-2
Redactie tekst 1.B	3	2
Redactie beeld 1.B	3	2
Redactie audio 1.B	3	2
Politieke en sociale thema's 1	6	1-2
English for journalists 1	3	1-2
Français pour les journalistes 1	3	1-2
Basisvaardigheden journalistiek onderzoek	3	1
<b>TOTAAL</b>	<b>60</b>	



### TRAJECTSCHIJF 2

OPLEIDINGSONDERDEEL	SP	SEM
Redactie audio 2	4	1-2
Redactie beeld 2	4	1-2
Redactie tekst 2	4	1-2
Nederlandse taalvaardigheid 2	3	1-2
Presentatievaardigheden 2	3	1-2
Persoonlijke ontwikkeling 2	3	1-2
Publicatie online	3	1-2
Sports Journalism	3	1-2
Français: mode et lifestyle	3	1-2
Onderzoeksjournalistiek	3	1-2
Politieke en sociale thema's 2	3	1
Sociologische perspectieven	3	1
Economische perspectieven	3	2
Psychologische perspectieven	3	2
Internationaal project 1	3	2
International media landscape	3	1
Deontologie	3	2
Projectstage	6	2
<b>TOTAAL</b>	<b>60</b>	

Facultatief via creditcontract voor 4 SP: Spaans 1

### TRAJECTSCHIJF 3

OPLEIDINGSONDERDEEL	SP	SEM
Persoonlijke ontwikkeling 3	3	1
Factchecking	3	1
Maatschappelijk debat	3	1
Stand van de media	3	1
Nieuwslab	9	1
Talentmodule	6	1
- Optie Klimaatjournalistiek		
- Optie Journalistiek voor sociale media		
- Optie Presentatie		
Stage	16	2
Bachelorproef	11	1-2
Internationaal project 2	6	1
<b>TOTAAL</b>	<b>60</b>	

Facultatief via creditcontract voor 4 SP: Spaans 2

**LEGENDE:** SP: studiepunten, 1 studiepoint = 25-30 uren studietijd (contacturen, begeleide zelfstudie, zelfstudie, examen afleggen) • SEM: semester • Tabellen onder voorbehoud van wijzigingen.

## ACADEMISCHE KALENDER (Schema onder voorbehoud van wijzigingen)

	SEP	OKT	NOV	DEC	JAN	FEB	MA	APR	MEI	JUN				
	15 22 29	6 13 20 27	3 10 17 24	1 8 15 22 29	5 12 19 26	2 9 16 23	2 9 16 23 30	6 13 20 27	4 11 18 25	1 8 15 22 29				
OJ1	Les	V	Les	V	Les	Ex	LV	Les	V	Les	Ex	D	V	
OJ2	Les	V	Les	V	Les	Ex	LV	Les	V	Les	Stage	Ex	D	V
OJ3	Les	V	Les	V	Les	Ex	LV	Stage en BP	V	Stage en BP	P/V	D	V	

Les = Project, labo, kennisoverdracht, ... 
  Ex = Examens 
  LV = Lesvrije week 
  S = Stage / BP = Bachelorproef 
  OJ = Opleidingsjaar 
  D = Deliberatieweek 
  P/V = Presentatie/Verdediging 
  V = Vakantie

Professionele bachelor

# Toerisme en recreatiemanagement

De wereld is je werkplek! Heb je een passie voor cultuur en mensen en ben je nieuwsgierig naar het samenstellen van een reis? Organiseer en coördineer je graag en ben je customer minded? Heb je een commerciële spirit en spreek je graag vreemde talen? Wil je deel uitmaken van de grootste economische sector wereldwijd? Als je hierop telkens volmondig "ja" antwoordt, dan is de opleiding Toerisme en recreatiemanagement écht iets voor jou!

## JIJ WIL ...

- Je passie voor cultuur, reizen en mensen delen.
- Graag vreemde talen spreken.
- Je organisatietalent in de verf zetten.
- Mensen warm maken om hier of buiten de landsgrenzen met vakantie te gaan.

## JOUW OPLEIDING

- Neemt je 3 jaar mee op avontuur (180 SP).
- Zorgt ervoor dat je vanaf dag 1 samenwerkt met de toeristische arbeidsmarkt. Je speelt in op de nieuwste trends en ontwikkelingen in het werkveld. Je bent steeds up-to-date.
- Geeft je de kans je talenknobbel te verbeteren. Je krijgt Frans en Engels aangepast aan jouw niveau. Hablas Espanol? Spaans kan je kiezen als extra taal.
- Stimuleert je om je te ontwikkelen tot een excellente professional in de dienstverlenende sector van het toerisme.
- Garandeert je een internationale ervaring van minstens 1 week. Je kiest zelf waar je deelneemt aan een internationaal programma. Italië, Duitsland, Finland, ...?
- Zorgt ervoor dat je gegarandeerd binnen de 6 maanden na afstuderen een job hebt. In de toeristische sector. In het binnen- of buitenland.

## NET DAT TIKKELTJE MEER

- Ben je geen echte cursusvreter en is deeltijds leren op de werkplek meer iets voor jou? Dat kan! In het 2<sup>e</sup> jaar vervang je 2 dagen per week bepaalde vakken

door te leren in het toeristische werkveld.

- Zoek je meer uitdaging? Spit je graag diep om je kennis en vaardigheden uit te breiden? Dan is het excellentieprogramma (semesters 4, 5 en 6) jou op het lijf geschreven!
- Rond je je opleiding af in Franstalig België? Dan verwerf je maar liefst twee diploma's! Een mooie aanvulling op jouw cv.
- Lukt de roep van het buitenland? We helpen je je droom waar te maken. Je kan het hele 3<sup>e</sup> opleidingsjaar elders doorbrengen. Zowel studeren (semester 1) als stage lopen (semester 2) kan immers wereldwijd gebeuren.

## JOUW TOEKOMST

- Een diploma Toerisme en recreatiemanagement van Hogeschool PXL garandeert wereldwijd een job in de meest boeiende economische sector. Met dit diploma op zak kan je zowel in het outgoing als in het incoming tourism aan de slag. Mogelijke werkgevers zijn: touroperators, reisbureaus, transportsector, redactie van reismagazine, softwarebedrijven voor de luchtvaart, ....
- Wil je de schoolbanken verlaten met een academische master in the pocket? Deze kan je behalen via een schakelprogramma, vaak in 2 jaar. Zo kan je o.a. schakelen naar Master in Tourism of andere academische masteropleidingen.
- Wil je geen masterdiploma, maar een tweede bachelor toevoegen aan jouw cv? Dan kan je de bacheloropleiding

Hotelmanagement of Communicatie volgen.

- Leg je het graag uit en is voor de klas staan echt iets voor jou? Via de Educatieve bachelor secundair onderwijs kan je in 1 jaar (60 SP) ook het diploma van leraar behalen.

## MOGELIJKE STUDIEVORMEN

- Dagonderwijs (voltijds)
- ⌚ Verkorte opleiding

## GRAAG MEER WETEN? SCAN DE CODE!



WAT VINDEN ONZE STUDENTEN, AMBASSADEURS EN ALUMNI VAN DEZE OPLEIDING?



AGNA THYS • OPLEIDINGSHOOFD

T + 32 11 77 50 83

M + 32 472 59 71 10

E agna.thys@pxl.be

W [www.pxl.be/toerisme-en-recreatiemanagement](http://www.pxl.be/toerisme-en-recreatiemanagement)



OPLEIDINGSJAAR 3		
OPLEIDINGSONDERDEEL	SP	SEM
<b>THE WORLD OF TOURISM</b>		
Amerika, Afrika en Oceanië	6	1
Toeristische Software	3	1
Destination Management	4	1
<b>TOURISM PRACTICE</b>		
Experience Lab	4	1
(Internationale) stage	20	2
<b>MANAGEMENT SKILLS</b>		
International Project	3	1+2
Bachelorproef	7	1+2
<b>COMMUNICATION</b>		
Français 3	4	1
English 3	4	1
Digital Communication	5	1
<b>TOTAAL</b>	<b>60</b>	
Facultatief: via creditcontract: Spaans 2	4	1

OPLEIDINGSJAAR 1		
OPLEIDINGSONDERDEEL	SP	SEM
<b>THE WORLD OF TOURISM</b>		
West-Europa	5	1
Zuid-Europa	6	2
Incoming Tourism	5	1
Accommodatie & reisbemiddeling	5	2
<b>TOURISM PRACTICE</b>		
City Break	7	1
City Escapes	7	2
<b>MANAGEMENT SKILLS</b>		
Tourism & Me	3	1
Soft Skills in Tourism	3	2
Bedrijfsbeleid in Toerisme	3	1
Wetgeving in Toerisme	4	1
<b>COMMUNICATION</b>		
Français 1a	3	1
Français 1b	3	2
English 1	6	2
<b>TOTAAL</b>	<b>60</b>	

OPLEIDINGSJAAR 2		
OPLEIDINGSONDERDEEL	SP	SEM
<b>THE WORLD OF TOURISM</b>		
Eurazië	3	1
Azië en Noord-Afrika	3	2
Cars, Cruises & Trains	3	1
Aviation & Business Travel	3	2
<b>TOURISM PRACTICE</b>		
MICE & Short Haul	10	1
Long Haul	10	2
<b>MANAGEMENT SKILLS</b>		
Student Start-Up	3	1
Management Competences	3	2
Marketing in Toerisme	4	1
Tourism Research	4	1+2
Communication & Global Skills	4	1+2
<b>COMMUNICATION</b>		
Français 2a	3	1
Français 2b	3	2
English 2	4	1
<b>TOTAAL</b>	<b>60</b>	
Facultatief: via creditcontract: Spaans 1	4	1+2

**LEGENDE:** SP: studiepunten, 1 studiepunt = 25-30 uren studietijd (contacturen, begeleide zelfstudie, zelfstudie, examen afleggen) • SEM: semester • Tabellen onder voorbehoud van wijzigingen.

## ACADEMISCHE KALENDER (Schema onder voorbehoud van wijzigingen)

	SEP	OKT	NOV	DEC	JAN	FEB	MA	APR	MEI	JUN			
	15 22 29	6 13 20 27	3 10 17 24	1 8 15 22 29	5 12 19 26	2 9 16 23	2 9 16 23 30	6 13 20 27 30	4 11 18 25	1 8 15 22 29			
OJ1	Les	V	Les	V	Les	Ex	LV	Les	V	Les	Ex	D	V
OJ2	Les	V	Les	V	Les	Ex	LV	Les	V	Les	Ex	D	V
OJ3	Les	V	Les	V	Les	Ex	LV	Stage en BP	V	Stage en BP	P/V	D	V

Les = Project, labo, kennisoverdracht, ... 
  Ex = Examens 
  LV = Lesvrije week 
  S = Stage / BP = Bachelorproef 
  OJ = Opleidingsjaar 
  D = Deliberatieweek 
  P/V = Presentatie/Verdediging 
  V = Vakantie





**GRAAG MEER  
WETEN?  
SCAN DE  
CODE!**

# Welkom!

PXL-Music bevat alle elementen waar het om draait in de hedendaagse pop- en rockwereld. Durf, vernieuwing, toevalligheid, spelen met het moment, inzicht, gevoel, grenzeloosheid, geschiedenis, spirit ... kortom, rock 'n roll. Trefwoorden die we in alle geledingen van de opleiding laten terugkomen. Onze lectoren, studenten, oud-studenten, de omgeving en de lucht: ze zijn doordrongen van deze levensattitude.

De wereld van popmuziek is een wereld van beleving. Daar begint het mee, daar eindigt het mee. Alles daartussen is het structureren van en het werken hiermee. Dit betekent vluchtigheid, inspelen op momenten en mogelijkheden, het gevoel veruitwendigen in een geluid, een sfeer, een genot. Een genot dat bestaat uit kennis en kunde. Een genot dat groter wordt en de wereld verkent door het in banen te leiden.

Onze opleidingen beantwoorden aan de realiteit van de muzieksector. Studenten worden opgeleid tot muzikant, muziektechniker of muziekmanager, die de nodige professionele ervaring bezitten, een hands-on mentaliteit hebben, zich op een praktische, vlotte manier bewegen in de sector en creatief én ondernemend zijn. Ze zijn professionals die geen landsgrenzen schuwen, platgetreden paden durven verlaten en daarbij beschikken over het nodige vakmanschap om een eigen beroepspraktijk vorm te geven. De opleiding biedt niet enkel de nodige grondstoffen om uit te groeien tot een vakexpert binnen de eigen discipline: tijdens tal van projecten leren studenten samenwerken, initiatief nemen, creatief denken, zichzelf uitvinden, op zoek gaan naar nieuwe mogelijkheden en ontwikkelingen. Praktijkervaring staat centraal.

Het spreekt voor zich dat we studenten zoeken die al een forse bagage en kennis hebben in de popmuziek en graag in teamverband aan de slag willen gaan. Wees dus gewaarschuwd: enkel met een grenzeloze motivatie, een onnavolgbare goesting en bakken doorzettingsvermogen kan je aan PXL-Music studeren.



**GERT STINCKENS**  
DEPARTEMENTSHOOFD

T + 32 11 77 50 71  
M + 32 497 53 06 51  
E [gert.stinckens@pxl.be](mailto:gert.stinckens@pxl.be)



📍 Campus Quartier Canal  
Bootstraat 11,  
B-3500 Hasselt  
T + 32 11 77 50 70  
E [music@pxl.be](mailto:music@pxl.be)

Professionele bachelor Pop- en rockmuziek

# Muzikant (AR)

Basgitaar, Drum, Elektronica, Gitaar, Toetsen, Zang (KT)

Concept & Creatie, Muziekproductie, Performance, Expanded Music

Sta je op en ga je slapen met muziek? Adem je creativiteit uit in verschillende genres? Met deze opleiding word jij de creërend of uitvoerend muzikant en leider van muzikale projecten van de toekomst! Speel op een creatieve manier met verschillende genres en doorgrond hun stijlkenmerken. Ga aan de slag in live- en studiosituaties, ga het gesprek aan met het publiek of met andere betrokkenen in een productieproces en verken andere kunstdisciplines.

## JIJ WIL ...

- Van je muzikale passie je beroep maken.
- Performen, produceren, entertainen en het publiek betoveren.
- Je kennis over de muziekwereld uitbreiden en vaardiger worden met opnametechnieken en software.
- Je stempel drukken op de nationale en internationale muzieksector.

## JOUW OPLEIDING

- Je gaat 3 jaar mee op muzikaal avontuur (180 SP).
- Tijdens deze opleiding verken je vier profielen: *Concept & Creatie*, *Muziekproductie*, *Performance* en *Expanded Music*.
- Tijdens projecten *Craft* en *Experiment* zet je je skills om in praktijkervaring en ga je actief op zoek naar vernieuwingen binnen de muzieksector.
- Naarmate je vordert in de opleiding neemt het aandeel van de projecten in het curriculum toe en specialiseer je in één van de profielen.
- Afsluiten in schoonheid doe je met een *Individueel Project*. Dit is een professionele opdracht die aansluit bij het eindprofiel van de afstudeerrichting Muzikant.
- Vanuit je eigen visie met een stevige dosis ondernemerschap en nieuwsgierigheid druk je jouw artistieke stempel op de praktijk. Alleen zo zet je de eerste succesvolle stappen in de muzieksector.
- Ga de uitdaging aan en vind je plek

als muzikant in een snel evoluerende wereld.

## NET DAT TIKKELTJE MEER

- De afstudeerrichting Muzikant is uniek in het Belgische hogeschoollandschap. Wij stomen je klaar voor een loopbaan als popmuzikant en ondersteunen je in kleine groep en individueel.
- Een goede muzikant heeft geen oogkleppen en erkent alle actoren binnen de industrie! Daarom wordt er binnen PXL-Music intensief gewerkt aan de interdisciplinariteit van onze junior-collega's. Onze verschillende afstudeerrichtingen Muziektechniek, Muziekmanagement én Muzikant werken nauw samen om van én met elkaar te leren!
- PXL-Music lectoren zijn mensen met twee voeten in het werkveld. Ze delen bovendien met veel passie en overtuiging hun kennis en ervaringen met de studenten.
- PXL-Music brengt je in nauw contact met het toekomstige werkveld. De grote meesters komen vertellen, inspireren en geven hun visie.

## JOUW TOEKOMST

- Je toekomstige job, die maak je zelf. Ontplooï je als songwriter, alleen of met band. Of kies voor een job als sessiemuzikant, studiomuzikant, freelancer of als begeleider van de groten der aarde.
- Maar niets staat je in de weg om je horizon te verbreden met een job die meer technisch of management-

georiënteerd is.

- Ook een job in de wereld van het 'niet-formele' muziekonderwijs behoort tot de mogelijkheden.
- Wees je ervan bewust dat een job als muzikant vaak een gemengde beroepspraktijk is. Je zal diverse jobs en opdrachten combineren, tenzij je *the next big thing* bent natuurlijk!
- Klinkt een masterdiploma behalen als muziek in jouw oren? Je kan na de bacheloropleiding schakelen naar een masteropleiding in muziek en podiumkunsten.
- Kan je het goed uitleggen en wil je jouw passie voor muziek delen? Via de *Educatieve bachelor secundair onderwijs* kan je in 1 jaar (60 SP) het diploma van leraar behalen.

## MOGELIJKE STUDIEVORMEN

○ Dagonderwijs (voltijds)

## GRAAG MEER WETEN? SCAN DE CODE!



WAT VINDEN ONZE STUDENTEN, AMBASSADEURS EN ALUMNI VAN DEZE OPLEIDING?



**GERT STINCKENS** • DEPARTEMENTSHOOFD

T + 32 11 77 50 71

M + 32 497 53 06 51

E gert.stinckens@pxl.be

W [www.pxl.be/muzikant](http://www.pxl.be/muzikant)

OPLEIDINGSJAAR 1		
OPLEIDINGSONDERDEEL	SP	SEM
<b>STAM</b>		
Muziekanalyse 1	6	1-2
Onderzoeken en ondernemen 1	9	1-2
<b>MAJOR MUZIEK</b>		
Concept & Creatie	9	1
Muziekproductie	6	2
Project Craft Concept & Creatie	6	1
Project Craft Muziekproductie	6	2
Project Experiment Muziekproductie	6	2
<b>KEUZE INSTRUMENT</b>		
Bas	12	1-2
Drum	12	1-2
Elektronica	12	1-2
Gitaar	12	1-2
Toetsen	12	1-2
Zang	12	1-2
<b>TOTAAL</b>	<b>60</b>	

OPLEIDINGSJAAR 2		
OPLEIDINGSONDERDEEL	SP	SEM
<b>STAM</b>		
Muziekanalyse 2	6	1-2
Onderzoeken en ondernemen 2	6	1-2
<b>MAJOR MUZIEK</b>		
Performance	9	1
Expanded Music	6	2
Project Craft Performance	6	1
Project Experiment Performance	6	1
Project Craft Expanded Music	6	2
Project Experiment Expanded Music	6	2
<b>KEUZE INSTRUMENT</b>		
Bas	12	1-2
Drum	12	1-2
Elektronica	12	1-2
Gitaar	12	1-2
Toetsen	12	1-2
Zang	12	1-2
<b>TOTAAL</b>	<b>60</b>	

OPLEIDINGSJAAR 3		
OPLEIDINGSONDERDEEL	SP	SEM
<b>STAM</b>		
<b>MAJOR MUZIEK</b>		
International Course	9	1
Specialisatie Muziekproductie	18	1-2
Specialisatie Performance	18	1-2
Specialisatie Expanded Music	18	1-2
Project Craft & Experiment Muziek	18	1-2
Individueel project Muziek	15	1-2
<b>TOTAAL</b>	<b>60</b>	

## SELECTIEPROCEDURE

Vooraleer je kan starten met studeren in de bacheloropleiding Pop- en rockmuziek dien je een selectieprocedure te doorlopen. Door het specifieke karakter van deze opleiding en de sterke begeleiding kan slechts een beperkt aantal studenten toegelaten worden tot de opleiding. Meer informatie over de selectieprocedure vind je op [www.pxL.be](http://www.pxL.be) in de rubriek 'Je kandidaat stellen' op de pagina's van de afstudeerrichting Muzikant.

**LEGENDE:** AR: Afstudeerrichting, KT: Keuzetraject • SP: studiepunten, 1 studiepunten = 25-30 uren studietijd (contacturen, begeleide zelfstudie, zelfstudie, examen afleggen) • SEM: semester • Tabellen onder voorbehoud van wijzigingen.

## ACADEMISCHE KALENDER (Schema onder voorbehoud van wijzigingen)

	SEP	OKT	NOV	DEC	JAN	FEB	MA	APR	MEI	JUN			
	15 22 29	6 13 20 27	3 10 17 24	1 8 15 22 29	5 12 19 26	2 9 16 23	2 9 16 23 30	6 13 20 27	4 11 18 25	1 8 15 22 29			
OJ1	Les	V	Les	V	Les	Ex	LV	Les	V	Les	Ex	D	V
OJ2	Les	V	Les	V	Les	Ex	LV	Les	V	Les	Ex	D	V
OJ3	Les	V	Les	V	Les	Ex	LV	Les	V	Les	Ex	D	V
	P		P				P	V		P	P/V		

Les = Project, labo, kennisoverdracht, ...
  V = Vakantie
  D = Deliberatieweek
  P/V = Presentatie/Verdediging

Ex = Examens/stageverdediging
  LV = Lesvrije week
  P = Project Craft & Experiment, Individueel project
  OJ = Opleidingsjaar



Professionele bachelor Pop- en rockmuziek

# Muziekmanagement (AR)

Artist Development, Storytelling & Media Management,  
Music Development & Placement, Concert & Event

Ben je gefascineerd door de wondere wereld van popmuziek? Ben je een teamspeler en een echte ondernemer? Maar ook een initiatiefnemer met een dosis respect voor de culturele waarde van muziek en muzikale producten? Verdiep je dan in de popmuziek als hedendaagse kunstvorm. Met deze opleiding word je de ondernemer, projectleider en manager van de muzikale toekomst!

## JIJ WIL ...

- Van je muzikale passie je beroep maken.
- Je organisatietalent en creatieve geest inzetten om artiesten te begeleiden.
- Mensen samenbrengen om muziek te beleven.
- Je stempel drukken op de nationale en internationale muzieksector.

## JOUW OPLEIDING

- Je gaat 3 jaar mee op muzikaal avontuur (180 SP).
- Tijdens deze opleiding verken je vier profielen: *Artist Development*, *Storytelling & Media Management*, *Music Development & Placement* en *Concert & Event*.
- Tijdens projecten *Craft* en *Experiment* zet je je skills om in praktijkervaring en ga je actief op zoek naar vernieuwingen binnen de muzieksector.
- Naarmate je vordert in de opleiding neemt het aandeel van de projecten in het curriculum toe en specialiseer je in één van de profielen.
- Afsluiten in schoonheid doe je met een *Individueel Project*. Dit is een professionele opdracht die aansluit bij het eindprofiel van de afstudeerrichting Muziekmanagement.
- In je derde jaar loop je minstens 12 weken stage. Wil je jouw grenzen letterlijk en figuurlijk verleggen? Wat dacht je dan van een stage in het buitenland? Ook dat kan!

## NET DAT TIKKELTJE MEER

- De afstudeerrichting Muziekmanagement is uniek in het Belgische hogeschoollandschap. Wij stomen je klaar voor een loopbaan als muziekmanager en ondersteunen je in kleine groep en individueel.
- De campus is gelegen in een omgeving die creativiteit ademt! We hebben als departement ook een vlotte samenwerking met tal van organisaties binnen onze sector: clubs, festivals, boekingskantoren...
- PXL-Music lectoren worden steeds geselecteerd op basis van een goede mix van onderwijskundige en didactische kwaliteiten en hun ervaring in de praktijk. Het zijn met andere woorden mensen met twee voeten in het werkveld. Ze delen met veel passie en overtuiging hun kennis en ervaringen met de studenten.
- Dankzij PXL-Music kom je tijdens jouw opleiding al vroeg in contact met het toekomstige werkveld. Volg les op locatie en werk aan projecten in samenwerking met de sector. Wij brengen het werkveld ook tot bij jou! Gastsprekers met ervaring in de praktijk zijn binnen al onze afstudeerrichtingen een wekelijks gegeven.

## JOUW TOEKOMST

- Je toekomstige job, die maak je zelf. De muziekmanager in deze afstudeerrichting is niet enkel artist manager, maar kan vele kanten op: binnen- én

buitenlandse platenmaatschappijen, publishers, managementkantoren, boekingskantoren, in concertzalen en clubs, festivals, muziekmedia, distributie. Of voor de echte durvers: start je eigen zaak in de muziekbusiness.

- Ook inhoudelijk medewerker binnen culturele centra, jeugdhuizen, muziek-educatieve organisaties behoort tot de mogelijkheden.
- Klinkt een masterdiploma behalen als muziek in jouw oren? Je kan na de bacheloropleiding schakelen naar een masteropleiding.
- Kan je het goed uitleggen en wil je jouw passie voor muziek delen? Via de *Educatieve bachelor secundair onderwijs* kan je in 1 jaar (60 SP) het diploma van leraar behalen.

## MOGELIJKE STUDIEVORMEN

- Dagonderwijs (voltijds)

## GRAAG MEER WETEN? SCAN DE CODE!



WAT VINDEN ONZE STUDENTEN, AMBASSADEURS EN ALUMNI VAN DEZE OPLEIDING?



**GERT STINCKENS** • DEPARTEMENTSHOOFD

T + 32 11 77 50 71

M + 32 497 53 06 51

E gert.stinckens@pxl.be

W [www.pxl.be/muziekmanagement](http://www.pxl.be/muziekmanagement)



OPLEIDINGSJAAR 1		
OPLEIDINGSONDERDEEL	SP	SEM
<b>STAM</b>		
Muziekanalyse 1	6	1-2
Onderzoeken en ondernemen 1	9	1-2
<b>MAJOR MUZIEKMANAGEMENT</b>		
Artist Development	15	1
Storytelling & Media management	12	2
Project Craft Artist Development	6	1
Project Craft Storytelling & Media management	6	2
Project Experiment Storytelling & Media management	6	2
<b>TOTAAL</b>	<b>60</b>	

OPLEIDINGSJAAR 2		
OPLEIDINGSONDERDEEL	SP	SEM
<b>STAM</b>		
Muziekanalyse 2	6	1-2
Onderzoeken en ondernemen 2	6	1-2
<b>MAJOR MUZIEK</b>		
Music Development & Placement	12	1
Concert & Event	12	2
Project Craft Music Development & Placement	6	1
Project Experiment Music Development & Placement	6	1
Project Craft Concert & Event	6	2
Project Experiment Concert & Event	6	2
<b>TOTAAL</b>	<b>60</b>	

OPLEIDINGSJAAR 3		
OPLEIDINGSONDERDEEL	SP	SEM
<b>STAM</b>		
<b>MAJOR MUZIEK</b>		
International Course	9	1
Specialisatie Storytelling & Media management	9	1
Specialisatie Music Development & Placement	9	1
Specialisatie Concert & Event	9	1
Project Craft & Experiment Muziekmanagement	9	1
Individueel project Muziekmanagement	15	1-2
Zelfstandige stage Muziekmanagement	18	2
<b>TOTAAL</b>	<b>60</b>	

## SELECTIEPROCEDURE

Vooraleer je kan starten met studeren in de bacheloropleiding Pop- en rockmuziek dien je een selectieprocedure te doorlopen. Door het specifieke karakter van deze opleiding en de sterke begeleiding kan slechts een beperkt aantal studenten toegelaten worden tot de opleiding. Meer informatie over de selectieprocedure vind je op [www.pxl.be](http://www.pxl.be) in de rubriek 'Je kandidaat stellen' op de pagina's van de afstudeerrichting Muziekmanagement.

**LEGENDE:** AR: Afstudeerrichting • SP: studiepunten, 1 studiepunt = 25-30 uren studietijd (contacturen, begeleide zelfstudie, zelfstudie, examen afleggen) • SEM: semester • Tabellen onder voorbehoud van wijzigingen.

## ACADEMISCHE KALENDER (Schema onder voorbehoud van wijzigingen)

	SEP	OKT	NOV	DEC	JAN	FEB	MA	APR	MEI	JUN
	15 22 29	6 13 20 27	3 10 17 24	1 8 15 22 29	5 12 19 26	2 9 16 23	2 9 16 23 30	6 13 20 27	4 11 18 25	1 8 15 22 29
OJ1	Les	V	Les	V	Les	Ex	LV	Les	V	Les
OJ2	Les	V	Les	V	Les	Ex	LV	Les	V	Les
OJ3	Les	V	Les	V	Les	Ex	LV	S	V	S
	P		P							P/V

Les = Project, labo, kennisoverdracht, ...
  V = Vakantie
  LV = Lesvrije week
  P = Project Craft & Experiment, Individueel project
  S = Stage, Individueel Project en Project Craft & Experiment
  P/V = Presentatie/Verdediging
  D = Deliberatieweek
  OJ = Opleidingsjaar

Professionele bachelor Pop- en rockmuziek

# Muziektechniek (AR)

## Studio of Live (KT)

Studio: Recording & Mixing, Producing & Programming, Expanded Audio

Live: FOH & MON Mixing, Producing & Programming, Systeem

Ben je gebeten door de wereld van popmuziek en wil je je als technicus op een creatieve manier ontplooiën? Ben je een teamspeler met een kritische geest? Wil je op een zelfstandige manier het vakmanschap van anderen versterken door technische kennis van geluid en muziek creatief toe te passen? Heb je al deze vragen met een passionele "ja" beantwoord? Dan is de opleiding Muziektechniek zeker iets voor jou!

### JIJ WIL ...

- Van je muzikale passie je beroep maken.
- Je talent voor techniek vertalen in functie van muziek.
- Met een kritische geest samenwerken in een team.
- Het vakmanschap van anderen versterken door jouw kennis van geluid en muziek.
- Je stempel drukken op de nationale en internationale muzieksector.

### JOUW OPLEIDING

- Je gaat 3 jaar mee op muzikaal avontuur (180 SP).
- Binnen de optie **Studio** verken je drie profielen: *Recording & Mixing*, *Producing & Programming* en *Expanded Audio*. Binnen de optie **Live** verken je deze drie profielen: *FOH & MON Mixing*, *Producing & Programming* en *Systeem*.
- Tijdens projecten *Craft* en *Experiment* zet je je skills om in praktijkervaring en ga je actief op zoek naar vernieuwingen binnen de muzieksector.
- Naarmate je vordert in de opleiding neemt het aandeel van de projecten in het curriculum toe en specialiseer je in één van de profielen.
- Afsluiten in schoonheid doe je met een *Individueel Project*. Dit is een professionele opdracht die aansluit bij het eindprofiel van de afstudeerrichting Muziektechniek.
- In je derde jaar loop je minstens 12 weken stage. Wil je jouw grenzen

letterlijk en figuurlijk verleggen?

Wat dacht je dan van een stage in het buitenland? Ook dat kan!

### NET DAT TIKKELTJE MEER

- De afstudeerrichting Muziektechniek is uniek in het Belgische hogeschool-landschap. Wij stomen je klaar voor een loopbaan als muziektechniker en ondersteunen je in kleine groep en individueel.
- Onze campus ademt creativiteit! Onze practica vinden bovendien ook plaats op locatie: van concertclubs tot festivals, van studio's tot theaters.
- PXL-Music lectoren zijn mensen met twee voeten in het werkveld. Ze delen met veel passie en overtuiging hun kennis en ervaringen met de studenten.
- Dankzij PXL-Music kom je tijdens jouw opleiding al vroeg in contact met het toekomstige werkveld. Volg les op locatie en werk aan projecten in samenwerking met de sector. Wij brengen het werkveld ook tot bij jou. Gastsprekers met ervaring in de praktijk zijn binnen al onze afstudeerrichtingen een wekelijks gegeven.

### JOUW TOEKOMST

- Afhankelijk van je profiel kan je in tal van organisaties terecht komen: PA-firma's, clubs, festivals, studio's, culturele centra, evenementenhallen en muziek-educatieve centra.
- Je kan ook aan de slag in de wereld van film, radio en tv, klassieke muziek, live

recording, broadcast, postproductie...

- Kan je het goed uitleggen en wil je jouw passie voor muziek delen?  
Via de *Educatieve bachelor secundair onderwijs* kan je in 1 jaar (60 SP) het diploma van leraar behalen.

### GRAAG MEER WETEN? SCAN DE CODE!



WAT VINDEN  
ONZE STUDENTEN,  
AMBASSADEURS  
EN ALUMNI VAN  
DEZE OPLEIDING?



**GERT STINCKENS** • DEPARTEMENTSHOOFD

T + 32 11 77 50 71

M + 32 497 53 06 51

E gert.stinckens@pxl.be

W [www.pxl.be/muziektechniek](http://www.pxl.be/muziektechniek)

### MOGELIJKE STUDIEVORMEN

- Dagonderwijs (voltijds)

OPLEIDINGSJAAR 1		
OPLEIDINGSONDERDEEL	SP	SEM
<b>STAM</b>		
Muziekanalyse 1	6	1-2
Onderzoeken en ondernemen 1	9	1-2
<b>MAJOR MUZIEKTECHNIEK</b>		
<b>KEUZE STUDIO</b>		
Recording & Mixing 1	15	1
Recording & Mixing 2	12	2
Project Craft Recording & Mixing 1	6	1
Project Craft Recording & Mixing 2	6	2
Project Experiment Recording & Mixing 2	6	2
<b>KEUZE LIVE</b>		
FOH & MON Mixing 1	15	1
FOH & MON Mixing 2	12	2
Project Craft FOH & MON Mixing 1	6	1
Project Craft FOH & MON Mixing 2	6	2
Project Experiment FOH & MON Mixing 2	6	2
<b>TOTAAL</b>	<b>60</b>	

OPLEIDINGSJAAR 2		
OPLEIDINGSONDERDEEL	SP	SEM
<b>STAM</b>		
Muziekanalyse 2	6	1-2
Onderzoeken en ondernemen 2	6	1-2
<b>MAJOR MUZIEK</b>		
<b>KEUZE STUDIO</b>		
Producing & Programming Studio	12	1
Expanded Audio	12	2
Project Craft Producing & Programming Studio	6	1
Project Experiment Producing & Programming Studio	6	1
Project Craft Expanded Audio	6	2
Project Experiment Expanded Audio	6	2
<b>KEUZE LIVE</b>		
Producing & Programming Live Systeem	12	1
	12	2
Project Craft Producing & Programming Live	6	1
Project Experiment Producing & Programming Live	6	1
Project Craft Systeem	6	2
Project Experiment Systeem	6	2
<b>TOTAAL</b>	<b>60</b>	

OPLEIDINGSJAAR 3		
OPLEIDINGSONDERDEEL	SP	SEM
<b>STAM</b>		
<b>MAJOR MUZIEK</b>		
International Course	9	1
<b>KEUZE STUDIO</b>		
Specialisatie Recording & Mixing	9	1
Specialisatie Producing & Programming Studio	9	1
Specialisatie Expanded Audio	9	1
Project Craft & Experiment Studio	9	1
Individueel project Studio	15	1-2
Zelfstandige stage Studio	18	2
<b>KEUZE LIVE</b>		
Specialisatie FOH & MON Mixing	9	1
Specialisatie Producing & Programming Live	9	1
Specialisatie Systeem	9	1
Project Craft & Experiment Live	9	1
Individueel project Live	15	1-2
Zelfstandige stage Live	18	2
<b>TOTAAL</b>	<b>60</b>	

## SELECTIEPROCEDURE

Vooraleer je kan starten met studeren in de bacheloropleiding Pop- en rockmuziek dien je een selectieprocedure te doorlopen. Door het specifieke karakter van deze opleiding en de sterke begeleiding kan slechts een beperkt aantal studenten toegelaten worden tot de opleiding. Meer informatie over de selectieprocedure vind je op [www.pxl.be](http://www.pxl.be) in de rubriek 'Je kandidaat stellen' op de pagina's van de afstudeerrichting Muziektechniek.

**LEGENDE:** AR: Afstudeerrichting, KT: Keuzetraject • SP: studiepunten, 1 studiepunten = 25-30 uren studietijd (contacturen, begeleide zelfstudie, zelfstudie, examen afleggen) • SEM: semester • Tabellen onder voorbehoud van wijzigingen.

## ACADEMISCHE KALENDER (Schema onder voorbehoud van wijzigingen)

	SEP	OKT	NOV	DEC	JAN	FEB	MA	APR	MEI	JUN
	15 22 29	6 13 20 27	3 10 17 24	1 8 15 22 29	5 12 19 26	2 9 16 23	2 9 16 23 30	6 13 20 27	4 11 18 25	1 8 15 22 29
OJ1	Les	V	Les	V	Les	Ex	LV	Les	V	Les
OJ2	Les	V	Les	V	Les	Ex	LV	Les	V	Les
OJ3	Les	V	Les	V	Les	Ex	LV	S	V	S
	P		P							P/V

Les = Project, labo, kennisoverdracht, ...
  V = Vakantie
  LV = Lesvrije week
  P = Project Craft & Experiment, Individueel project
  S = Stage, Individueel Project en Project Craft & Experiment
  P/V = Presentatie/Verdediging
  D = Deliberatieweek
  OJ = Opleidingsjaar





**GRAAG MEER  
WETEN?  
SCAN DE  
CODE!**

**NIEUW**  
sinds 2023-2024  
**Toegepaste  
psychologie**

# Welkom!

Onze samenleving is vandaag wellicht meer dan ooit in continue beweging en verandering. Zo staan we voor talrijke vraagstukken die ons noodzaken samen te zoeken naar antwoorden en oplossingen. De impact van de recente crisissen, de druk op zorg en welzijn, de vergrijzing, de groeiende superdiversiteit, de toenemende sociale ongelijkheid, de rek op onze mentale weerbaarheid, ... zijn maar enkele uitdagingen die zich vandaag aandienen om de samenleving van morgen vorm én kleur te geven.

Een snel evoluerende maatschappij waarin steeds nieuwe problematieken en sociale, politieke, ecologische en economische vragen opduiken, heeft nood aan flexibele maatschappelijk assistenten, psychologisch consultants en orthopedagogisch begeleiders met een mensgerichte aanpak. Centraal in hun beroep staat immers de begeleiding van mensen in hun individuele, sociale, beroepsmatige, psychologische en fysiologische noden en drijfveren. Daarom verwachten wij van onze junior-collega's naast leergierigheid en een reflecterend vermogen tevens een bewuste sociale ingesteldheid en bereidheid tot maatschappelijk engagement.

Wij bieden je, samen met onze partners in een dynamisch werkveld over de grenzen heen, een boeiende praktijkgerichte opleiding die de vinger aan de pols van de samenleving houdt én je uitnodigt om stil te staan bij het eigen handelen en te reflecteren over je positie en rol in de wereld van vandaag.

Onze opleidingen Bachelor Sociaal werk, Bachelor Toegepaste psychologie en Graduaat Orthopedagogische begeleiding bieden zonder twijfel het vooruitzicht op een gevarieerd beroep waarin omgang met mensen van cruciaal belang is. Zo maak je straks écht het verschil!

***Ik wens je alvast veel succes!***



**FILIP GIRALDO**  
DEPARTEMENTSHOOFD

M + 32 477 78 87 54  
E [filip.giraldo@pxl.be](mailto:filip.giraldo@pxl.be)



📍 Campus Vildersstraat  
Vildersstraat 5,  
B-3500 Hasselt  
T +32 11 77 50 92  
E [peopleandsociety@pxl.be](mailto:peopleandsociety@pxl.be)



## Professionele bachelor Sociaal werk

# Maatschappelijk werk (AR)

Overall waar mensen werken, wonen en leven, spelen sociaal werkers een cruciale rol. Met een professionele bachelor Sociaal werk kan je dus in heel wat sectoren aan de slag: jeugdhuizen, scholen, bedrijven, gevangenissen, ziekenhuizen, ... en zoveel meer! Wil jij ook het verschil maken? Werk je graag samen aan welzijn? Dan is deze opleiding zeker iets voor jou! We coachen je in je ontwikkeling tot (zelf)kritische en gepassioneerde professional met een internationale blik op mens en samenleving. Een gebalanceerde mix van theorie en praktijk is volgens ons de perfecte cocktail van samen denken, doen, durven en beleven.

### JIJ WIL ...

- Met mensen werken, goed luisteren en vertrouwen tonen.
- Mensen helpen met het inzetten en stretchen van hun talenten.
- Zorg bieden aan mensen in kwetsbare situaties.
- Je engagement inzetten zodat mensen zich goed voelen.
- De samenleving veranderen door mensen in beweging te brengen.

### JOUW OPLEIDING

- Je stapt in een sociaal avontuur van 3 jaar (180 SP).
- Vanaf dag één werk je aan jouw vorming als toekomstig sociaal werker en ben je je bewust van je rol en verantwoordelijkheden in relatie tot je cliënt.
- Onze opleiding biedt je uniek praktijkgericht onderwijs met een evenwichtige dosis theoretische kennis. Door middel van stage zet je jouw kennis om naar de praktijk!
- We begeleiden je intensief tijdens de lessen, op stage of bij projecten.
- Je leert omgaan met cliënten en hun directe omgeving. Er komen uiteenlopende hulpvragen aan bod: integratie in de maatschappij, vluchtelingenopvang, armoede, familiale zorgen, ...
- Bij de start van de opleiding kies je voor de afstudeerrichting Maatschappelijk werk of Personeelswerk. Weet je het nog niet? Geen zorgen, want je maakt je definitieve keuze pas bij aanvang van het tweede jaar.
- Je stelt in het derde jaar Maatschap-

pelijk werk je persoonlijk keuzetraject samen door twee opleidingsonderdelen te kiezen uit volgend aanbod: Gezinnen in transitie, Opvoeding en onderwijs, Waardig ouder worden, Jongeren in maatschappelijk kwetsbare situaties, Wilderness & adventure therapy, Zorg en gezondheid, Justitieel welzijnswerk, Duurzaam leven en wonen, Migratie en intercultureel werken, ...

- Verleg je grenzen letterlijk en figuurlijk! Neem bijvoorbeeld deel aan ons uitdagend internationaal aanbod.

### NET DAT TIKKELTJE MEER

- Deze opleiding is uniek in Limburg. Dit maakt van jou een zeer interessant profiel op de arbeidsmarkt!
- Wil je werken en studeren combineren? Wij zorgen voor een aangepast traject voor werkstudenten.
- Stageplaatsen in overvloed dankzij ons ruim PXL-netwerk.
- Met ons diploma Sociaal werk ben je breed inzetbaar in onze samenleving. Werkgelegenheid is dus verzekerd.
- Specialisatie is de sleutel tot succes! Na deze opleiding kan je je verder professionaliseren dankzij tal van vervolgentrajecten en postgraduatengelinkt aan je vooropleiding.
- Binnen deze opleiding besteden we veel aandacht aan onderzoek om sociale uitdagingen aan te pakken. We werken daarom nauw samen met PXL-Social Work Research. Dit expertisecentrum wil professionals uit het sociaal-agogisch werk ondersteunen

en hun beroepspraktijk verbeteren via beleidsondersteunend, innovatie- en effectiviteitsonderzoek.

- Onze lectoren staan met beide voeten in het werkveld en zijn op het toppunt van hun kunnen. Ze delen met veel passie en overtuiging hun kennis met de studenten.

### JOUW TOEKOMST

- Ga aan de slag als sociaal werker in verschillende organisaties en sectoren, gaande van gezondheidszorg, overheidsdiensten, uitzendsector, Bijzondere Jeugdbijstand, gehandicaptenzorg, personeelsdiensten, seniorenwerking, justitiële sector, OCMW, vakbonden, VDAB, RVA, CAW, ...
- Leg je het graag uit en is voor de klas staan echt iets voor jou? Via de Educatieve bachelor secundair onderwijs kan je in 1 jaar (60 SP) het diploma van leraar behalen.
- Wil je de schoolbanken verlaten met een masterdiploma op zak? Je kan een academische master behalen via een schakelprogramma.
- Wil je een extra bacheloropleiding toevoegen aan jouw lijstje diploma's? Je kan een vervolgentraject volgen tot het diploma Bachelor in de Toegepaste psychologie (85 SP).
- Ook een postgraduaat is een interessante aanvulling op jouw cv. Denk maar aan de postgraduat Educational needs, Anti-coach, Rouw- en verliescounselor voor kinderen, ...

### GRAAG MEER WETEN? SCAN DE CODE!



WAT VINDEN ONZE STUDENTEN, AMBASSADEURS EN ALUMNI VAN DEZE OPLEIDING?



#### MIËT SWINNEN • OPLEIDINGSHOOFD

T + 32 11 77 50 91  
M + 32 498 32 28 33  
E miet.swinnen@pxl.be  
W [www.pxl.be/maatschappelijkwerk](http://www.pxl.be/maatschappelijkwerk)

OPLEIDINGSJAAR 1		
OPLEIDINGSONDERDEEL	SP	SEM
Mijn professionele identiteit 1	5	jaar
Gespreks- en rapportagetechnieken	9	jaar
Sociaal methodisch werken: procesmodellen en werkinstrumenten	3	1
Sociaal methodisch werken: social casework and human resources basics	5	2
Verkennen van het werkveld 1	4	1
Publiek recht	3	1
De burger en het recht	3	2
Sociologisch perspectief 1	3	1
Psychologisch perspectief 1	3	1
Economisch perspectief	3	1
Praktijkgericht onderzoek 1	3	2
<b>TOTAAL</b>	<b>44</b>	

AR MAATSCHAPPELIJK WERK		
OPLEIDINGSONDERDEEL	SP	SEM
Integraal sociaal werk 1: exploratie	6	1
Integraal sociaal werk 2: interpretatie	6	2
Verkennen van het werkveld 2	4	2
<b>TOTAAL</b>	<b>16</b>	

OPLEIDINGSJAAR 2		
OPLEIDINGSONDERDEEL	SP	SEM
Mijn professionele identiteit 2	4	jaar
Sociaal werk in internationaal perspectief	3	1
Sociaal-economisch perspectief	3	2
Sociaal recht 1	3	1
Sociaal recht 2	5	2
Praktijkgericht onderzoek 2	4	jaar
<b>TOTAAL</b>	<b>22</b>	

AR MAATSCHAPPELIJK WERK		
OPLEIDINGSONDERDEEL	SP	SEM
Integraal sociaal werk 3: de professional in ontwikkeling (incl. stage)	15	1
Integraal sociaal werk 4: de professional in de samenleving	5	2
Sociaal methodisch werken: verdiepen en verbreden 1	3	1
Sociaal methodisch werken: verdiepen en verbreden 2	5	2
Sociologisch perspectief 2	3	1
Psychopathologisch perspectief	3	1
Psychologisch perspectief 2	4	2
<b>TOTAAL</b>	<b>38</b>	

OPLEIDINGSJAAR 3		
OPLEIDINGSONDERDEEL	SP	SEM
Werken in een interdisciplinaire context	4	1
Stage maatschappelijk werk	24	2
Recht en beleid in het maatschappelijk werk	5	1
Sociaal methodisch werken: geïntegreerd handelen	5	1
Praktijkgericht onderzoek voor de maatschappelijk werker	5	1
Bachelorproef maatschappelijk werk	7	jaar
Keuzetraject - pakket 1* (1 keuze opleidingsonderdeel)	5	1
Keuzetraject - pakket 2** (1 keuze opleidingsonderdeel)	5	1
<b>TOTAAL</b>	<b>60</b>	



## MOGELIJKE STUDIEVORMEN

- Dagonderwijs (voltijds)
- Verkorte opleiding
- Vervolgtraject
- Combi

\* Gezinnen in transitie, Opvoeding en onderwijs, Waardig oud worden, Jongeren in maatschappelijk kwetsbare situaties, Wilderness & adventure Therapy, Didactische basis, Diversiteit en klasmanagement, The internationalist.  
 \*\* Zorg en gezondheid, Vrijwilligerswerk in beeld, Duurzaam leven en wonen, Migratie en intercultureel werken, Justitieel welzijnswerk, Integrated Social work, Wilderness & adventure Therapy.

**LEGENDE:** SP: studiepunten, 1 studiepunt = 25-30 uren studietijd (contacturen, begeleide zelfstudie, zelfstudie, examen afleggen) • SEM: semester • AR: Afstudeerrichting • Tabellen onder voorbehoud van wijzigingen.

## ACADEMISCHE KALENDER (Schema onder voorbehoud van wijzigingen)

	SEP	OKT	NOV	DEC	JAN	FEB	MA	APR	MEI	JUN
	15 22 29	6 13 20 27	3 10 17 24	1 8 15 22 29	5 12 19 26	2 9 16 23	2 9 16 23 30	6 13 20 27	4 11 18 25	1 8 15 22 29
OJ1	Les	V	Les	V	Les	Ex	LV	Les	V	Les
OJ2	Les	V	Ex	Stage	V	Stage	LV	Les	V	Les
OJ3	Les	V	Les	V	Les	Ex	LV	Stage en BP	V	Stage en BP

Les = Project, labo, kennisoverdracht, ...   
  V = Vakantie   
  D = Deliberatieweek   
  P/V = Presentatie/Verdediging  
 Ex = Examens   
  LV = Lesvrije week   
  Stage en Bachelorproef   
  OJ = Opleidingsjaar



## Professionele bachelor Sociaal werk

# Personeelswerk (AR)

Overall waar mensen werken, wonen en leven, spelen sociaal werkers een cruciale rol. Met een professionele bachelor Sociaal werk kan je dus in heel wat sectoren aan de slag: uitzendsector, personeelsdienst, vakbond, RVA, VDAB, bedrijven, ... en zoveel meer! Wil jij ook het verschil maken? Werk je graag samen aan welzijn? Dan is deze opleiding zeker iets voor jou! We coachen je in je ontwikkeling tot (zelf)kritische en gepassioneerde professional met een internationale blik op mens en samenleving. Een gebalanceerde mix van theorie en praktijk is volgens ons de perfecte cocktail van samen denken, doen, durven en beleven.

### JIJ WIL ...

- Met mensen werken, goed luisteren en vertrouwen tonen.
- Mensen helpen met het inzetten en stretchen van hun talenten.
- Je engagement inzetten zodat mensen zich goed voelen op het werk.
- Je inzetten voor het recht van mensen op een goede job door ze juist te oriënteren en te coachen.
- Zorg bieden aan mensen in kwetsbare situaties.
- De samenleving veranderen door mensen in beweging te brengen.

### JOUW OPLEIDING

- Je stapt in een sociaal avontuur van 3 jaar (180 SP).
- Vanaf dag één werk je aan jouw vorming als toekomstig sociaal werker en ben je je bewust van je rol en verantwoordelijkheden in relatie tot je cliënt.
- Onze opleiding biedt je uniek praktijkgericht onderwijs met een evenwichtige dosis theoretische kennis. Door middel van stage zet je jouw kennis om naar de praktijk!
- We begeleiden je intensief tijdens de lessen, op stage of bij projecten.
- Je leert omgaan met cliënten/medewerkers en hun directe omgeving. Er komen uiteenlopende hulpvragen aan bod binnen de verschillende domeinen van HR: werving & selectie, mentaal welzijn op het werk, ...
- Bij de start van de opleiding kies je voor de afstudeerrichting Maatschappelijk werk of Personeelswerk. Weet je het

nog niet? Geen zorgen, want je maakt je definitieve keuze pas bij aanvang van het tweede jaar.

- Binnen de afstudeerrichting Personeelswerk evolueer je tot specialist in Human Resources Management. Je leert de verwachtingen van werknemers en organisaties afstemmen op elkaar. Dit alles zonder het evenwicht tussen de sociale en economische doelen uit het oog te verliezen.
- Verleg je grenzen letterlijk en figuurlijk! Neem bijvoorbeeld deel aan ons uitdaging internationaal aanbod.

### NET DAT TIKKELTJE MEER

- Deze opleiding is uniek in Limburg. Dit maakt van jou een zeer interessant profiel op de arbeidsmarkt!
- Stageplaatsen in overvloed dankzij ons ruim PXL-netwerk.
- Met ons diploma Sociaal werk ben je breed inzetbaar in onze samenleving. Werkgelegenheid is dus verzekerd.
- Specialisatie is de sleutel tot succes! Na deze opleiding kan je je verder professionaliseren dankzij tal van vervolgtrajecten en postgraduatena gelinkt aan je vooropleiding.
- Binnen deze opleiding besteden we veel aandacht aan onderzoek om sociale uitdagingen aan te pakken. We werken daarom nauw samen met PXL-Social Work Research. Dit expertisecentrum wil professionals uit het sociaal-agogisch werk ondersteunen en hun beroepspraktijk verbeteren via beleidsondersteunend, innovatie- en

effectiviteitsonderzoek.

- Onze lectoren staan met beide voeten in het werkveld en zijn op het toppunt van hun kunnen. Ze delen met veel passie en overtuiging hun kennis met de studenten.

### JOUW TOEKOMST

- Ga aan de slag als sociaal werker in verschillende organisaties en sectoren, gaande van uitzendsector, personeelsdiensten, vakbonden, VDAB, RVA, gezondheidszorg, overheidsdiensten, Bijzondere Jeugdbijstand, gehandicaptenzorg, personeelsdiensten, seniorenwerking, justitiële sector, OCMW, CAW, ...
- Leg je het graag uit en is voor de klas staan echt iets voor jou? Via de Educatieve bachelor secundair onderwijs kan je in 1 jaar (60 SP) het diploma van leraar behalen.
- Wil je de schoolbanken verlaten met een masterdiploma op zak? Je kan een academische master behalen via een schakelprogramma.
- Ook een postgraduaat is een interessante aanvulling op jouw cv! Denk maar aan de postgraduatena Mentaal welzijn op het werk, Participatie in arbeid, ...

### GRAAG MEER WETEN? SCAN DE CODE!



WAT VINDEN ONZE STUDENTEN, AMBASSADEURS EN ALUMNI VAN DEZE OPLEIDING?



#### MIET SWINNEN • OPLEIDINGSHOOFD

T + 32 11 77 50 91

M + 32 498 32 28 33

E miet.swinnen@pxl.be

W [www.pxl.be/personeelswerk](http://www.pxl.be/personeelswerk)

### OPLEIDINGSJAAR 1

OPLEIDINGSONDERDEEL	SP	SEM
Mijn professionele identiteit 1	5	jaar
Gespreks- en rapportagetechnieken	9	jaar
Sociaal methodisch werken: procesmodellen en werkinstrumenten	3	1
Sociaal methodisch werken: social casework and human resources basics	5	2
Verkennen van het werkveld 1	4	1
Publiek recht	3	1
De burger en het recht	3	2
Sociologisch perspectief 1	3	1
Psychologisch perspectief 1	3	1
Economisch perspectief	3	1
Praktijkgericht onderzoek 1	3	2
<b>TOTAAL</b>	<b>44</b>	

### AR PERSONEELSWERK

OPLEIDINGSONDERDEEL	SP	SEM
Integraal sociaal werk 1: exploratie HR	6	1
Integraal sociaal werk 2: interpretatie HR	6	2
Verkennen van het werkveld 2	4	2
<b>TOTAAL</b>	<b>16</b>	

### OPLEIDINGSJAAR 2

OPLEIDINGSONDERDEEL	SP	SEM
Mijn professionele identiteit 2	4	jaar
Sociaal werk in internationaal perspectief	3	1
Sociaal-economisch perspectief	3	2
Sociaal recht 1	3	1
Sociaal recht 2	5	2
Praktijkgericht onderzoek 2	4	jaar
<b>TOTAAL</b>	<b>22</b>	




### AR PERSONEELSWERK

OPLEIDINGSONDERDEEL	SP	SEM
Integraal sociaal werk 3: de HR-professional in ontwikkeling (incl. stage)	15	1
Integraal sociaal werk 4: projectwerk HR	5	2
Sociaal methodisch werken: verdiepen en verbreden	3	1
Sociaal methodisch werken: de werknemer in ontwikkeling	5	2
Personneelsadministratie	3	1
Arbeidssociologie	3	1
Organisatiepsychologie	4	2
<b>TOTAAL</b>	<b>38</b>	

### OPLEIDINGSJAAR 3

OPLEIDINGSONDERDEEL	SP	SEM
Integraal sociaal werk 5: de professionele personeelswerker	6	1
Stage personeelswerk	24	2
Human resources management	5	1
Methodisch werken: human resources in practice	4	1
Recht voor de personeelswerker	6	1
Compensations & benefits	3	1
Praktijkgericht onderzoek voor de personeelswerker	5	1
Bachelorproef personeelswerk	7	jaar
<b>TOTAAL</b>	<b>60</b>	

## MOGELIJKE STUDIEVORMEN

-  Dagonderwijs (voltijds)
-  Verkorte opleiding
-  Vervolgtraject

**LEGENDE:** SP: studiepunten, 1 studiepunt = 25-30 uren studietijd (contacturen, begeleide zelfstudie, zelfstudie, examen afleggen) • SEM: semester • AR: Afstudeerrichting • Tabellen onder voorbehoud van wijzigingen.

## ACADEMISCHE KALENDER (Schema onder voorbehoud van wijzigingen)

	SEP	OKT	NOV	DEC	JAN	FEB	MA	APR	MEI	JUN
	15 22 29	6 13 20 27	3 10 17 24	1 8 15 22 29	5 12 19 26	2 9 16 23	2 9 16 23 30	6 13 20 27	4 11 18 25	1 8 15 22 29
OJ1	Les	V	Les	V	Les	Ex	LV	Les	V	Les
OJ2	Les	V	Ex	Stage	V	Stage	LV	Les	V	Les
OJ3	Les	V	Les	V	Les	Ex	LV	Stage en BP	V	Stage en BP
										P/V
										D
										V

-  Les = Project, labo, kennisoverdracht, ...
-  V = Vakantie
-  D = Deliberatieweek
-  P/V = Presentatie/Verdediging
-  Ex = Examens
-  LV = Lesvrije week
-  Stage en Bachelorproef
-  OJ = Opleidingsjaar

Professionele bachelor Toegepaste psychologie

# Arbeids- en organisatiepsychologie (AR)

De uitdrukking 'Waar mensen zijn, wordt gemenst' maakt duidelijk dat menselijk gedrag er altijd én overall is. Ons gedrag kleurt immers waar ook ter wereld permanent onze relatie met anderen, roept emoties op, ...

Als professionele bachelor in de Toegepaste psychologie ben je een deskundige op het gebied van menselijk gedrag. Binnen de afstudeerrichting Arbeids- en organisatiepsychologie ontwikkel je je tot specialist in het welzijn van mensen op hun werk. Je coacht werknemers in hun loopbaan en in de ontwikkeling van hun talenten. Je gaat via gesprekken, observatie en onderzoek op zoek naar een job die goed bij hen past. Je ondersteunt organisaties in hun HR-beleid, zodat de talenten van de werknemers optimaal ingezet worden en de juiste profielen aangetrokken worden. Wil jij de coach zijn die mensen mentaal sterker maakt? Dan is deze opleiding zeker iets voor jou!

## JIJ WIL ...

- Met mensen werken, goed luisteren en vertrouwen tonen.
- Begrijpen hoe mensen denken, leren, voelen, werken, ...
- Je steentje bijdragen in een divers team van specialisten.
- Mensen helpen met het inzetten en stretchen van hun talenten.
- Het mentaal welzijn op het werk versterken.
- Mensen helpen aan een job die écht bij hen past.
- Hulpvragen van werknemers en organisaties bestuderen en samen op weg gaan.
- Werknemers begeleiden in de ontwikkeling van hun talenten.
- Organisaties ondersteunen in het vergroten van het welzijn van hun werknemers.
- Specialist worden in loopbaanbegeleiding van werknemers.

## JOUW OPLEIDING

- Stap voor 3 jaar in een boeiend parcours van verkenning én verdieping van het menselijk gedrag (180 SP).
- Praktijkgericht onderwijs met een evenwichtige dosis theoretische kennis en frequente en uitdagende stages bieden je volop de kans om jouw kennis om te zetten in de praktijk.
- Door onze klemtoon op psychodiagnostiek en professionele gespreks-

voering beheers je de instrumenten, onderzoeksmethoden en vaardigheden van het diagnostisch proces. Zo kan je cliënten met uiteenlopende hulpvragen begeleiden.

- Je leert omgaan met cliënten, hun (werk)omgeving en hun gedrag.
- In het eerste opleidingsjaar word je goed geïnformeerd over de drie afstudeerrichtingen Arbeids- en organisatiepsychologie, Klinische psychologie en School- en pedagogische psychologie. Weet je het nu nog niet? Geen zorgen, je maakt je definitieve keuze pas bij aanvang van het tweede jaar.
- In het derde jaar stel je jouw persoonlijk keuzetraject samen door twee opleidingsonderdelen te kiezen uit het keuze-aanbod. Je kan kiezen voor o.a. Employer branding, Duurzaam ondernemen en Groepsdynamische processen in organisaties. Ga zeker eens kijken naar het volledige aanbod op de rechterpagina.
- Verleg je grenzen letterlijk en figuurlijk! Neem bijvoorbeeld deel aan ons uitdagend internationaal aanbod.

## NET DAT TIKKELTJE MEER

- Deze opleiding is uniek in Limburg. Dit maakt van jou een zeer interessant profiel op de arbeidsmarkt!
- Ons ruim PXL-netwerk staat borg voor een ruim stageaanbod.
- Met ons diploma Toegepaste psychologie ben je breed inzetbaar in talrijke

domeinen. Werkgelegenheid is dus verzekerd.

- Specialisatie is de sleutel tot succes! Na deze opleiding kan je je verder professionaliseren dankzij tal van vervolgotrajecten en postgraduatengelinkt aan je vooropleiding.
- Onze lectoren staan met beide voeten in het werkveld én delen met veel passie en overtuiging hun expertise en ervaring.

## JOUW TOEKOMST

- Ga aan de slag in organisaties en sectoren als HRM-consulent, personeelsmedewerker, HRM-manager, uitzendconsulent, recruiter, headhunter, jobcoach, loopbaanbegeleider, arbeidsconsulent, trainer van opleidingen, ... Je kan ook starten als zelfstandig trainer, coach of begeleider.
- Is voor de klas staan iets voor jou? Via de Educatieve bachelor secundair onderwijs kan je in 1 jaar (60 SP) het diploma van leraar halen.
- Wil je graag een extra diploma? Je kan je nog specialiseren via een verkorte bacheloropleiding of een academische master behalen via een schakelprogramma.
- Ook een postgraduaat is een interessante aanvulling op jouw CV! Denk maar aan de postgraduat HR voor KMO'S, Mentaal welzijn op het werk ...

## GRAAG MEER WETEN? SCAN DE CODE!



WAT VINDEN ONZE STUDENTEN, AMBASSADEURS EN ALUMNI VAN DEZE OPLEIDING?



### LEEN ROBBEN • OPLEIDINGSHOOFD

T + 32 11 77 50 91

M + 32 485 08 12 74

E leen.robbe@pxl.be

W [www.pxl.be/arbeids-en-organisatiepsychologie](http://www.pxl.be/arbeids-en-organisatiepsychologie)

OPLEIDINGSJAAR 1		
OPLEIDINGSONDERDEEL	SP	SEM
Algemene psychologie	5	1
Levensloopsychologie	5	1
Organisatiepsychologie	3	2
Sociale psychologie	3	2
Inleiding tot de psychodiagnostiek	4	1
Sociologie	3	2
Biopsychologie	3	2
Recht en deontologie	3	2
Statistiek 1	4	1
Skills lab: observeren en communiceren	4	1
Skills lab: communiceren en rapporteren	4	2
Verkenning van het werkveld	3	1
Actuele topics in de toegepaste psychologie	3	1
Case studies	3	2
Persoonlijke en professionele ontwikkeling 1	4	2
Inleiding praktijkgericht onderzoek: onderzoeksproces	3	1
Inleiding praktijkgericht onderzoek: literatuuronderzoek	3	2
<b>TOTAAL</b>	<b>60</b>	

OPLEIDINGSJAAR 2		
AFSTUDEERRICHTING ARBEIDS- EN ORGANISATIEPSYCHOLOGIE		
OPLEIDINGSONDERDEEL	SP	SEM
Arbeidsrecht	3	1
Biopsychologisch perspectief op psychopathologie	3	2
Welzijn op het werk	3	2
Persoonlijkheidspsychologie	3	2
Statistiek 2	3	2
Van selectie tot onboarding	3	2
Van selectie tot onboarding: assessment en begeleiding	4	2
Learning & development	3	1
Learning & development: assessment en begeleiding	4	1
Skills lab: vorming en opleiding in organisaties	3	2
Skills lab: evolutiegesprekken	4	1
Skills lab: digital HR-skills	4	2
Praktijkgericht onderzoek	4	jaar
Persoonlijke en professionele ontwikkeling 2	4	jaar
Oriënterende stage	12	1
<b>TOTAAL</b>	<b>60</b>	

OPLEIDINGSJAAR 3		
AFSTUDEERRICHTING ARBEIDS- EN ORGANISATIEPSYCHOLOGIE		
OPLEIDINGSONDERDEEL	SP	SEM
Diversiteit en inclusie op de arbeidsvloer	3	1
Integratieve casuïstiek: welzijn en preventie op het werk	5	1
Integratieve casuïstiek: talent in beweging	5	1
Integratieve casuïstiek: organisatie management	5	1
Integratieve casuïstiek: changemanagement	5	1
Keuzetraject – pakket 1 (1 keuze opleidingsonderdeel)	5	1
Keuzetraject – pakket 2 (1 keuze opleidingsonderdeel)	5	2
Integratiestage	19	2
Bachelorproef	8	jaar
<b>TOTAAL</b>	<b>60</b>	

## MOGELIJKE STUDIEVORMEN

- Dagonderwijs (voltijds)
- Verkorte opleiding
- Vervolgtraject

KEUZEPAKKET 1: Employer branding, Groepsdynamische processen in organisaties, The internationalist  
 KEUZEPAKKET 2: Duurzaam ondernemen, Capita selecta uit de wereld van HR, Preventie op de arbeidsvloer, Gezondheids promotie & -preventie

**LEGENDE:** SP: studiepunten, 1 studiepoint = 25-30 uren studietijd (contacturen, begeleidde zelfstudie, zelfstudie, examen afleggen) • SEM: semester • AR: Afstudeerrichting • Tabellen onder voorbehoud van wijzigingen.

## ACADEMISCHE KALENDER (Schema onder voorbehoud van wijzigingen)

	SEP	OKT	NOV	DEC	JAN	FEB	MA	APR	MEI	JUN
	15 22 29	6 13 20 27	3 10 17 24	1 8 15 22 29	5 12 19 26	2 9 16 23	2 9 16 23 30	6 13 20 27	4 11 18 25	1 8 15 22 29
OJ1	Les	V	Les	V	Les	Ex	LV	Les	V	Les
OJ2	Les	V	Ex	Stage	V	Stage	Ex	LV	Les	V
OJ3	Les	V	Ex	Les	V	Les	Ex	LV	Stage en BP	V
									Stage en BP	P/V
										D
										V

Les = Project, labo, kennisoverdracht, ...   
  V = Vakantie   
  D = Deliberatieweek   
  P/V = Presentatie/Verdediging  
 Ex = Examens   
  LV = Lesvrije week   
  Stage en Bachelorproef   
  OJ = Opleidingsjaar



## Professionele bachelor Toegepaste psychologie

# Klinische psychologie (AR)

De uitdrukking 'Waar mensen zijn, wordt gemenst' maakt duidelijk dat menselijk gedrag er altijd én overal is. Ons gedrag kleurt immers, waar ook ter wereld, permanent onze relatie met onszelf en met anderen. Als professionele bachelor in de Toegepaste psychologie ben je een deskundige op het gebied van menselijk gedrag. Binnen de afstudeerrichting Klinische psychologie evolueer je tot specialist in het analyseren van een hulpvraag en het bieden van zorg, zowel preventief als begeleidend, aan mensen met een psychische kwetsbaarheid. Je doet dit samen met het netwerk van de persoon en in teamverband. Wil jij de persoon zijn die mensen mentaal sterker maakt? Dan is deze opleiding zeker iets voor jou!

### JIJ WIL ...

- Met mensen werken: dit kunnen zowel kinderen, volwassenen of ouderen zijn.
- Zorg bieden aan mensen in kwetsbare situaties in verschillende contexten: thuis, op school, op het werk.
- Hulpvragen van mensen en hun netwerk in kaart brengen en onderzoeken, om samen op weg te gaan of gericht door te verwijzen.
- Begrijpen hoe mensen in hun context denken, leren, voelen, werken,...
- Het mentaal welzijn van mensen versterken thuis, in hun zorgcontext en/of op het werk.
- Je skills versterken om te observeren, in gesprek te gaan, actief en gericht te luisteren, én dit als tool kunnen gebruiken in jouw proces van hulpverlening.
- Via counseling en coaching de hulpvraag van mensen met een psychische kwetsbaarheid verlichten en hen een nieuw perspectief bieden.
- Initiatieven uitwerken rond preventie, laagdrempelige hulp en herstel.
- Je steentje bijdragen in een divers team van specialisten (bv. psychologen, artsen, sociaal werkers, ...).

### JOUW OPLEIDING

- Stap voor 3 jaar in een boeiend parcours van verkenning én verdieping van het menselijk gedrag (180 SP).
- Praktijkgericht onderwijs met een evenwichtige dosis theoretische kennis en frequente stages bieden je volop de kans om jouw kennis om te zetten in de praktijk.

- Door onze klemtoon op psycho-diagnostiek, professionele gespreksvoering en zelfreflectie beheers je de instrumenten, onderzoeksmethoden, technieken en vaardigheden van het hulpverleningsproces. Zo kan je cliënten met uiteenlopende hulpvragen door en door leren kennen en gericht begeleiden.
- Je leert omgaan met cliënten en hun omgeving (en daarbij hun gedrag, emoties en denkwijze beter begrijpen).
- In het eerste opleidingsjaar word je goed geïnformeerd over de drie afstudeerrichtingen Klinische psychologie, School- en pedagogische psychologie en Arbeids- en organisatiepsychologie. Weet je het nu nog niet? Geen zorgen, je maakt je definitieve keuze pas bij aanvang van het tweede jaar.
- In het derde jaar stel je jouw persoonlijk keuzetraject samen door twee opleidingsonderdelen te kiezen uit het keuze-aanbod. Je kan kiezen voor o.a. Forensische vraagstukken, Gezondheids promotie & -preventie en Sportpsychologie. Ga zeker eens kijken naar het volledige aanbod op de rechterpagina.

nen. Werkgelegenheid is dus verzekerd.

- Na deze opleiding kan je je verder professionaliseren dankzij tal van vervolgotrajecten en postgraduat gelinkt aan je vooropleiding.
- Onze lectoren staan met beide voeten in het werkveld én delen met veel passie en overtuiging hun expertise en ervaring.

### JOUW TOEKOMST

- Ga aan de slag binnen de psychosociale context of de geestelijke gezondheidszorg als coach, counselor, trainer, preventiemedewerker, psychodiagnosticus, bemiddelaar, ...
- Je kan ook je expertise inzetten binnen slachtofferhulp bij de politie, justitie, onderwijs, Centra voor leerlingenbegeleiding, ...
- Sommige afgestudeerden starten als zelfstandige, bijvoorbeeld in een groepspraktijk.
- Is voor de klas staan iets voor jou? Via de Educatieve bachelor secundair onderwijs kan je in 1 jaar (60 SP) het diploma van leraar halen.
- Wil je graag een extra diploma? Je kan je specialiseren via een verkorte bacheloropleiding of een academische master behalen via een schakelprogramma.
- Ook een postgraduaat is een interessante aanvulling op jouw CV! Denk maar aan de postgraduat Educational needs, Hoogbegaafdheid, Leer- en studiecoach, Anti-coach, ...

### NET DAT TIKKELTJE MEER

- Deze opleiding is uniek in Limburg. Dit maakt van jou een zeer interessant profiel op de arbeidsmarkt!
- Ons ruim PXL-netwerk staat borg voor een ruim stageaanbod.
- Met ons diploma Toegepaste psychologie ben je inzetbaar in talrijke domei-

### GRAAG MEER WETEN? SCAN DE CODE!



WAT VINDEN  
ONZE STUDENTEN,  
AMBASSADEURS  
EN ALUMNI VAN  
DEZE OPLEIDING?



#### LEEN ROBBERN • OPLEIDINGSHOOFD

T + 32 11 77 50 91  
M + 32 485 08 12 74  
E leen.robbern@pxl.be  
W [www.pxl.be/klinischepsychologie](http://www.pxl.be/klinischepsychologie)



OPLEIDINGSJAAR 1		
OPLEIDINGSONDERDEEL	SP	SEM
Algemene psychologie	5	1
Levensloopsychologie	5	1
Organisatiepsychologie	3	2
Sociale psychologie	3	2
Inleiding tot de psychodiagnostiek	4	1
Sociologie	3	2
Biopsychologie	3	2
Recht en deontologie	3	2
Statistiek 1	4	1
Skills lab: observeren en communiceren	4	1
Skills lab: communiceren en rapporteren	4	2
Verkenning van het werkveld	3	1
Actuele topics in de toegepaste psychologie	3	1
Case studies	3	2
Persoonlijke en professionele ontwikkeling 1	4	2
Inleiding praktijkgericht onderzoek: onderzoekscyclus	3	1
Inleiding praktijkgericht onderzoek: literatuuronderzoek	3	2
<b>TOTAAL</b>	<b>60</b>	

OPLEIDINGSJAAR 2		
AFSTUDEERRICHTING KLINISCHE PSYCHOLOGIE		
OPLEIDINGSONDERDEEL	SP	SEM
Schoolpsychologie en pedagogische psychologie	3	1
Biopsychologisch perspectief op psychopathologie	3	2
Persoonlijkheidspsychologie	3	2
Statistiek 2	3	2
Gedrag, cognitie en emotie	3	1
Gedrag, cognitie en emotie binnen de klinische context: diagnostiek en begeleiding	4	1
Klinische psychologie	3	2
Klinische psychologie: diagnostiek en begeleiding	4	2
Neuropsychologie: diagnostiek en begeleiding	4	2
Skills lab: communiceren en begeleiden binnen de klinische context	4	1
Skills lab: gevorderde gesprekstechnieken in de klinische context	3	2
Skills lab: e-mental health binnen de klinische context	3	2
Praktijkgericht onderzoek	4	jaar
Persoonlijke en professionele ontwikkeling 2	4	jaar
Oriënterende stage	12	1
<b>TOTAAL</b>	<b>60</b>	

OPLEIDINGSJAAR 3		
AFSTUDEERRICHTING KLINISCHE PSYCHOLOGIE		
OPLEIDINGSONDERDEEL	SP	SEM
Integratieve casuïstiek: psychosociale hulpverlening - kinderen & jongeren	5	1
Integratieve casuïstiek: psychosociale hulpverlening - volwassenen	5	1
Integratieve casuïstiek: GGZ - kinderen & jongeren	5	1
Integratieve casuïstiek: GGZ - volwassenen	5	1
Beginselen binnen de forensische psychologie	3	1
Keuzepakket 1 (1 keuze opleidingsonderdeel)	5	1
Keuzepakket 2 (1 keuze opleidingsonderdeel)	5	2
Integratiestage	19	2
Bachelorproef	8	jaar
<b>TOTAAL</b>	<b>60</b>	

## MOGELIJKE STUDIEVORMEN

- Dagonderwijs (voltijds)
- Verkorte opleiding
- Vervolgtraject

KEUZEPAKKET 1: Forensische vraagstukken: verdieping en praktijk, Toegepaste klinische neuropsychologie en revalidatie, Hoogbegaafdheid, Crisisgespreksvoering suicide, The internationalist  
 KEUZEPAKKET 2: Gezondheids promotie & -preventie, Toegepaste gerontologie, Sportpsychologie, Onderzoeken en begeleiden van het jonge kind, Onderzoeken en begeleiden van personen met een beperking

**LEGENDE:** SP: studiepunten, 1 studiepoint = 25-30 uren studietijd (contacturen, begeleidde zelfstudie, zelfstudie, examen afleggen) • SEM: semester • AR: Afstudeerrichting • Tabellen onder voorbehoud van wijzigingen.

## ACADEMISCHE KALENDER (Schema onder voorbehoud van wijzigingen)

	SEP	OKT	NOV	DEC	JAN	FEB	MA	APR	MEI	JUN				
	15 22 29	6 13 20 27	3 10 17 24	1 8 15 22 29	5 12 19 26	2 9 16 23	2 9 16 23 30	6 13 20 27	4 11 18 25	1 8 15 22 29				
OJ1	Les	V	Les	V	Les	Ex	LV	Les	V	Les	Ex	D	V	
OJ2	Les	V	Ex	Stage	V	Stage	Ex	LV	Les	V	Les	Ex	D	V
OJ3	Les	V	Ex	Les	V	Les	Ex	LV	Stage en BP	V	Stage en BP	P/V	D	V

Les = Project, labo, kennisoverdracht, ...   
  V = Vakantie   
  D = Deliberatieweek   
  P/V = Presentatie/Verdediging  
 Ex = Examens   
  LV = Lesvrije week   
  Stage en Bachelorproef   
  OJ = Opleidingsjaar

Professionele bachelor Toegepaste psychologie

# School- en pedagogische psychologie (AR)

De uitdrukking 'Waar mensen zijn, wordt gemenst' maakt duidelijk dat menselijk gedrag er altijd én overall is. Ons gedrag kleurt immers waar ook ter wereld onze relatie met anderen, roept emoties op, ...

Als professionele bachelor in de Toegepaste psychologie ben je een expert op het gebied van menselijk gedrag. Binnen de afstudeerrichting School- en pedagogische psychologie specialiseer je je in het begeleiden van kinderen en jongeren met speciale onderwijsbehoeften of een moeilijke opvoedingssituatie. Je verdiept je in het coachen van leerkrachten, ouders en opvoeders in hun zorg aan kinderen en jongeren. Het verhelderen en onderzoeken van hulpvragen op het vlak van welzijn, leren, schoolloopbaan, ... is een essentieel onderdeel van je job. Wil jij de coach zijn die mensen mentaal sterker maakt? Dan is deze opleiding zeker iets voor jou!

## JIJ WIL ...

- Met mensen werken, goed luisteren en vertrouwen tonen.
- Het mentaal welzijn van mensen versterken op school, thuis en/of in hun zorgcontext.
- Zorg bieden aan mensen in kwetsbare situaties.
- Begrijpen hoe mensen denken, leren, voelen, werken, ...
- Je steentje bijdragen in een divers team van specialisten.
- Hulpvragen van kinderen, jongeren, ouders, opvoeders en leerkrachten in kaart brengen om oplossingen te zoeken.
- Kinderen/jongeren begeleiden in hun leven thuis en op school, gaande van preventie en hulp tot het ondersteunen bij onderwijsbehoeften en moeilijke opvoedingssituaties.
- Ouders, opvoeders en leerkrachten coachen bij het begeleiden van kinderen/jongeren thuis en op school.
- Samen met kinderen/jongeren en hun ouders/opvoeders een schoolloopbaan uitstippelen.

## JOUW OPLEIDING

- Stap voor 3 jaar in een boeiend parcours van verkenning én verdieping van het menselijk gedrag (180 SP).
- Praktijkgericht onderwijs met een evenwichtige dosis theoretische kennis en frequente en uitdagende stages bieden

je volop de kans om jouw kennis om te zetten in de praktijk.

- Door onze klemtoon op psycho-diagnostiek en professionele gespreksvoering beheers je de instrumenten, onderzoeksmethoden en vaardigheden van het diagnostisch proces. Zo kan je cliënten met uiteenlopende hulpvragen begeleiden.
- Je leert omgaan met cliënten, hun omgeving en hun gedrag.
- In het eerste opleidingsjaar word je goed geïnformeerd over de drie afstudeerrichtingen School- en pedagogische psychologie, Klinische psychologie en Arbeids- en organisatiepsychologie. Weet je het nu nog niet? Geen zorgen, je maakt je definitieve keuze pas bij aanvang van het tweede jaar.
- In het derde jaar stel je jouw persoonlijk keuzetraject samen door twee opleidingsonderdelen te kiezen uit het keuze-aanbod. Je kan kiezen voor o.a. Begeleiden bij (v)echtscheiding, Hoogbegaafdheid en Time-out: van schoolmoeheid tot motivatie. Ga zeker eens kijken naar het volledige aanbod op de rechterpagina.

talrijke domeinen. Werkgelegenheid is dus verzekerd.

- Na deze opleiding kan je je verder professionaliseren dankzij tal van vervolgotrajecten en postgraduat.
- Onze lectoren staan met beide voeten in het werkveld én delen met veel passie en overtuiging hun expertise en ervaring.

## JOUW TOEKOMST

- Ga aan de slag bij een Leersteuncentrum, een Centrum voor leerlingenbegeleiding of ... (en dan de rest van de zin behouden)  
Maak met jouw expertise het verschil in verscheidene opvoedingscontexten zoals bv. Huis van het Kind, opvoedingswinkel, ...
- Is voor de klas staan iets voor jou? Via de Educatieve bachelor secundair onderwijs kan je in 1 jaar (60 SP) het diploma van leraar halen.
- Wil je graag een extra diploma? Je kan je nog specialiseren via een verkorte bacheloropleiding of een academische master behalen via een schakelprogramma.
- Ook een postgraduaat is een interessante aanvulling op jouw CV! Denk maar aan de postgraduat Leer- en studiecoach, Hoogbegaafdheid, Educational needs, Anti-coach, ...

## NET DAT TIKKELTJE MEER

- Deze opleiding is uniek in Limburg. Dit maakt van jou een zeer interessant profiel op de arbeidsmarkt!
- Ons ruim PXL-netwerk staat borg voor een ruim stageaanbod.
- Met dit diploma ben je inzetbaar in

## GRAAG MEER WETEN? SCAN DE CODE!



WAT VINDEN ONZE STUDENTEN, AMBASSADEURS EN ALUMNI VAN DEZE OPLEIDING?



### LEEN ROBBEN • OPLEIDINGSHOOFD

T + 32 11 77 50 91

M + 32 485 08 12 74

E leen.robbe@pxl.be

W [www.pxl.be/school-en-pedagogische-psychologie](http://www.pxl.be/school-en-pedagogische-psychologie)

OPLEIDINGSJAAR 1		
OPLEIDINGSONDERDEEL	SP	SEM
Algemene psychologie	5	1
Levensloopsychologie	5	1
Organisatiepsychologie	3	2
Sociale psychologie	3	2
Inleiding tot de psychodiagnostiek	4	1
Sociologie	3	2
Biopsychologie	3	2
Recht en deontologie	3	2
Statistiek 1	4	1
Skills lab: observeren en communiceren	4	1
Skills lab: communiceren en rapporteren	4	2
Verkenning van het werkveld	3	1
Actuele topics in de toegepaste psychologie	3	1
Case studies	3	2
Persoonlijke en professionele ontwikkeling 1	4	2
Inleiding praktijkgericht onderzoek: onderzoekscyclus	3	1
Inleiding praktijkgericht onderzoek: literatuuronderzoek	3	2
<b>TOTAAL</b>	<b>60</b>	

OPLEIDINGSJAAR 2		
AFSTUDEERRICHTING SCHOOL- EN PEDAGOGISCHE PSYCHOLOGIE		
OPLEIDINGSONDERDEEL	SP	SEM
Gezinspedagogiek: gezin in context	3	1
Biopsychologisch perspectief op psychopathologie	3	2
Klinische psychologie	3	2
Statistiek 2	3	2
Gedrag, cognitie en emotie	3	1
Gedrag, cognitie en emotie binnen de school- en gezins-context: diagnostiek en begeleiding	4	1
Leren op school	3	2
Leren op school: diagnostiek en begeleiding	4	2
Welzijn binnen de school- en gezinscontext: diagnostiek en begeleiding	4	2
Skills lab: communiceren en begeleiden binnen de school- en gezinscontext	4	1
Skills lab: gevorderde gesprekstechnieken in de school- en gezinscontext	3	2
Skills lab: e-mental health binnen de school- en gezinscontext	3	2
Praktijkgericht onderzoek	4	jaar
Persoonlijke en professionele ontwikkeling 2	4	jaar
Oriënterende stage	12	1
<b>TOTAAL</b>	<b>60</b>	

OPLEIDINGSJAAR 3		
AFSTUDEERRICHTING SCHOOL- EN PEDAGOGISCHE PSYCHOLOGIE		
OPLEIDINGSONDERDEEL	SP	SEM
Onderwijs en opvoeding in maatschappelijk perspectief	3	1
Integratieve casuïstiek: opvoedingsondersteuning	5	1
Integratieve casuïstiek: opvoeden en Integrale Jeugdhulp	5	1
Integratieve casuïstiek: begeleiden binnen het basisonderwijs	5	1
Integratieve casuïstiek: begeleiden binnen het secundair en hoger onderwijs	5	1
Keuzetraject – pakket 1 (1 keuze opleidingsonderdeel)	5	1
Keuzetraject – pakket 2 (1 keuze opleidingsonderdeel)	5	2
Integratiestage	19	2
Bachelorproef	8	jaar
<b>TOTAAL</b>	<b>60</b>	

## MOGELIJKE STUDIEVORMEN

-  Dagonderwijs (voltijds)
-  Verkorte opleiding
-  Vervolgtraject

KEUZEPAKKET 1: Begeleiden bij (v)lechtscheiding, Didactische basis, OKAN, Meertaligheid, Hoogbegaafdheid, The internationalist  
 KEUZEPAKKET 2: Time-out: van schoolmoeheid tot motivatie, Onderzoeken en begeleiden van het jonge kind, Onderzoeken en begeleiden van personen met een beperking, Gezondheids promotie & -preventie, Inclusief onderwijs

**LEGENDE:** SP: studiepunten, 1 studiepunt = 25-30 uren studietijd (contacturen, begeleide zelfstudie, zelfstudie, examen afleggen) • SEM: semester • AR: Afstudeerrichting • Tabellen onder voorbehoud van wijzigingen.

## ACADEMISCHE KALENDER (Schema onder voorbehoud van wijzigingen)

	SEP	OKT	NOV	DEC	JAN	FEB	MA	APR	MEI	JUN				
	15 22 29	6 13 20 27	3 10 17 24	1 8 15 22 29	5 12 19 26	2 9 16 23	2 9 16 23 30	6 13 20 27	4 11 18 25	1 8 15 22 29				
OJ1	Les	V	Les	V	Les	Ex	LV	Les	V	Les	Ex	D	V	
OJ2	Les	V	Ex	Stage	V	Stage	Ex	LV	Les	V	Les	Ex	D	V
OJ3	Les	V	Ex	Les	V	Les	Ex	LV	Stage en BP	V	Stage en BP	P/V	D	V

Les = Project, labo, kennisoverdracht, ...   
  V = Vakantie   
  D = Deliberatieweek   
  P/V = Presentatie/Verdediging  
 Ex = Examens   
  LV = Lesvrije week   
  Stage en Bachelorproef   
  OJ = Opleidingsjaar



Graduaat

# Orthopedagogische begeleiding

Ben je geduldig, empathisch en kan je goed met mensen omgaan? Wil je praktijkgericht leren hoe je mensen van alle leeftijden kan helpen met hun specifieke uitdagingen? Dan is deze opleiding echt iets voor jou! Onze opleiding staat garant voor onderwijs op maat en richt zich zowel op jongvolwassenen als volwassenen met een hart voor hulpverlening. Al doende leren is het fundament van de opleiding in combinatie met geactualiseerde theorie. Dankzij de samenwerking met een ruim netwerk van partners leiden wij jou op tot een onmiddellijk inzetbare en competente orthopedagogisch begeleider.

## JIJ WIL ...

- Een sterk praktijkgerichte opleiding volgen.
- Zo snel mogelijk met beide benen in de praktijk staan.
- Zorg bieden aan mensen in kwetsbare situaties.
- Mensen met een verstandelijke en/of fysieke beperking, gedrags- en/of emotionele stoornis, ... begeleiden.
- Instaan voor de opvang en begeleiding van kwetsbare kinderen en jongeren.

## JOUW OPLEIDING

- Je stapt in een boeiend orthopedagogisch avontuur van 2 of 3 jaar (120 SP).
- Met beide voeten in de praktijk staan, daar draait het om tijdens deze opleiding! Meer dan 1/3 van de tijd gaat naar werkplekleren. Zo zet je jouw theoretische kennis om naar de praktijk én doe je ook daar al doende leerervaringen op.
- Onze opleiding, dat is uniek praktijkgericht onderwijs! We werken o.a. met echte cases en doen beroep op de expertise en de ervaring van gastlectoren uit de orthopedagogische sector.
- We begeleiden je intensief in de hogeschool én op de werkplek.
- We leggen de nadruk op reflectie: zowel op de job als op jezelf.

## NET DAT TIKKELTJE MEER

- Werkplekleren in oneindig veel organisaties dankzij ons ruim PXL-netwerk.

- Met ons diploma Graduaat in de Orthopedagogische begeleiding ben je breed inzetbaar in onze samenleving. Werkgelegenheid is dus verzekerd.
- Specialisatie is de sleutel tot succes! Na deze opleiding kan je je verder professionaliseren dankzij tal van vervolgtrajecten en postgraduaten gelinkt aan je vooropleiding.
- Onze lectoren zijn mensen met beide voeten in het werkveld en op het toppunt van hun kunnen. Ze delen met veel passie en overtuiging hun kennis met studenten.

## JOUW TOEKOMST

- In het tweede opleidingsjaar voltooi je 3 dagen per week werkplekleren, naast 1 tot 1,5 dag les. Indien de werkplek tevreden is, ben je de ideale toekomstige werknemer. Studeren is dus solliciteren!
- Ga met volle goesting aan de slag als orthopedagogisch begeleider in verschillende organisaties en sectoren. Gaande van een multifunctioneel centrum (MFC) voor opvang en begeleiding van kinderen en jongeren met een beperking, het brede zorgaanbod voor volwassenen met een beperking tot een internaat, een centrum in de jeugdhulpverlening, ... Keuzemogelijkheden genoeg dus!
- Wil je de schoolbanken verlaten met een professionele bachelor op zak? Je kan een vervolgtraject volgen tot het diploma Bachelor in het Sociaal werk (90 SP) of Bachelor in de Toegepaste

- psychologie (121 SP). In minimum 4 jaar heb je dus zowel een graduaatsdiploma als een professioneel bachelordiploma in the pocket!
- Wil je nadien leraar worden en heb je 3 jaar nuttige beroepservaring op zak? Dan is het volgen van de educatieve graduaatsopleiding secundair onderwijs een optie.

## MOGELIJKE STUDIEVORMEN

- Dagonderwijs (voltijds)
- Dagonderwijs (deeltijds)

## GRAAG MEER WETEN? SCAN DE CODE!



WAT VINDEN ONZE STUDENTEN, AMBASSADEURS EN ALUMNI VAN DEZE OPLEIDING?



**ILSE VANHOUTTE • COÖRDINATOR**  
**T** + 32 11 77 50 92  
**E** ilse.vanhoutte@pxl.be  
**W** www.pxl.be/orthopedagogie

### TRAJECTSCHIJF 1 \*

SEM 1	SP
Orthopedagogisch handelen	5
Orthopedagogisch werkveld	3
Informatie- en onderzoeksvaardigheden	3
Gesprekstechnieken 1	3
Psychologie	6
Werkplekieren 1: exploratie	10
<b>WERKPLEKLEREN</b>	2 D/W
SEM 2	SP
Orthopedagogie 1	6
Krachtgericht werken	3
Onderzoek in de praktijk	3
Gesprekstechnieken 2	3
Psychopathologie	4
Werkplekieren 2: exploratief en kritisch handelen	11
<b>WERKPLEKLEREN</b>	2 D/W



### TRAJECTSCHIJF 2 \*

SEM 3	SP
Orthopedagogie 2	4
Visies op orthopedagogisch handelen	3
Teamgerichte gesprekstechnieken	3
Samenleving en diversiteit	3
Werkplekieren 3: kritisch en autonoom handelen	14
<b>WERKPLEKLEREN</b>	3 D/W
SEM 4	SP
Verdieping van het orthopedagogisch werkveld	4
Contextueel werken	5
Deontologisch handelen en recht	3
Werkplekieren 4: kritisch, autonoom en creatief handelen	15
<b>WERKPLEKLEREN</b>	3 D/W
SEM 3 + 4	SP
<b>GRADUAATSPROEF</b>	6

**LEGENDE:** SP: studiepunten, 1 studiepunt = 25-30 uren studietijd (contacturen, begeleide zelfstudie, zelfstudie, examen afleggen) • SEM: semester • AR: Afstudeerrichting • D/W: dag(en) per week • Tabellen onder voorbehoud van wijzigingen.

## ACADEMISCHE KALENDER (Schema onder voorbehoud van wijzigingen)

	SEP	OKT	NOV	DEC	JAN	FEB	MA	APR	MEI	JUN
	15 22 29	6 13 20 27	3 10 17 24	1 8 15 22 29	5 12 19 26	2 9 16 23	2 9 16 23 30	6 13 20 27	4 11 18 25	1 8 15 22 29
OJ1	Les	Les/WPL V	Les/WPL Ex	Les/WPL V	Les/WPL Ex	LV	Les/WPL	Ex V	Les/WPL	Ex D V
OJ2	Les/WPL	V	Les/WPL Ex	Les/WPL V	Les/WPL Ex	LV	Les/WPL	Ex V	Les/WPL	Ex D V
	GP									P/V D V

Les/WPL = (hoorcolleges, werksessies,...) & werkplekieren    
  Les    
  V = Vakantie    
  D = Deliberatieweek    
  P/V = Presentatie/Verdediging  
 Ex = Examens    
  LV = Lesvrije week    
  GP = Graduaatproef (OJ 2)    
  OJ = Opleidingsjaar

# Dé hogeschool voor iedereen!

Heb jij jezelf wel eens afgevraagd: Wat wil ik écht doen met mijn leven? Of zoek je manieren om jezelf te ontwikkelen, persoonlijk of professioneel, op jouw eigen tempo? Bij Hogeschool PXL begrijpen we dat traditionele paden niet voor iedereen geschikt zijn. Daarom bieden we flexibele opleidingen aan die aansluiten bij jouw unieke behoeften en situatie, ongeacht jouw leeftijd of achtergrond. Ontdek meer over onze flexibele trajecten en neem vandaag nog contact met ons op om jouw persoonlijke mogelijkheden te verkennen en je in te schrijven voor een traject dat bij jou past. Welkom bij Hogeschool PXL, waar jouw ambities centraal staan.

## Avondonderwijs

### PXL-Business

- Bachelor in het bedrijfsmanagement (allround)

### PXL-Education

- Educatieve bacheloropleiding voor lager onderwijs: werktraject

## Afstandsonderwijs

### PXL-Business

- Bachelor in organisatie & management, afstudeerrichting: Health Care Management

### PXL-Education

- Educatieve bachelor voor kleuteronderwijs
- Educatieve bachelor voor secundair onderwijs

### PXL-Green & Tech

- Bachelor in de agro- en biotechnologie afstudeerrichting: Groenmanagement
- Bachelor in de bouw
- Bachelor in de elektromechanica

## Deeltijds dagonderwijs

### PXL-Digital

- Bachelor in de toegepaste informatica: Switch2IT

### PXL-Healthcare

- Bachelor in de ergotherapie: A-traject

### PXL-Business

- Graduaat in de verkeerskunde en de mobiliteit: werktraject

### PXL-People & Society

- Graduaat in de orthopedagogische begeleiding: werktraject

## Combi

### PXL-Education

- Educatieve graduaatsopleiding voor secundair onderwijs\*
- Educatieve bacheloropleiding voor secundair onderwijs\*

### PXL-Healthcare

- Bachelor in de verpleegkunde: werktraject

### PXL-People & Society

- Bachelor in het sociaal werk, afstudeerrichting maatschappelijk werk: werktraject

*\* Sommige trajecten zijn enorm flexibel.*

*Twee of meer opleidingsvarianten kunnen hier worden gecombineerd. Hoe dit traject eruitziet is dus afhankelijk van student tot student.*

## Vervolgopleidingen

Heb je al een diploma hoger onderwijs, maar wil je graag meer?

Dat kan via een vervolgopleiding!

Volgende varianten zijn mogelijk:

- Bachelor-na-bachelor
- Verkorte bachelor
- Vervolgtraject (bachelor na graduaat)
- Postgraduaat

## Diplomacontract, creditcontract, examencontract

Ook het regulier dagonderwijs biedt mogelijkheden voor volwassenen en werkstudenten. Je kan inschrijven voor een volledige opleiding (diplomacontract), één of meerdere opleidingsonderdelen via micro-credentials (creditcontract) of enkel voor het afleggen van examens (examencontract).

### Micro-credentials

In een vooruitstrevende en snel ontwikkelende samenleving is het belangrijk om up-to-date te blijven. Hogeschool PXL komt hieraan tegemoet door onder meer 'micro-credentials' aan te bieden. Het gaat om opleidingsonderdelen uit onze bacheloropleidingen die je apart kan volgen.

Wanneer je slaagt voor de examens behaal je een creditattest of 'micro-credential', waarmee je je kennis kan bewijzen.

Het studieprogramma voor een 'micro-degree' kan je naargelang je persoonlijke behoefte samenstellen in overleg met de trajectbegeleider van de betrokken bacheloropleiding.



### SCAN HIER!

Voor meer informatie over ons aanbod

DIENST STUDIEVOORTGANG

+32 11 77 58 02 • studievoortgang@pxl.be

BANABA @ PXL- HEALTHCARE

# Creatieve Therapie beeldend

Heb je een natuurlijke affiniteit voor creativiteit en wil je die gebruiken om anderen te helpen? Droom je ervan om een verschil te maken in mensenlevens door middel van kunst en therapie? Dan is de Bachelor-na-bachelor Creatieve Therapie Beeldend perfect voor jou!



## WAT BIEDT ONZE OPLEIDING? ?

Creatieve Therapie beeldend is een handelings- en ervaringsgerichte vorm van therapie. De cliënt doet ervaring op door te handelen in het beeldend medium, door het medium waar te nemen en waar mogelijk te reflecteren over de ervaringen in en met het medium. Onze opleiding leidt beeldend creatief therapeuten op die het beeldend medium op methodische wijze en vanuit verschillende belangrijke therapeutische referentiekaders inzetten in de behandeling en begeleiding van cliënten en zorgvragers in diverse behandelsettings. Voorbeelden zijn geestelijke gezondheidszorg, gehandicaptenzorg, jeugdzorg en onderwijs.

## PROGRAMMA

De opleiding duurt drie jaar en omvat 84 SP. Ben je in het bezit van een bachelordiploma in Ergotherapie? Dan

kan je ervoor kiezen om rechtstreeks in het tweede jaar in te stromen en omvat je studie twee jaar en 60SP.

## PRAKTISCHE INFO

De lessen starten de eerste donderdag van het academiejaar en gaan elke donderdag en vrijdag door op campus Guffenslaan in Hasselt. Alle opleidingsfases starten elk jaar in september. Je kan je dus elk academiejaar inschrijven voor onze opleiding. Kandidaat studenten die de opleiding Creatieve therapie beeldend willen volgen moeten deelnemen aan een opleidingsadviesgesprek. In dit gesprek wordt gepeild naar kennis van de sector, motivatie, vooropleiding, bevorderende/ belemmerende persoonlijke omstandigheden, ed. zodat een degelijk advies gegeven kan worden in functie van het slagen in de studie. Ook mogelijke vrijstellingen worden dan bepaald. De opleidingsadviesdagen gaan door op 26/06, 03/07, 28/08, 04/09. Heb je interesse? Stuur dan tijdig je schriftelijke kandidatuur, met curriculum

vitae en motivatie voor deelname aan de opleiding naar coördinator Instroom Lesley Vermeyen op [lesley.vermeyen@pxl.be](mailto:lesley.vermeyen@pxl.be).

## INSCHRIJVING EN FINANCIËN

Inschrijven kan enkel na een opleidingsadviesgesprek. Inschrijven kan tot 31 dagen na start lessen en kan zowel op de campus met begeleiding of online via [voorinschrijvingen.pxl.be](https://www.pxl.be/voorinschrijvingen).

Het studiegeld voor academiejaar '25-'26 bedraagt een vast bedrag van €598 plus € 28,60 per studiepunt. Er zijn opties voor vermindering op basis van financiële situatie.

Deze opleiding komt in aanmerking voor:

- Vlaams opleidingsverlof
- Opleidingscheques
- KMO-portefeuille

Meer info op [www.pxl.be/financiering](https://www.pxl.be/financiering)

## EVALUATIE EN ATTESTERING

De evaluatie omvat een mix van kennistoetsen, vaardigheidstoetsen, simulatietoetsen, reflectieverslagen en presentaties. Het eindniveau wordt getoetst aan de hand van een bachelorproef en stage.

Bij succesvolle afronding ontvang je het diploma van bachelor in de Creatieve Therapie (beeldend).

**SANNE VAN GELDER**  
OPLEIDINGSCOÖRDINATOR  
[sanne.vangelder@pxl.be](mailto:sanne.vangelder@pxl.be)

**LESLEY VERMEYEN**  
INSTROOMVERANTWOORDELIJKE  
[lesley.vermeyen@pxl.be](mailto:lesley.vermeyen@pxl.be)

**SCAN DE CODE!**

Voor uitgebreide informatie surf naar onze website of stuur je vragen naar coördinator Sanne Van Gelder





BANABA @ PXL-BUSINESS

# Taxes & Management Accounting

Droom je van een carrière waarin je bedrijven kunt helpen hun financiën te verbeteren? Zoek je een studie die je echt voorbereidt op de managementvraagstukken uit het bedrijfsleven? Wil je inzicht krijgen in de financiële besluitvorming van een bedrijf? Dan past deze brede bachelor-na-bachelor opleiding perfect bij jou! Onze docenten uit het werkveld leren je namelijk graag aan op welke manier bedrijfsprocessen worden georganiseerd en hoe men strategische keuzes moet maken op basis van financiële informatie.

## WAT BIEDT ONZE OPLEIDING?

Deze bachelor-na-bachelor opleiding biedt modules rond financiële en bedrijfsmanagement topics aan voor studenten en professionals. De opleiding richt zich enerzijds tot de professionele bachelors in Bedrijfsmanagement, Organisatie en Management en anderzijds tot professionals die zich willen verdiepen in finance en management. Studenten met een ander bachelor of masterdiploma kunnen ook toegelaten worden indien ze reeds beschikken over relevante ervaringen in bedrijfsmanagement of als zelfstandig ondernemer. Het curriculum biedt diepgaand inzicht in boekhoudkundige principes, fiscale strategieën en financieel management. Het focust op praktijkgericht leren om je voor te bereiden op de uitdagingen van de zakelijke wereld. Deze opleiding bereidt je voor op functies als financieel adviseur, accountant, creditcontroller en meer.



## PROGRAMMA

Het curriculum omvat 60 studiepunten en spitst zich toe op domeinen zoals strategisch financieel management, projectmanagement, analyse van de jaarrekening, kostprijscalculaties, corporate governance en soft skills. Dit alles wordt verrijkt door lectoren met professionele ervaring uit het bedrijfsleven, gastcolleges, bedrijfsbezoeken en een verplichte stage.

## PRAKTISCHE INFO

Het academiejaar start op 15 september 2025 met dag- en avondopleidingen op campus Corda in Hasselt (gebouw 1, 1e verdieping bij PXL NeXT). De opleiding in semester 1 bestaat zowel uit een dag- als

avondopleiding die zich beperkt tot één dag en één avond in de week. In semester 2 wordt de opleiding aangeboden in de vorm van twee avonden per week.

## INSCHRIJVING EN FINANCIËN

Inschrijven kan zowel met begeleiding op de campus of online via [voorinschrijvingen.pxl.be](https://www.pxl.be/voorinschrijvingen). Het studiegeld voor academiejaar '25-'26 bedraagt €598 plus €28,60 per studiepunten. Minvermogende studenten die inschrijven voor deze banaba en van wie de aanvraag tot vermindering wordt goedgekeurd op basis van berekening door de sociale dienst, betalen hetzelfde vast gedeelte van

€598 en een variabel gedeelte van €14,30 per studiepunten.

Deze opleiding komt in aanmerking voor:

- Vlaams opleidingsverlof
- Opleidingscheques
- KMO-portefeuille

Meer info op [www.pxl.be/financiering](https://www.pxl.be/financiering)

## EVALUATIE EN ATTESTERING

De evaluatie gebeurt via diverse toetsen, assessments en een verplichte stage. Bij succesvolle afronding ontvang je een erkend diploma.

**CONTACTPERSOON**  
HANNE SMETS  
[hanne.smets@pxl.be](mailto:hanne.smets@pxl.be)



## SCAN DE CODE!

Voor uitgebreide informatie surf naar onze website of stuur je vragen naar coördinator Hanne Smets

# Zorgmanagement

Heb je interesse in leiderschap en leiding geven binnen de gezondheids- en welzijnssector?

Wil je leren hoe het beleid en management van zorgorganisaties in elkaar zit? Ben je niet vies van een gezonde dosis zelfreflectie? Ben je klaar om de hands-on vaardigheden te leren die je voorbereiden op de uitdagende wereld van de zorg? Dan is de Banaba Zorgmanagement precies wat je zoekt!

## WAT BIEDT ONZE OPLEIDING?

De opleiding streeft ernaar om (toekomstige) leidinggevend(en) uit te rusten met leiderschapsvaardigheden, zodat ze doeltreffend kunnen reageren op de huidige ontwikkelingen in de gezondheidszorg.

Het programma integreert kennis, vaardigheden en attitudes in een context die de realiteit van leidinggevend(en) in de gezondheids- en welzijnszorg weerspiegelt. Kernwaarden zijn people management, beleidsplanning, ethiek, zelfbewustzijn en zelfreflectie.

## PROGRAMMA

De opleiding omvat 60 studiepunten verdeeld over twee trajectschijven, waardoor werk en studie combineerbaar zijn. Deze opleiding geeft je niet alleen een sterke theoretische basis in management, maar legt ook veel nadruk op het trainen van praktische vaardigheden, coaching en persoonlijke groei. Het is een plek waar je je leiderschapskwaliteiten echt kunt laten groeien en direct kunt toepassen in de alledaagse praktijk van leidinggeven.

## PRAKTISCHE INFO

De lessen gaan door op campus Guffenslaan op donderdagen en **starten op donderdag 18 september 2025**. Studenten dienen er rekening mee te houden dat er tijdens elk deeltraject een tweedaagse activiteit gepland wordt, op locatie.

## INSCHRIJVING EN FINANCIËN

Om deze opleiding te volgen, dien je eerst

te slagen voor een selectiegesprek. Dit gesprek wordt ieder jaar georganiseerd vóór de start van het academiejaar. Elke kandidaat-student kan slechts één keer per academiejaar deelnemen aan het selectiegesprek. De jury formuleert na het gesprek voor elke kandidaat-student een positief of negatief advies.

De precieze data en link om je hiervoor in te schrijven, kan je terugvinden via de website.

### Het selectiegesprek bestaat uit volgende onderdelen:

1. Schriftelijke kandidatuurstelling met curriculum vitae en motivatie voor deelname aan de opleiding, eventueel vergezeld van aanbevelingsbrief van de werkgever. Registreren gebeurt ook hier via de website
2. Casusopdracht die schriftelijk voorbereid wordt. Vervolgens wordt de casus mondeling toegelicht en verdedigd.
3. Criteriumgericht interview waarin gepeild wordt naar volgende competenties: sociale vaardigheden (assertiviteit), communicatieve vaardigheden, analytisch vermogen, zelfreflectie, doorzettingsvermogen, integriteit, relatiegevoeligheid en klantgerichtheid.

Het studiegeld voor academiejaar '25-'26 bedraagt een vast bedrag van € 598 plus € 28,60 per studiepoint. Minvermogende studenten van wie de aanvraag tot vermindering wordt goedgekeurd op basis van berekening door de sociale dienst, betalen eenzelfde vast gedeelte van € 598 plus een verminderde kost van € 14,30 per studiepoint.

Deze opleiding komt in aanmerking voor:

- Vlaams opleidingsverlof
- Opleidingscheques
- KMO-portefeuille

Meer info op [www.pxl.be/financiering](http://www.pxl.be/financiering)

## EVALUATIE EN ATTESTERING

De evaluatie omvat diverse toetsen, assessments die integratie van vaardigheden in de praktijk waarborgt. Bij succesvolle afronding ontvang je een erkend diploma.

**Wil je graag kennismaken met de opleiding en je vragen rechtstreeks kunnen stellen aan je toekomstige docenten? Kom dan naar onze Meet and Greet op campus Guffenslaan (Healthcare) op dinsdag 22 april 2025 vanaf 18u30 uur of registreer je voor één van onze infodagen.**

SCAN DE CODE!

Voor gedetailleerde informatie surf naar onze website of stuur je vragen naar de coördinator Katrien Biesmans



## CONTACTPERSOON

KATRIEN BIESMANS,  
[katrien.biesmans@pxl.be](mailto:katrien.biesmans@pxl.be)  
011/77 52 08 - 0474/350 430

# Verkorte bachelor na bachelor

Heb je al een bacheloropleiding afgerond, maar wil je graag een bijkomend bachelordiploma behalen? Dan kan je je aanmelden voor een verkorte bachelor. Een verkorte bachelor is een verkort traject dat leidt tot een volwaardig bachelordiploma. De inhoud van dit programma is afhankelijk van je vooropleiding en van de afstudeerrichting van je keuze. Bij een verkorte bachelor krijg je een aantal vrijstellingen en wordt de studieduur ingekort. Zo kan je op een kortere tijd een bijkomend bachelordiploma behalen.

## VOOR WIE?

Iedereen die reeds een bachelordiploma behaalde en nu bijkomend een bachelordiploma wilt behalen.

## EVALUATIEMOMENTEN

- Na elk opleidingsonderdeel of module volgt een evaluatie.
- De student die minstens 10 op 20 behaalt, bekomt een credit/attest voor dit opleidingsonderdeel.



Voor meer informatie:  
**SCAN HIER!**

# Bachelor voor graduaatstudenten (vervolgtrajecten)

Heb je de smaak te pakken en wil je jouw competenties na de graduaatsopleiding nog verder verdiepen en/of verbreden en een bijkomend diploma halen? Dat kan via een vervolgtraject aan Hogeschool PXL.

Bij een vervolgtraject krijg je een heel aantal vrijstellingen en wordt jouw studieduur ingekort.

Zo kan je op kortere tijd naast je diploma van de graduaatsopleiding ook een bachelordiploma behalen.

## VOOR WIE?

Iedereen die in het verleden een graduaatsdiploma behaalde en nu bijkomend een bachelordiploma wil behalen.

## EVALUATIEMOMENTEN

- Na elk opleidingsonderdeel of module volgt een evaluatie.
- De student die minstens 10 op 20 behaalt, bekomt een credit/attest voor dit opleidingsonderdeel.

## TOELATINGSVOORWAARDEN

Een graduaatsdiploma om rechtstreeks in te stappen in het bijhorende vervolgtraject.



Voor meer informatie:  
**SCAN HIER!**



Wil je meer informatie over deze studieprogramma's? Contacteer dan de trajectbegeleider van de gewenste opleiding. Hij/zij zal in overleg met jou een traject op maat uitstippelen. Meer info via [www.pxl.be/contact](http://www.pxl.be/contact)





# Postgraduaten

Op Hogeschool PXL bieden we ook verschillende postgraduaatopleidingen aan. Wil jij je graag verder professionaliseren, dan is dit iets voor jou. Door een postgraduaatopleiding te volgen kan je competenties van eerder verworven diploma's verbreden of verdiepen. Deze opleidingen hebben een minimaal gewicht van 20 studiepunten.

## PXL-Business

- AI Compliance Officer (NIEUW)
- Co-management
- Digital Learning Specialist
- Financieel management
- Gecertificeerd accountant
- Projectmanagement
- Vastgoed

## PXL-Digital

- AI Business Architect
- AI Technology Architect

## Education

- Aan de slag als leidinggevende in het onderwijs
- Advanced personal trainer (NIEUW)
- Auti-coach
- Cultuureducator
- Educational Leadership
- Educational Needs
- Hoogbegaafdheid
- Methodeonderwijs
- Pedagogisch ICT-coördinator
- Technisch ICT-coördinator

## PXL-Green & Tech

- Facility Management
- Groen erfgoed

## PXL-Healthcare

- Arbeidsverpleegkundige
- Gipsverpleegkundige
- IMID verpleegkundige (NIEUW)
- Intensieve zorgen
- Methodische (be)handelingsconcepten bij leer- en ontwikkelingsproblemen
- Palliatieve zorg
- Participatie IN arbeid
- Prehospitaalzorg
- Rouw- en verliescounselor
- Rouw- en verliescounselor voor kinderen (NIEUW)
- Spoedgevallenzorg
- Somato-psychopedagogie
- Woundmanagement

## PXL-People & Society

- Mentaal welzijn op het werk
- Seksuele en relatietherapie (NIEUW)



Voor meer informatie:

**SCAN HIER!**



# Studeren en doorstromen in het hoger onderwijs

Wanneer je start in het hoger onderwijs denk je misschien al aan verder studeren na het behalen van je diploma. Of misschien studeer je al en wil je je studieloopbaan een andere wending geven. Hiervoor bestaan heel wat mogelijkheden.

Het opleidingsaanbod van Hogeschool PXL is enorm uitgebreid. Naargelang je interesses, toekomststromen en plannen vind je aan onze hogeschool een opleiding die je voorbereidt op een toekomst als professional. Bovendien zijn er altijd mogelijkheden om verder te studeren. Als hogeschool bieden we graduaats-, bachelor- en masteropleidingen aan.

## GRADUAATSOPLEIDINGEN (NIVEAU 5)

In deze praktijkgerichte opleidingen staat werkplekleren centraal. Gedurende 2 jaar (120 studiepunten) volg je afwisselend les aan de hogeschool en draai je één of meerdere dagen per week mee bij een onderneming of organisatie uit

het netwerk van Hogeschool PXL. Met een graduaatsdiploma kan je direct aan de slag. Bovendien kan je na heel wat graduaatsopleidingen een professionele bachelor behalen aan Hogeschool PXL via een vervolgtraject van anderhalf jaar.

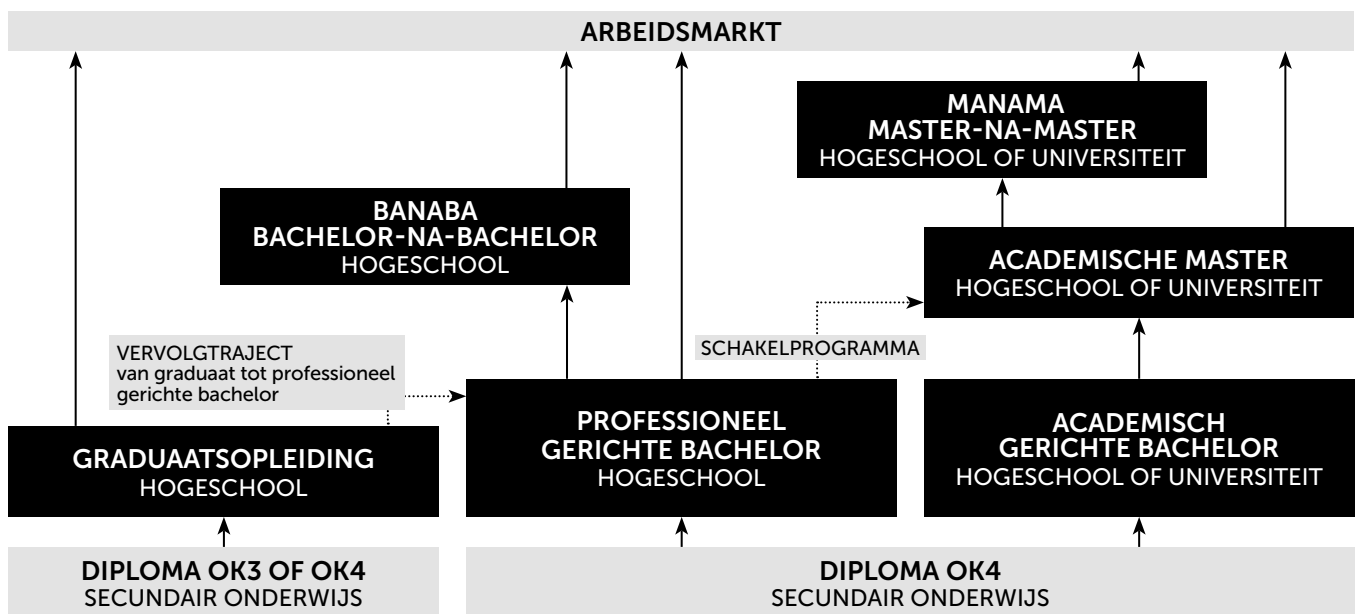
## PROFESSIONELE BACHELORS (NIVEAU 6)

Dit zijn praktijkgerichte opleidingen met een brede theoretische basis. De praktijk komt aan bod in de vorm van vele projecten, stages en opdrachten in samenwerking met bedrijven en organisaties uit het netwerk van Hogeschool PXL. Een professionele bacheloropleiding duurt in principe 3 jaar (180 studiepunten) en biedt je optimale kansen op de arbeidsmarkt. Bovendien

kan je via een schakelprogramma verder studeren aan de UHasselt, KU Leuven of aan een andere universiteit.

## ACADEMISCHE BACHELOR- & MASTEROPLEIDINGEN (NIVEAU 6 & 7)

Deze vierjarige opleidingen (180 studiepunten Bachelor + 60 studiepunten Master) biedt Hogeschool PXL aan in de Beeldende kunsten, met afstudeerrichtingen Grafisch ontwerp, Juweelontwerp en edelsmeedkunst en Vrije kunsten en dit via PXL-MAD School of Arts. Om in deze opleidingen te starten, moet je eerst slagen voor een toelatingsproef.



OK 3: diploma secundair onderwijs - onderwijskwalificatie 3 dat je behaalt na het 6de jaar in de arbeidsmarktgerichte finaliteit.

OK 4: diploma secundair onderwijs - onderwijskwalificatie 4 dat je behaalt na het 6de jaar in de doorstroom- en/of dubbele finaliteit.

Zoals blijkt uit het schema hierboven is de mogelijkheid om te schakelen van een professionele bachelor naar een academische master en vanuit een graduaatsopleiding naar een professionele bachelor decretaal voorzien. Schakelen kan naar elke universiteit. Om dit schakelen te vergemakkelijken, hebben we een preferentiële samenwerking met UHasselt, onze associatiepartner. Voor de opleidingen die niet door UHasselt worden aangeboden, werken we samen met KU Leuven. Na een graduaatsopleiding kan je een professioneel bachelordiploma behalen via een vervolgtraject aan Hogeschool PXL.

# VAN SyntraPXL TOT BACHELOR

## VAN SyntraPXL NAAR GRADUAAT EN BACHELOR MARKETING

Mijn studietraject is niet helemaal standaard verlopen vrees ik. Op een infodag van Hogeschool PXL maakte ik kennis met de bacheloropleiding Communicatiemanagement, wat ik een heel leuke opleiding vond, en dan vooral het vak marketing. Toch heb ik deze opleiding niet verdergezet en heb mij dan ingeschreven in de voltijdse dagopleiding Marketing en eventmanagement bij SyntraPXL. Nadat ik deze praktijkgerichte opleiding had afgerond, kon ik ritsen naar de graduaatopleiding Marketing en communicatiesupport van Hogeschool PXL. Hier kon ik de marketingtheorie

die ik had geleerd in de praktijk van een bedrijf toepassen, een soort van duaal leren dus. Daarna schakelde ik naar de bacheloropleiding Marketing, waar ik mijn theoretische kennis nog meer heb verdiept. Na drieënhalf jaar had ik dus zowel een diploma graduaat als een bachelor Marketing, en ga ik werken als Junior Marketeer. Geen evident traject, maar zoals je ziet: het is mogelijk.



Dennis

# VAN BACHELOR NAAR MASTER

## VAN BACHELOR RECHTSPRAKTIJK (HOGESCHOOL PXL) NAAR MASTER RECHTEN (UHASSELT)

Nadat ik de richting Logistiek aan Level X in Hasselt had afgerond, schreef ik me in aan Hogeschool PXL. Na drie jaar was ik bachelor in de Rechtspraak en besloot ik het schakelprogramma naar de masteropleiding van de UHasselt te volgen. Ik zit nu in de masteropleiding Rechten, wat niet vanzelfsprekend is voor iemand die uit een arbeidsfinaliteit komt.

De bacheloropleiding is een mix van theorie en praktijk met veel praktijkgerichte vakken, waarbij ook mijn stage bij het Openbaar Ministerie heel belangrijk

was voor mij. Daarna wilde ik mezelf verder ontwikkelen en mijn kansen op de arbeidsmarkt vergroten. Een master opent nu eenmaal nieuwe deuren naar bepaalde jobs zoals advocaat, deurwaarder of notaris. De bacheloropleiding gaf me echt een goede basis in het recht, die van pas kwam aan de universiteit.



Metin

## VAN BACHELOR TOERISME EN RECREATIEMANAGEMENT NAAR MASTER IN HET TOERISME IN KU LEUVEN

Na mijn bachelor Toerisme en recreatiemanagement aan Hogeschool PXL wilde ik nog meer bijleren over toerisme, en daarbij zag ik mezelf in de toekomst zeker wel in een leidinggevende of onderzoeksfunctie binnen deze sector. Ik startte vorig academiejaar dan ook aan het schakeljaar naar de master Toerisme aan de KU Leuven. Dat was niet zonder een beetje twijfel, onder meer omwille van het vak statistiek en de betaalbaarheid van een kot in Leuven. De algemene vakken als methodologie, statistiek,

financieel beheer maar ook ruimtelijke planning vroegen heel wat inspanningen maar bleken een goede voorbereiding op de masteropleiding. Ik was er niet helemaal zeker van dat ik deze universitaire opleiding zou aankunnen, maar als je het echt wilt en je werkt er heel hard voor, dan kan alles!



Laura

# Word de beste versie van jezelf!

## PXL-ECOSYSTEEM

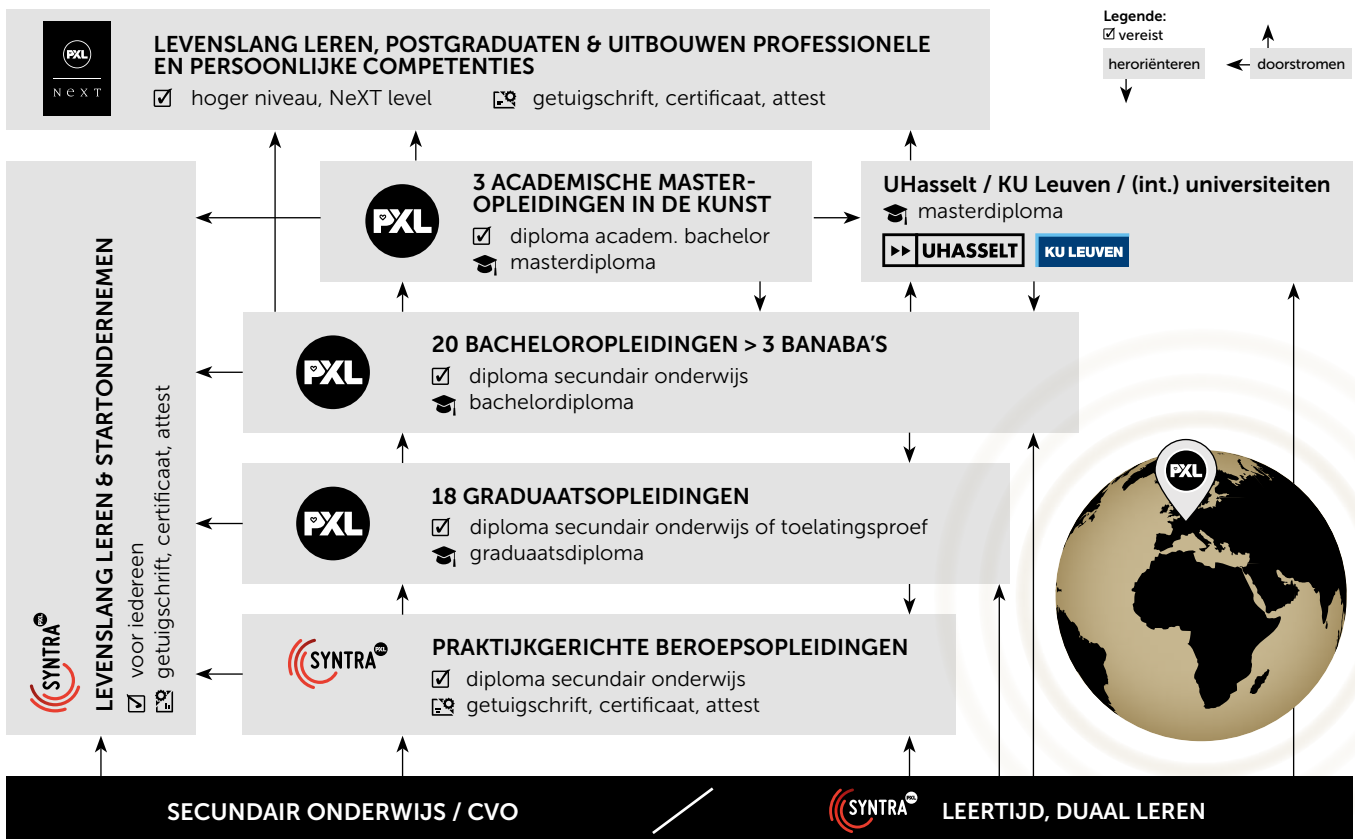
Wil je de beste versie van jezelf te worden? Ontdek ons eigen PXL-ecosysteem. Een unieke omgeving die speciaal ontworpen is voor mensen van alle leeftijden en achtergronden, want iedereen is **verschillend**.

Of je nu 15 bent of de 100 nadert, of je een middelbaar diploma hebt of niet, of ... PXL biedt je een divers en boeiend verhaal in haar ecosysteem; aangepast op wie jij bent op dat moment in je leven.

We bieden je een rijk verhaal met o.a. onze praktijkgerichte opleidingen binnen **SyntraPXL**, onze graduaats, bachelors en masters in de kunsten binnen **Hogeschool PXL** en masters met een sterke academische achtergrond bij de universiteiten, waaronder onze gewaardeerde partner **UHasselt**. Daarnaast hebben we nog een internationaal netwerk van hogescholen en universiteiten waar je je kan ontwikkelen. Als je al hoger opgeleid bent of al een schat aan ervaring hebt, kan je een opleiding volgen bij **PXL-NeXT** in het kader van levenslang leren.

Je merkt het, binnen ons ecosysteem heb je veel kansen. Er is veel ruimte voor **mobiliteit**, zodat je kan schakelen tussen **verschillende niveaus en disciplines**. Wij verwelkomen iedereen; ongeacht leeftijd, achtergrond ...

Alles komt samen in onze bijzondere omgeving, waar de mogelijkheden eindeloos zijn en waar je de **kans** krijgt om **de allerbeste versie van jezelf** te worden. **Bij PXL kan je blijven groeien en bloeien.**



# Ritsen, vrijstellingen en opleidingen

Wil je ritsen tussen opleidingen bij SyntraPXL en Hogeschool PXL? Dat is tegenwoordig makkelijker dan ooit! Dankzij de nauwe samenwerking tussen SyntraPXL en Hogeschool PXL kunnen we de (her)oriëntering van cursisten en studenten afstemmen op hun individuele noden. Daarom voorzien we verschillende ritsmogelijkheden en vrijstellingen tussen opleidingen van Hogeschool PXL en SyntraPXL. Daarnaast blijft SyntraPXL de opleidingspartner bij uitstek voor professionele omscholingen en bijscholingen.

## RITSEN VAN EEN VOLTIJDSE DAGOPLEIDING BIJ SYNTRAPXL NAAR EEN GRADUAATSOPLEIDING AAN HOGESCHOOL PXL

De opleidingen van SyntraPXL en Hogeschool PXL vullen elkaar in grote mate aan. Na het succesvol afronden van een voltijdse Syntra-opleiding kan je als cursist doorstromen naar een aansluitende graduaatsopleiding van Hogeschool PXL. Het Syntradiploma of -getuigschrift geeft jou, voor bepaalde opleidingen, de mogelijkheid om via een verkort traject in Hogeschool PXL in te stappen in een graduaatsopleiding en zo een diploma in het hoger onderwijs te behalen. Studenten moeten wel nog steeds voldoen aan de toelatingsvoorwaarden om te mogen studeren aan Hogeschool PXL. Indien je hierover vragen hebt kan je contact opnemen met [studievoortgang@pxl.be](mailto:studievoortgang@pxl.be).

Meer info hierover vind je in de online brochure [www.syntrapxl.be/schakeltrajecten](http://www.syntrapxl.be/schakeltrajecten).

## RITSEN VAN EEN OPLEIDING AAN HOGESCHOOL PXL NAAR SYNTRAPXL

In omgekeerde richting kan je als Hogeschool PXL-student heroriënteren naar een voltijdse dagopleiding van SyntraPXL, waar je vrijstellingen kan krijgen voor een aantal modules op basis van behaalde credits in Hogeschool PXL. Als student kan je dit best bespreken met je trajectbegeleider die samen met jou de brug kan leggen naar SyntraPXL. Hun contactgegevens staan op [www.pxl.be/studentenbegeleiding](http://www.pxl.be/studentenbegeleiding). Bovendien kan je met je vragen met betrekking tot de verschillende dagopleidingen terecht bij het klantencentrum van SyntraPXL. Deze contactgegevens vind je terug op [www.syntrapxl.be/klantencentrum](http://www.syntrapxl.be/klantencentrum).



## VRIJSTELLINGEN BIJ SYNTRAPXL EN HOGESCHOOL PXL

Komt jouw gevolgde opleiding niet in aanmerking voor een schakeltraject? Dan kan je misschien genieten van verschillende vrijstellingen. Zowel voor cursisten die van SyntraPXL naar Hogeschool PXL gaan en andersom zijn er verschillende mogelijkheden om vrijstellingen te bekomen. Op deze manier willen we de doorstroom van studenten van of naar SyntraPXL en Hogeschool PXL makkelijker maken.

Voor meer info over vrijstellingen kan je terecht bij het klantencentrum van SyntraPXL via [www.syntrapxl.be/klantencentrum](http://www.syntrapxl.be/klantencentrum) of bij de trajectbegeleider van de opleiding: [www.pxl.be/studentenbegeleiding](http://www.pxl.be/studentenbegeleiding)

## ANDERE OPLEIDINGS-MOGELIJKHEDEN

Op zoek naar een omscholing of

bijscholing? Ook dan is SyntraPXL jouw ideale opleidingspartner. In ons aanbod hebben we meer dan 500 langlopende en kortlopende opleidingen. De langlopende opleidingen gaan over het algemeen 's avonds of op zaterdag door. Afhankelijk van de opleiding volg je gedurende 1 à 3 jaar les en dat 1 tot 2 avonden in de week. Wil je expert worden binnen jouw vakgebied, een erkende bijscholing volgen of gewoon iets volledig nieuws bijleren? Dan kies je best voor een kortlopende opleiding. SyntraPXL houdt rekening met jouw concrete voorkennis en zorgt ervoor dat je binnen enkele weken of soms zelfs op één avond helemaal mee bent.

Bekijk alle opleidingen op [www.syntrapxl.be](http://www.syntrapxl.be).







Welkom op HOGESCHOOL PXL  
REGISTRATIE  
NEEM UW DOCUMENTEN MET U TOEGANG

Welkom op HOGESCHOOL PXL  
AANMELDING INSCHRIJVINGEN  
NEEM UW DOCUMENTEN BIJ DE HAND

Welkom op HOGESCHOOL PXL  
VOOR-INSCHRIJVINGEN  
EERST JE VOOR-INSCHRIJVING ORDE

INSCHRIJVINGEN



# Hoe inschrijven aan Hogeschool PXL?

Je kan je online al voorinschrijven. Je definitief inschrijven kan vanaf 30 juni 2025.

**Let op:** de voorinschrijving is de eerste stap naar een definitieve inschrijving. Na bijvoorbeeld het behalen van je middelbare schooldiploma, zal je nog een aantal stappen moeten zetten om je definitief in te schrijven.



## Online inschrijven

1

**Registreer je online**  
voorinschrijvingen.pxl.be

2

**Schrijf je definitief in**  
vanaf 30 juni 2025

Stuur een e-mail naar [onlineinschrijvingen@pxl.be](mailto:onlineinschrijvingen@pxl.be) waarin je ons de toestemming geeft om je in te schrijven.

Vergeet in deze e-mail niet het volgende te vermelden:

- Je naam
- Je geboortedatum
- De door jou gekozen opleiding
- De zin: "Ik geef Hogeschool PXL de toestemming om mij definitief in te schrijven."

3

**Scan en upload je documenten**

- Een scan/foto van je identiteitskaart, of lees deze in in ons inschrijvingssysteem
- Een scan van je diploma secundair onderwijs
- Een recente (pas)foto van jezelf
- Indien je al hoger onderwijs hebt gevolgd: scans van je eerder behaalde diploma/puntenbladen
- Het deelnamecertificaat van je starttoets (PXL-Education)

4

**Je ontvangt je studentenkaart, accountgegevens en je startboek thuis.**



## Inschrijven op de campus

1

**Registreer je online**  
voorinschrijvingen.pxl.be

2

**Schrijf je definitief in**  
vanaf 30 juni 2025

Wil je graag op onze campus langkomen? Maak een afspraak via de afsprakenplanner op [www.pxl.be/inschrijvingen](http://www.pxl.be/inschrijvingen).

3

**Wat moet je meebrengen?**

- Je identiteitskaart
- Je diploma secundair onderwijs/certificaat dat toelating geeft (zie toelatingsvoorwaarden)
- Je rapporten van je eerdere studies in het hoger onderwijs
- Het deelnamecertificaat van je starttoets (PXL-Education)

4

**Je studentenfoto wordt ter plekke genomen en je krijgt je studentenkaart, accountgegevens en startboek onmiddellijk mee naar huis.**

Waar? Campus Elfde Linie in gebouw D (Elfde-Liniestraat 23A, Hasselt). Inschrijven voor alle opleidingen van Hogeschool PXL.

De hogeschool is gesloten van 11 juli tot 10 augustus. Het academiejaar 2025-2026 start op 15 september 2025. Vóór het begin van het academiejaar organiseert Hogeschool PXL introductiedagen voor eerstejaarsstudenten, voor meer informatie kijk je op [www.pxl.be/introductiedagen](http://www.pxl.be/introductiedagen).

Om je in te schrijven, moet je voldoen aan de toelatingsvoorwaarden die je kan terugvinden op de website [www.pxl.be/toelatingsvoorwaarden](http://www.pxl.be/toelatingsvoorwaarden). Indien je niet voldoet aan de toelatingsvoorwaarden, kan je bij dienst studievoortgang terecht om de mogelijkheid van 'afwijkende toelatingsvoorwaarden' te bespreken (contacteer hen op [studievoortgang@pxl.be](mailto:studievoortgang@pxl.be)).

Voor **PXL-Music** en **PXL-MAD** kun je je pas inschrijven nadat je deelgenomen hebt aan de toelatingsproef en daarop geslaagd bent.

# Financiële hulp nodig voor je schoolkosten?

Studeren doe je niet alleen ... STUVO tot je dienst!

## STUDEREN, WAT KOST DAT?

- Het studiegeld wordt per academiejaar berekend en hangt af van het recht op een studietoelage van de Vlaamse Overheid.
- Voor 60 studiepunten betaal je als niet-beursstudent € 1.157, met een

studietoelage betaal je € 136,50.

- Bijna-beursstudenten ontvangen geen studietoelage maar hebben een referentie-inkomen dat niet hoger ligt dan € 3.602 boven de maximuminkomengrens.
- Heb je recht op een studietoelage? Verminder je studiegeld door een berekening te laten maken bij de sociale

dienst op basis van het aanslagbiljet personenbelasting van de persoon bij wie je fiscaal te laste bent (inkomsten 2023 - aanslagjaar 2024).

Meer info vind je terug op [www.centenvoorstudenten.be](http://www.centenvoorstudenten.be).

## Studietoelage Vlaamse overheid

Jaarlijkse toelage in schoolkosten van de Vlaamse overheid.

### VOORWAARDEN:

- Minstens 27 studiepunten (met uitzondering van diplomajaar)
- Diplomacontract
- Voldoende studietoelagekrediet
- NIET voor BANABA, MANAMA, doctoraat, postgraduaat
- Voor de toekenning van deze toelage wordt er rekening gehouden met het inkomen.

### HOE AANVRAGEN:

Online aanvragen (digitaal loket) kan vanaf 01/06/2025 tot 01/06/2026.

- 1 Maak een profiel aan** in het digitaal loket via [www.studietoelagen.be/hoe-opstarten](http://www.studietoelagen.be/hoe-opstarten)
- 2 Selecteer de voorkeur:** ieder jaar een dossier opstarten
- 3 Vervolledig jouw dossier** vul jouw gegevens verder aan
- 4 Wacht de beslissing af** van de dienst studietoelagen

Vragen? Neem contact op via het contactformulier van de dienst studietoelagen of bel hen via het gratis nummer 1700.

Je kan ook altijd terecht bij de sociale dienst voor individuele vragen, een voorschot op je studietoelage of voor hulp bij je aanvraag.

## STUVO-toelage Sociale dienst PXL

Financiële tussenkomsten in schoolkosten door PXL: boeken/cursussen, studiereizen, laptop, vervoer (bus/trein), opleidingskosten, studentenkamer...

OPGELET: de STUVO-toelage staat los van je recht op een studietoelage van de Vlaamse Overheid.

### VOORWAARDEN:

- Combineerbaar met studietoelage Vlaamse overheid
- Minstens 27 studiepunten (met uitzondering van diplomajaar)
- Financiële noodzaak: sociaal onderzoek
- Voor de toekenning van deze toelage wordt er ook rekening gehouden met de gezinsuitgaven.

### HOE AANVRAGEN:

Online aanvragen kan 01/07/2025 tot 01/06/2026.

- 1 Vul het digitaal aanvraagformulier in** via [www.pxl.be/aanvraagstuvotoelage](http://www.pxl.be/aanvraagstuvotoelage)
- 2 Je ontvangt een e-mail** van onze sociale dienst waarin we vragen om even langs te komen
- 3 Sociaal onderzoek** door sociale dienst
- 4 Je krijgt van ons een e-mail** waarin je verneemt of je recht hebt op de STUVO-toelage.

## Studielening Provincie Limburg

### Renteloze studielening van de provincie

De Limburgse Studielening heeft tot doel financiële hulp te verlenen aan Limburgse studenten. Bij het Contactpunt Limburgse Studielingen kun je als student terecht voor een renteloze studielening (**tussen de 500 en 3.000 euro** per academiejaar). Voor je volledige studie kan je in totaal **maximaal 12.000 euro** lenen.

Deze renteloze lening kan voor jou en je gezin een extra financiële kans zijn om jouw studies mogelijk te maken.

### De lening betaal je terug na je studies.

Bij de toekenning van de studielening wordt er o.a. rekening gehouden met de gekozen studie en het (gezins-)inkomen van de aanvrager.

### HOE AANVRAGEN:

studielening@limburg.be  
+32 11 30 59 43  
[www.limburg.be/studielening](http://www.limburg.be/studielening)

## Wil je het studiegeld in schijven betalen?

Contacteer hiervoor de Dienst Financiën. Zij stellen samen met jou een afbetalingsplan op. Je kan hen contacteren via e-mail [betalingen@pxl.be](mailto:betalingen@pxl.be).



**ROMINA BIJNENS**  
DIENSTHOOFD  
STUDENTENVOORZIENINGEN

T + 32 11 77 58 42  
M + 32 479 88 52 49  
E [romina.bijnens@pxl.be](mailto:romina.bijnens@pxl.be)  
W [www.pxl.be](http://www.pxl.be)



**KAREN WEIS**  
DIENSTHOOFD  
STUDENTENADMINISTRATIE & ONTHAAL

T + 32 11 77 58 52  
M + 32 494 19 99 37  
E [karen.weis@pxl.be](mailto:karen.weis@pxl.be)  
W [www.pxl.be](http://www.pxl.be)

## ONDERSTEUNING SOCIALE DIENST

Als student kan je plots geconfronteerd worden met allerlei sociale, administratieve, financiële of andere problemen. De deur van de sociale dienst staat steeds open om te luisteren naar jouw verhaal. Voor allerlei advies en informatie aangaande je statuut als student, kinderbijslag, werkloosheid, mutualiteit, OCMW-steun, studeren met een RVA-vrijstelling, werken als jobstudent, vakantiewerk, ... kan je er terecht. Je kan ook veel informatie vinden op de website [www.centenvoorstudenten.be](http://www.centenvoorstudenten.be).

Merk je gedurende het academiejaar dat je last hebt van stress, faalangst, zit je in conflict met je ouders of merk je andere problemen? Ook dan kan je aankloppen bij de sociale dienst. Zij zullen je begeleiden en ondersteunen in het zoeken naar een gepaste oplossing of begeleiding.

## OP KOT?

Hogeschool PXL beheert samen met UHasselt, UC Leuven-Limburg en de privé-eigenaars een kamerbestand met zo'n 3.300 kamers (koten/studio's). Deze kamers kan je in het straatbeeld herkennen aan de affiche 'studentenkamer te huur' met de logo's van de drie instellingen. De verhuurders die deze affiche uithangen, maken gebruik van het modelhuurcontract. Dit kamerbestand kan je gemakkelijk raadplegen via de website [www.kotatlimburg.be](http://www.kotatlimburg.be).

Indien je huurt met een model-huurcontract en een kopie van je huurovereenkomst binnenbrengt op de huisvestingsdienst van de hogeschool, zal er een gratis polis B.A. afgesloten worden. Deze dekt schade aan je studentenkamer. Schade aan je persoonlijke spullen valt in principe onder de familiale verzekering van je ouders. Dit vraag je best even na bij je verzekeringsmakelaar.

Meer info over deze verzekering kan je altijd opvragen bij de dienst huisvesting.

Judit Dubois  
medewerker studentenvoorzieningen  
+32 11 77 58 45  
[judit.dubois@pxl.be](mailto:judit.dubois@pxl.be)



## CONTACTEER ONZE SOCIALE DIENST VOOR MEER INFO!

- via e-mail: [socialedienst@pxl.be](mailto:socialedienst@pxl.be)
- per telefoon: +32 11 77 58 40 (STUVO-balie)
- via MS Teams, op aanvraag
- persoonlijk zonder afspraak, elke werkdag, 2e verdieping gebouw D, Elfde-Liniestraat



# Jouw centrum voor levenslang leren en events



## VERHUUR

### Zakelijke bijeenkomsten

Organiseer je een seminarie, congres, beurs, productlancering, workshop, brainstorming, teammoment of belangrijke vergadering? Onze multifunctionele infrastructuur beschikt over alle nodige opties om dit succesvol te laten verlopen.

### Business & privé-evenementen

Onze eventlocaties staan open voor je wildste ideeën: een verrassende borrel, uniek diner, adembenemend huwelijks, communie/lentefeest of een personeelsfeest, wij verzorgen je event. Onze verschillende zalen bieden ruimte aan groepen tot 800 personen.



### Professionele ondersteuning & service

Ons ervaren event team neemt de organisatie van je event volledig in handen. We ontzorgen je graag bij het uitwerken van livestreams en hybride events. PXL-Catering zal je gasten culinair verwennen met creatieve food concepten, waarin kwaliteit, verrassing en beleving een grote rol spelen.

### Teambuilding & inhouse expertise

Onze ervaring in events in combinatie met de verschillende locaties die wij ter beschikking hebben, maken ons tot de uitgelezen partner voor jouw volgende teambuilding. Honger naar kennis? Vul je teamvergadering aan met een lezing van een PXL-NeXT docent die dankzij zijn uitgebreide kennis over zijn vakgebied een expert is en jouw medewerkers zal inspireren.

## JOBEVENT

PXL-NeXT organiseert jaarlijks het PXL-NeXT jobevent samen met VOKA -Kamer van Koophandel Limburg. Met dit jobevent willen we afstuderend talent maximale kansen bieden om een eerste job te vinden. Het PXL-NeXT jobevent vindt plaats op donderdag 13 februari 2025.

## LEVENSLANG LEREN

PXL-NeXT is het opleidingscentrum voor professionals, door professionals! Een upgrade van je diploma opent perspectieven. De professional van vandaag leert levenslang en levensbreed. Dankzij onze postgraduat, kortlopende opleidingen, studiedagen, workshops, ... ben je klaar voor je NeXT move! Ook voor opleidingen op maat, zowel op locatie of in je bedrijf als in-company training, ben je bij ons aan het juiste adres.

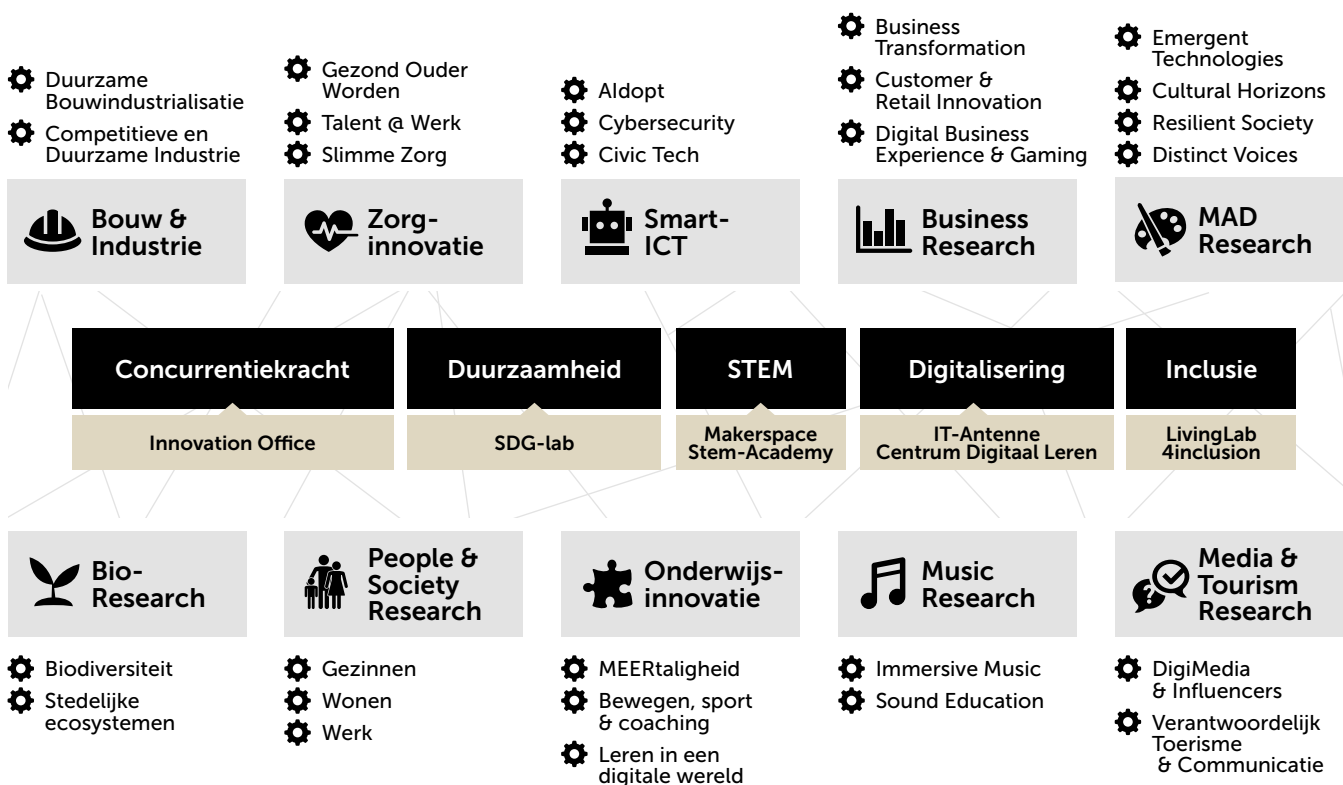


[www.pxl-next.be](http://www.pxl-next.be)

# Samenwerken met PXL-Research

PXL-Research bundelt het onderzoek en de dienstverlening van Hogeschool PXL. PXL-Research richt zich op het oplossen van uitdagingen en problemen die voortkomen uit de dagelijkse beroepspraktijk. Deze praktijkproblemen worden omgezet in onderzoeksvragen, casussen en projecten. De onderzoekers van PXL-Research en studenten van Hogeschool PXL gaan hiermee aan de slag om samen met bedrijven en organisaties te zoeken naar wetenschappelijk onderbouwde, praktijkgerichte oplossingen.

PXL-Research fungeert dus als centraal aanspreekpunt voor ondernemers, bedrijven en organisaties in de regio en daarbuiten. Het is een brug tussen de hogeschool en de bedrijfswereld, waarbij onderzoek wordt ingezet om reële problemen op te lossen en innovaties te stimuleren.



## 10 EXPERTISECENTRA

Hogeschool PXL structureert haar onderzoek binnen 10 expertisecentra, elk gekoppeld aan een specifiek departement van de hogeschool. Deze structuur zorgt ervoor dat onderzoek en onderwijs nauw met elkaar verweven zijn. De resultaten van het onderzoek worden niet alleen toegepast in het werkveld, maar worden ook geïntegreerd in het onderwijs. Dit biedt studenten de kans om deze kennis en inzichten mee te nemen naar hun stageplaatsen en toekomstige werkplekken, wat de impact van het onderzoek vergroot.

## 5 CENTRALE THEMA'S

De onderzoeksactiviteiten binnen PXL-Research worden verder gekenmerkt door vijf centrale thema's die van groot maatschappelijk belang zijn: concurrentiekracht, duurzaamheid, STEM, digitalisering en inclusie. Deze thema's zijn multidisciplinair en vormen een rode draad doorheen het onderzoek. Voor elk thema beschikt de hogeschool over een groep experts met diepgaande kennis en expertise.

## GEDREVEN DOOR IMPACT

Welke waarde hebben onderzoeksresultaten die niemand kent of gebruikt? Weinig. Aan PXL-Research zijn we maar tevreden als onderzoeksresultaten ook zichtbaar landen in de professionele praktijk en wanneer onze studenten de onderzoeksinzichten ook begrijpen en toepassen. Impact is de drijfveer achter het onderzoek bij PXL, binnen het werkveld én in het onderwijs.



# Waar vind je ons?

Scan de QR-codes hieronder en ontdek hoe je vlot op jouw campus geraakt.



## CAMPUS ELFDE LINIE

PXL-BUSINESS  
PXL-DIGITAL  
PXL-MAD, PXL-NEXT




## CAMPUS QUARTIER CANAL

PXL-MUSIC



## CAMPUS VILDEERSSTRAAT

PXL-EDUCATION  
PXL-MEDIA & TOURISM  
PXL-PEOPLE & SOCIETY



## CAMPUS DIEPENBEEK

PXL-GREEN & TECH



## CAMPUS GUFFENSLAAN

PXL-HEALTHCARE



## CORDA CAMPUS

PXL-DIGITAL

# Algemene info rond mobiliteit





# INFO DAGEN

WOENSDAG  
**20 NOVEMBER 2024**  
van 18.00 tot 21.00 uur

ZATERDAG  
**15 MAART 2025**  
van 10.00 tot 14.00 uur

ZATERDAG  
**26 APRIL 2025**  
van 10.00 tot 14.00 uur

DINSDAG  
**1 JULI 2025**  
van 15.00 tot 20.00 uur

ZATERDAG  
**6 SEPTEMBER 2025**  
van 09.00 tot 14.00 uur



**REGISTREREN OF  
MEER INFO?**

[www.pxl.be/infodagen](http://www.pxl.be/infodagen)

# OPEN LES DAGEN



**REGISTREREN OF  
MEER INFO?**

[www.pxl.be/openlesdagen](http://www.pxl.be/openlesdagen)



# OPLEIDINGSAANBOD / 2025-2026

## PXL-BUSINESS PROFESSIONELE BACHELORS

- **Bedrijfsmanagement Allround met keuzetrajecten:**
  - Digital & AI Business Management
  - Entrepreneurship
  - International Business Management
- **Bedrijfsmanagement met afstudeerrichtingen:**
  - > Accountancy-fiscaliteit met keuzetrajecten:
    - Accountancy & tax advisor
    - Financial advisor
  - > Financiën en verzekeringen met keuzetrajecten:
    - Finance & AI
    - Vastgoed
  - > Marketing met keuzetrajecten:
    - Creative Business
    - Digital Marketing
    - Eventmanagement
    - Gaming Business
    - Sales
    - Sportmanagement
    - Vastgoed
  - > Rechtspraak met keuzetrajecten:
    - Rechtspraak Xlarge
    - Vastgoed
  - > Supply chain management
- **Organisatie en management met afstudeerrichtingen:**
  - > Business & languages met keuzetrajecten:
    - Business & languages Xlarge
    - Eventmanagement
    - Human resources (HR)
  - > Business translation & interpreting
  - > Health Care Management

## GRADUAATSOPLEIDINGEN

- Accounting administration
- Juridisch-administratieve ondersteuning
- Marketing- en communicatiesupport met afstudeerrichtingen:
  - > Communicatiesupport
  - > Marketingsupport
- Sales support
- Transport en logistiek met afstudeerrichtingen:
  - > Magazijnbeheer
  - > Wegvervoer
- Verkeerskunde en mobiliteit
- Winkelmanagement

## PXL-DIGITAL PROFESSIONELE BACHELORS

- Elektronica-ICT
- Toegepaste informatica met afstudeerrichtingen:
  - > Applicatie-ontwikkeling met keuzetraject:
    - App & Web Development
  - > Artificiële intelligentie met keuzetraject:
    - AI & Data Engineering
  - > Software-management met keuzetraject:
    - Business & IT
  - > Systemen en netwerkbeheer met keuzetraject:
    - Cloud & Cybersecurity

## GRADUAATSOPLEIDINGEN

- Digitale vormgeving met keuzetrajecten:
  - Design
  - Web
- Internet of Things
- Programmeren
- Systeem- en netwerkbeheer

## PXL-EDUCATION EDUCATIEVE BACHELORS

- Kleuteronderwijs
- Lager onderwijs
- Secundair onderwijs met onderwijsvakken: Aardrijkskunde, Bewegingsrecreatie, Engels, Frans, Economie, Geschiedenis, Gezondheidsopvoeding, Informatica, Lichamelijke opvoeding, Nederlands, Natuurwetenschappen (incl. Biologie of Fysica), Niet-confessionele zedenleer, Plastische opvoeding, Project algemene vakken (PAV), Project kunstvakken (PKV),

Techniek (STEM), Wiskunde

- > Extra keuzemodules: RZL (godsdienst), cultuureducator, ICT-coördinator, sportcoach, instructeur fitness, methode-onderwijs, filosofen met jongeren ...
- **Verkorte educatieve bacheloropleiding voor secundair onderwijs**

## MASTEROPLEIDING

- Master in het basisonderwijs\* (i.s.m. UHasselt)

## EDUCATIEVE GRADUAATSOPLEIDING

- Secundair onderwijs

## PXL-GREEN & TECH PROFESSIONELE BACHELORS

- **Agro- en biotechnologie met afstudeerrichtingen:**
  - > Biotechnologie met keuzetrajecten:
    - Cel- en gentechnologie
    - Kwaliteitsprofessional in de biotech
    - Laborant
    - Omgevingstechnologie
  - > Groenmanagement met keuzetrajecten:
    - Duurzame groene ruimte voor wonen, werken en welzijn
    - Landschapsmanagement
    - Milieubeheer
    - Natuur- en wildlife management
- **Bouw met keuzetrajecten:**
  - Gebouwen
  - Infrastructuur
- **Elektromechanica**
- **Elektromechanica met afstudeerrichtingen:**
  - > Klimatisering
  - > Onderhoudstechnologie

## GRADUAATSOPLEIDINGEN

- **Bouwkundig tekenen met keuzetrajecten:**
  - Gebouwen
  - Wegen
- **Elektromechanische systemen met afstudeerrichtingen:**
  - > Meet- en regeltechnieken
  - > Onderhoudstechnieken
- **Hernieuwbare energiesystemen**
- **HVAC-systemen met afstudeerrichting:**
  - > Klimatisatiesystemen
- **Werforganisatie met afstudeerrichtingen:**
  - > Wegenbouw
  - > Woningbouw

## PXL-HEALTHCARE PROFESSIONELE BACHELORS

- Ergotherapie
- Verpleegkunde
- Vroedkunde

## GRADUAATSOPLEIDING

- Basisverpleegkunde (PIVH)

## PXL-MAD School of Arts BACHELORS EN MASTERS OF ARTS

- **Beeldende kunsten met afstudeerrichtingen:**
  - > Grafisch ontwerp
    - studio Visual Design & Strategy
    - studio Narrative Design
    - studio Digital Experience Design & Immersive Media
    - studio Experiential Design & Branding
  - > Juweelontwerp & Edelsmeedkunst
  - > Vrije kunsten met keuzetrajecten:
    - Keramiek
    - Open Senses Lab
    - Schilderkunst
    - Sculptuur & installatie
    - Vrije grafiek
- **Master of Arts in Visual Arts (Engelstalige master) met afstudeerrichtingen:**
  - > Graphic Design
  - > Jewellery Design & Gold and Silversmithing
  - > Fine Arts
- **Educatieve Master in de audiovisuele en beeldende kunsten met afstudeerrichting:**
  - > Beeldende kunsten

## PXL-MEDIA & TOURISM PROFESSIONELE BACHELORS

- **Communicatie met afstudeerrichtingen**
  - > Commerciële Communicatie
  - > Public Relations en Voorlichting met keuzetrajecten
    - Branding & Advertising
    - Entertainment & Production
    - Event & eXperience
    - MarketingCommunication (Engels)
    - PR & Media Influencer
- **Bachelor of International Communication Management (Engelstalige bachelor) met afstudeerrichtingen:**
  - > Commercial Communication
  - > Public Relations and Information met keuzetrajecten
    - Branding & Advertising
    - Entertainment & Production
    - Event & eXperience
    - MarketingCommunication (Engels)
    - PR & Media Influencer
- **Journalistiek**
- **Toerisme en recreatiemanagement**

## PXL-MUSIC PROFESSIONELE BACHELORS

- **Pop- en rockmuziek met afstudeerrichtingen:**
  - > Muzikant met keuzetrajecten:
    - Basgitaar
    - Drum
    - Elektronica
    - Gitaar
    - Toetsen
    - Zang
  - > Muziekmanagement
  - > Muziektechniek met keuzetrajecten:
    - Studio
    - Live

## PXL-PEOPLE & SOCIETY PROFESSIONELE BACHELORS

- **Sociaal werk met afstudeerrichtingen**
  - > Maatschappelijk werk
  - > Personeelswerk
- **Toegepaste psychologie met afstudeerrichtingen**
  - > Arbeids- en organisatiepsychologie
  - > Klinische psychologie
  - > School- en pedagogische psychologie

## GRADUAATSOPLEIDING

- Orthopedagogische begeleiding

## BANABA'S

- Creatieve Therapie beeldend
- Taxes & Management Accounting
- Zorgmanagement

Onze trajecten en faciliteiten maken de combinatie werken en studeren of flexibel studeren mogelijk.

[www.pxl.be/werkenenstuden](http://www.pxl.be/werkenenstuden)



Levenslang studeren?  
Ontdek ons aanbod!  
[www.pxl-next.be](http://www.pxl-next.be)

Schakelen van graduaat naar bachelor of van bachelor naar master

[www.pxl.be/schakelen](http://www.pxl.be/schakelen)

